
МІНІСТЕРСТВО ОХОРОНИ ЗДОРОВ'Я
Одеський національний медичний університет
Наукова бібліотека



Ткаченко Олександр Іванович
Заслужений лікар України
Професор ОНМедУ
Зав. кафедрою хірургії № 4 з курсом онкології
(до 60-річчя з дня народження)
Біобібліографічний покажчик

Одеса
2018

Ткаченко Олександр Іванович. Заслужений лікар України. Професор ОНМедУ, зав. кафедрою хірургії № 4 з курсом онкології (до 60-річчя з дня народження) : біобібліографічний покажчик / автори-укладачі : Н. Б. Слюсаренко, О. О. Романюк, В. Г. Онікієнко, О. П. Погоріла, Я. В. Швидка, Н. В. Гаріна, Н. В. Антропова ; фот. В. Г. Онікієнко ; передмова : Н. В. Гаріна, О. О. Романюк. – Одеса, 2018. – 60 с. – (Вчені-ювіляри ОНМедУ ; вип.13).

УДК 016:617(477.74–25)(092)

Укладачі (співробітники бібліотеки ОНМедУ):

Гаріна Наталія Вікторівна – директор бібліотеки

Антропова Наталія Володимирівна – заст. директора

Романюк Оксана Олександрівна – зав. довідково-бібліографічним відділом (ДБВ)

Слюсаренко Наталія Борисівна – гол. бібліограф

Онікієнко Вікторія Григорівна – зав. сектором ДБВ

Погоріла Оксана Петрівна – зав. сектором ДБВ

Швидка Яна Вільямівна – зав. сектором ДБВ

2

Колектив укладачів висловлює щире подяку Олександру Івановичу Ткаченко за надання відомостей щодо своїх наукових праць і винаходів, а також біографічних даних.

Біобібліографічний покажчик містить відомості про життєвий і творчий шлях професора Ткаченка О. І., його наукові праці, а також відомості про праці дисертантів, які захищалися під керівництвом вченого. Видання розраховане на науковців, викладачів, аспірантів, студентів медичних вузів.

Зміст

Передмова	4
Короткі автобіографічні відомості	5
Нагороди	7
Наукові праці проф. Ткаченка О. І.	8
Дисертації і автореферати	8
Монографії	9
Навчальні посібники і методичні рекомендації	11
Наукові статті	14
Матеріали збірників і конференцій	26
Патенти	52
Науково-педагогічна діяльність проф. Ткаченка О. І.	54
Іменний покажчик співавторів.	55
Українською.	55
Російською.	57
Англійською.	60

ПЕРЕДМОВА

Дане видання присвячене 60-річному ювілею професора Олександра Івановича Ткаченка, заслуженого лікаря України, зав. кафедрою хірургії № 4 з курсом онкології Одеського Національного медичного університету. Біобібліографічний покажчик є тринадцятим випуском із серії «Вчені-ювіляри ОНМедУ».

Покажчик складається з 3-х розділів:

- 1) Розділ «Короткі автобіографічні відомості» містить дані про життя і науковий шлях вченого, а також його нагороди;
- 2) Розділ «Наукові праці проф. Ткаченка О.І.» – містить дисертаційні праці, монографії, навчальні посібники, матеріали конференцій і наукові статті вченого, а також патенти. Документи розташовано в хронологічному порядку, в межах року – побудова за абеткою;
- 3) «Науково-педагогічна діяльність проф. Ткаченка О.І.» – містить відомості про дисертаційні праці, які були захищені під керівництвом вченого. Документи розташовано за абеткою.

Бібліографічний опис документів здійснений відповідно до вимог національного стандарту ДСТУ ГОСТ 7.1:2006 «Бібліографічний запис. Бібліографічний опис. Загальні вимоги та правила складання». Документи, які не представлені в фондах бібліотеки ОНМедУ, позначені астериском (*).

Допоміжний апарат представлений іменним покажчиком співавторів. Іменний покажчик структурований за алфавітом і складається із прізвищ співавторів, поданих мовою оригіналу, з посиланнями на відповідну сторінку і номер запису – через косу риску (/).

Н. В. Гаріна,
О. О. Романюк

КОРОТКІ АВТОБІОГРАФІЧНІ ВІДОМОСТІ

Олександр Іванович Ткаченко народився в 1958 році. В 1982 р. з відзнакою закінчив Одеський медичний інститут ім. М. І. Пирогова за спеціальністю «Лікувальна справа» і пройшов інтернатуру за спеціальністю «Хірургія». До 1987 р. працював лікарем-хірургом Комінтернівської центральної районної лікарні Одеської області. З 1989 р. Ткаченко О. І. навчався в клінічній ординатурі за спеціальністю «Хірургія» при ОМІ ім. М. І. Пирогова, на базі Одеської обласної клінічної лікарні, під керівництвом зав. кафедрою госпітальної хірургії проф. О. П. Доценка, згодом був запрошений працювати лікарем-хірургом з невідкладної хірургії в Одеську обласну клінічну лікарню, де загалом працював 26 років.

В 1993 р. Ткаченка О. І. було зараховано на посаду асистента кафедри хірургії, з 1994 по 1997 рр. він працював заступником декану лікувального факультету ОДМедУ.

В 1995 р. Олександр Іванович стажувався з хірургії у Coney Island Hospital New York (США).

В 1997 р. Ткаченко О. І. під керівництвом проф. В. В. Грубника захистив кандидатську дисертацію за темою: «Патогенетичне обґрунтування використання лазерного випромінювання у комплексному лікуванні хворих на розповсюджений перитоніт». Офіційним опонентом при захисті роботи був академік О. О. Шалімов.

З 1997 по 2001 рр. Ткаченко О. І. – головний хірург Управління охорони здоров'я Одеської обласної державної адміністрації. З 1998 р. – доцент кафедри хірургії, член правління Асоціації хірургів Одеської області.



Акад. Шалімов О.О. (посередині) з проф. Ткаченко О.І. (праворуч)

З 2000 р. Олександр Іванович є членом Європейської асоціації ендоскопічних хірургів, консультантом з хірургії Одеського обласного бюро судової експертизи. З 2009 р. Олександр Іванович Ткаченко має спеціалізацію з онкохірургії.

У 2015 р. Ткаченко О. І. захистив докторську дисертацію за темою: «Малоінвазивні оперативні втручання при патології жовчних проток», яка присвячена розробці сучасної концепції лікування хворих на холедохолітіаз шляхом удосконалення та впровадження малоінвазивних оперативних втручань на жовчних протоках. Отримав звання професора.

З 2016 р. проф. Ткаченко О. І. очолює кафедру хірургії № 4 з курсом онкології ОНМедУ.

У серпні 2016 р. Олександр Іванович працював лікарем-хірургом Першого Добровольчого Мобільного Шпиталю (ПДМШ) ім. М. Пирогова у зоні АТО, має статус учасника війни (посвідчення Д № 847063 від 16.11. 2016 р.).

Нагороди

Проф. Ткаченко О. І. нагороджений медаллю № 01425 «25 років Незалежності України» (Наказ № 25 від 24 серпня 2016 року).

Ткаченко О. І. має «Подяку» Першого Добровольчого Мобільного Шпиталю (ПДМШ) за надання медичної допомоги військовослужбовцям Збройних Сил України та цивільному населенню в районах проведення АТО на території Донецької та Луганської областей від 04 листопада 2016 р.

Указом Президента України від 15 червня 2017 р. № 162/2017, Ткаченку О. І. присвоєно почесне звання «Заслужений лікар України».

Проф. Ткаченко О. І. має відзнаку Першого Добровольчого Мобільного Шпиталю (ПДМШ) «Золотий скальпель», за надання медичної допомоги військовослужбовцям Збройних Сил України та цивільному населенню в районах проведення АТО на території Донецької та Луганської областей.

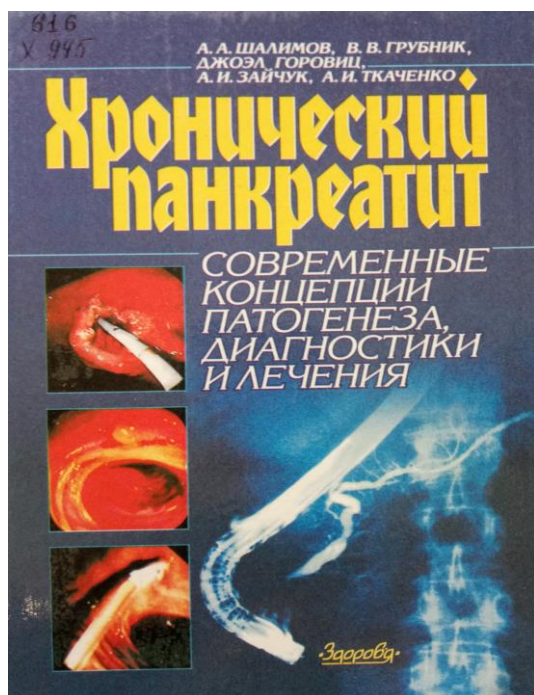
НАУКОВІ ПРАЦІ

Проф. Ткаченко О. І. є автором 125 друкованих робіт, 5 монографій та 11 патентів на винаходи.

Автореферати дисертацій

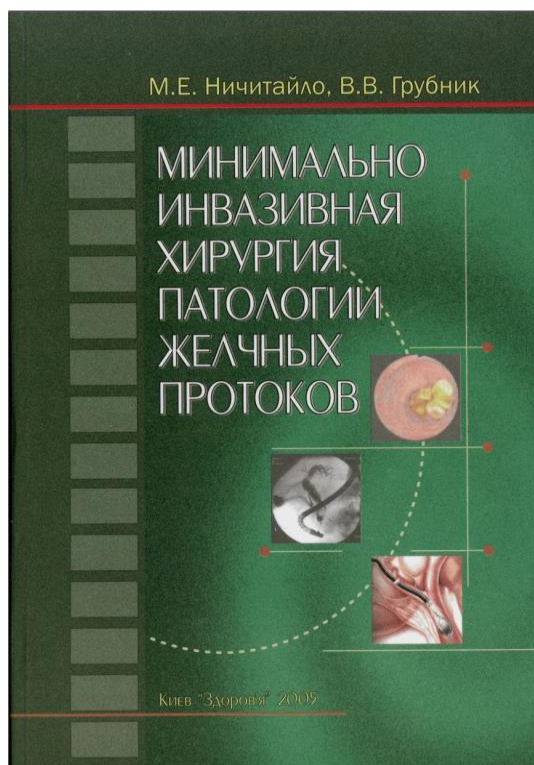
1. Ткаченко О. І. Патогенетичне обґрунтування використання лазерного випромінювання в комплексному лікуванні хворих на розповсюджений перитоніт : автореф. дис. на здобуття наук. ступеня канд. мед. наук : 14.01.03 / О. І. Ткаченко ; Київ. мед. акад. післядиплом. освіти, Одес. держ. мед. ун–т. – Київ, 1997. – 24 с.
2. Ткаченко О. І. Малоінвазивні оперативні втручання при патології жовчних проток : автореф. дис. на здобуття наук. ступеня д–ра мед. наук : 14.01.03 / О. І. Ткаченко ; Харк. мед. акад. післядиплом. освіти, Одес. нац. мед. ун–т. – Харків, 2015. – 35 с.

**Монографії
-2000-**



Хронический панкреатит. Современные концепции патогенеза, диагностики и лечения / А. А. Шалимов, В. В. Грубник, Д. Жоровиц [и др.]. – Київ : Здоров'я, 2000. – 255 с.

-2005-

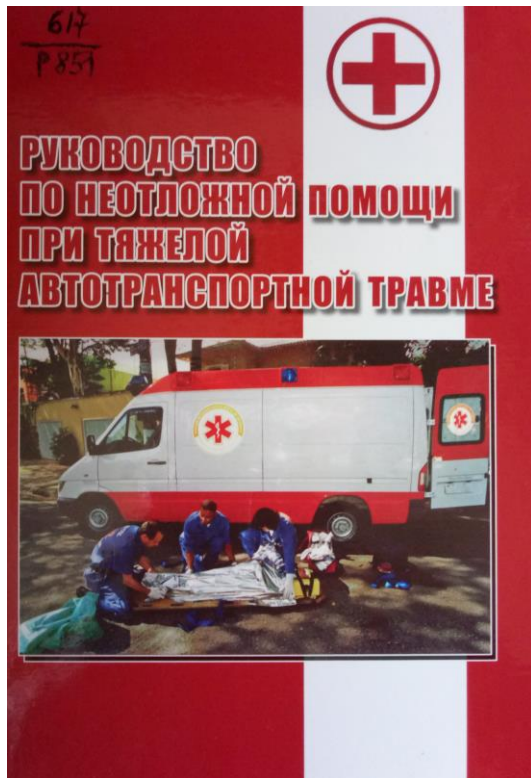


Вмешательства при «забытых» конкрементах в желчных протоках / В. В. Грубник, М. Е. Ничитайло, А. И. Ткаченко, П. В. Огородник // Минимально инвазивная хирургия патологии желчных протоков. – Киев : Здоров'я, 2005. – С. 183–201.

Интраоперационные методы диагностики холедохолитиаза / В. В. Грубник, С. В. Калинчук, А. И. Ткаченко, А. Л. Ковальчук // Там же. – С. 85–115.

Лапароскопические оперативные вмешательства при холедохолитиазе / В. В. Грубник, М. Е. Ничитайло, С. Г. Четвериков [и др.] // Там же. – С. 116–158.

-2017-



Руководство по неотложной помощи при тяжелой автотранспортной травме / Г. Ф. Кривда, А. А. Буднюк, Л. П. Зарицкая [и др.]. – Одесса : «Астропринт», 2017. – 206 с.

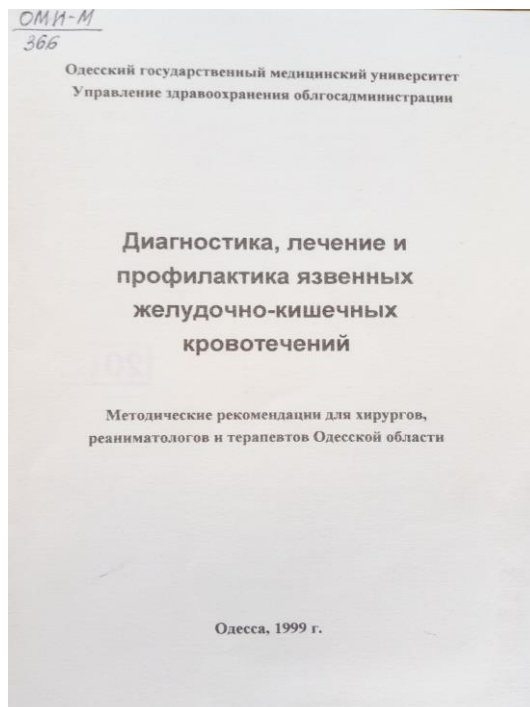
Навчальні посібники і методичні рекомендації

-1998-

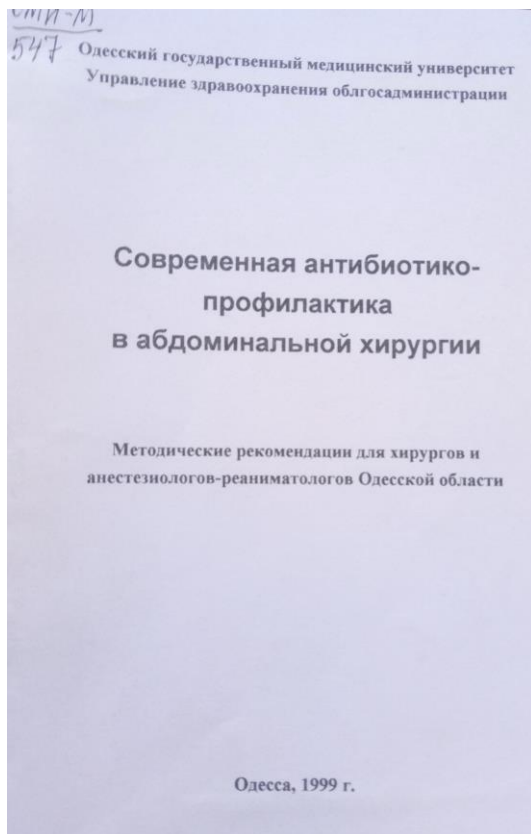


Инфекционный контроль в хирургии : [рук. для студентов мед. вузов] / А. А. Шалимов, В. В. Грубник, А. И. Ткаченко, О. В. Осипенко. – Одесса : Маяк, 1998. – 137 с.

-1999-

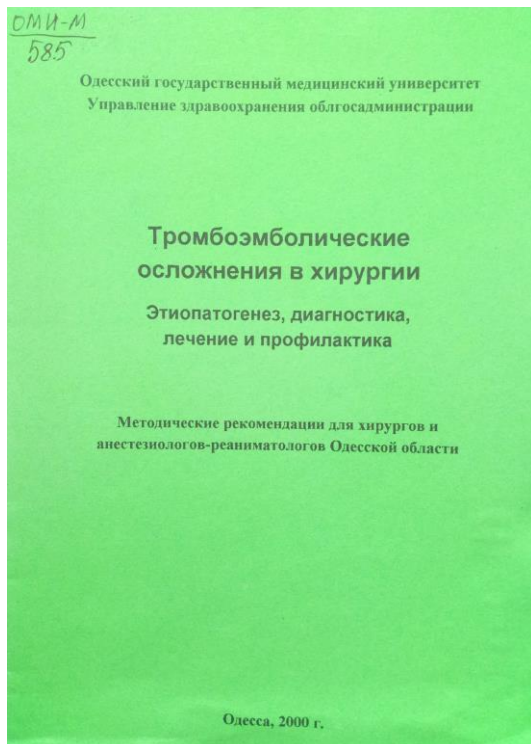


Диагностика, лечение и профилактика язвенных желудочно–кишечных кровотечений : метод. рек. для хирургов, реаниматологов и терапевтов Одес. обл. / сост. : В. В. Грубник [и др.]. – Одесса, 1999. – 14 с.



Современная антибиотико-профилактика в абдоминальной хирургии : метод. рек. для хирургов и анестезиологов-реаниматологов Одес. обл. / авт.-сост. : В. В. Грубник, П. Н. Чуев, А. И. Ткаченко, С. Г. Четвериков. – Одесса, 1999. – 15 с.

-2000-



Тромбоэмболические осложнения в хирургии. Этиопатогенез, диагностика, лечение и профилактика : метод. рек. для хирургов и анестезиологов-реаниматологов Одес. обл. / сост. : В. В. Грубник [и др.]. – Одесса, 2000. – 19 с.

-2001-



Инфекционный контроль в хирургии :
[рук. для студентов мед. вузов] /
А. А. Шалимов, В. В. Грубник,
А. И. Ткаченко [и др.]. – 3–е изд., доп.
и перераб. – Киев, 2001. – 182 с.

Наукові статті

-1995-

1. Использование лазерного излучения для реабилитации больных, оперированных по поводу перитонита / В. В. Грубник, А. И. Ткаченко, А. А. Журовок, В. Г. Адамовская // Медицинская реабилитация, курортология, физиотерапия. – 1995. – № 4. – С. 12–15.

-1996-

2. Применение синтетических сеток и лазерного излучения для лечения перитонита открытым способом / В. В. Грубник, А. И. Ткаченко, Ю. Н. Кошель [и др.] // Клінічна хірургія. – 1996. – № 2/3. – С. 20–21.
3. Ткаченко А. И. Влияние внутрисосудистого лазерного облучения крови на систему внутрисосудистого протеозолиза при перитоните / А. И. Ткаченко, А. А. Журовок // Клінічна хірургія. – 1996. – № 2/3. – С. 54–55.

14

-1997-

4. Ткаченко А. И. Некоторые аспекты патогенетического обоснования применения лазерного излучения в комплексном лечении больных разлитым перитонитом / А. И. Ткаченко // Медицинская реабилитация, курортология, физиотерапия. – 1997. – № 1. – С. 19–22.

-1998-

5. Ткаченко О. І. Ефективність ендоскопічних і кризьшкірних втручань при обструкції жовчних шляхів / О. І. Ткаченко, С. Г. Четверіков // Одеський медичний журнал. – 1998. – № 3. – С. 25–26.

-1999-

6. Оцінка ризику ускладнень ішемічної хвороби серця у постраждалих при Чорнобильській катастрофі / С. А. Безбородько, О. І. Ткаченко, І. Я. Ханюкова, С. О. Піндічев // Український терапевтичний журнал. – 1999. – Т. 1, Дод. – С. 24–25.*

-2000-

7. Эндоскопические и лапароскопические операции у больных с холедохолитиазом / В. В. Грубник, А. И. Ткаченко, С. В. Калинчук [и др.] // Гастроентерология. – 2000. – Вып. 31. – С. 491–497.

-2001-

8. Грубник В. В. Миниинвазивные методы лечения холедохолитиаза / В. В. Грубник, А. И. Ткаченко, Д. В. Герасимов [и др.] // Клінічна хірургія. – 2001. – № 10. – С. 53–56.
9. Грубник В. В. Целесообразность биллиарного стентирования при лечении холедохолитиаза / В. В. Грубник, А. И. Ткаченко, А. С. Дюжев // Вісник морської медицини. – 2001. – Т. 14, № 2. – С. 132–136.
10. Калинчук С. В. Фиброхоледоскопия в хирургии желчнокаменной болезни / С. В. Калинчук, В. В. Грубник, А. И. Ткаченко // Вісник морської медицини. – 2001. – Т. 14, № 2. – С. 180–183.

-2002-

11. Внутреннее стентирование дистальных отделов общего желчного протока при лапароскопических вмешательствах на желчных протоках / В. В. Грубник, А. И. Ткаченко, С. В. Калинчук [и др.] // Архив клинической и экспериментальной медицины. – 2002. – Т. 11, № 2. – С. 137–139.

- 12.Лапароскопічна холедохолітотомія – проблеми і перспективи / В. В. Грубнік, О. І. Ткаченко, С. В. Калинчук [та ін.] // Одеський медичний журнал. – 2002. – № 5. – С. 87–89.
- 13.Обоснование возможности удаления конкрементов из желчных протоков без наружного дренирования / В. В. Грубник, А. И. Ткаченко, А. С. Дюжев, С. В. Калинчук // Харківська хірургічна школа. – 2002. – № 1. – С. 25–29.
- 14.Особенности инфекционного контроля при лечении больных эхинококкозом / А. А. Шалимов, В. В. Грубник, А. И. Ткаченко [и др.] // Инфекционный контроль. – 2002. – № 2. – С. 20–23.
- 15.Порівняльний аналіз ефективності лапароскопічної та відкритої холедохотомії при лікуванні хворих на патологію жовчних проток / В. В. Грубнік, О. І. Ткаченко, С. В. Калинчук [та ін.] // Шпитальна хірургія. – 2002. – № 3. – С. 6–9.

-2003-

- 16.Грубник В. В. Лечение хронического панкреатита с применением дренирующих оперативных вмешательств / В. В. Грубник, А. И. Ткаченко // Вісник морської медицини. – 2003. – № 2. – С. 105–107.
- 17.Грубник В. В. Результаты применения продольной панкреатоеюностомии при хирургическом лечении хронического панкреатита / В. В. Грубник, А. И. Ткаченко // Клінічна хірургія. – 2003. – № 1. – С. 43–44.
- 18.Диагностика и выбор оптимального метода лечения папиллостенозов в эру лапароскопических вмешательств / В. В. Грубник, А. И. Ткаченко, Д. В. Герасимов [и др.] // Вісник морської медицини. – 2003. – № 2. – С. 108–111.

19.Лапароскопічні методи лікування при холедохолітазі / В. В. Грубнік, О. І. Ткаченко, С. В. Калінчук, С. А. Усенюк // Практическая медицина. – 2003. – № 1. – С. 92–94.

20.Первый опыт трансторакальной симпатоспланхэктомии в лечении болевых форм хронического панкреатита / В. В. Грубник, А. И. Ткаченко, А. С. Дюжев, А. А. Петренко // Клінічна хірургія. – 2003. – № 4/5. – С. 66–67.

-2004-

21.Грубнік В. В. Можливості лапароскопічних оперативних втручань при лікуванні хворих на холедохолітаз / В. В. Грубнік, О. І. Ткаченко, С. Г. Четверіков // Хірургія України. – 2004. – № 3. – С. 40–42.*

-2005-

22.Грубнік В. В. Дванадцятирічний досвід ендоскопічних і черезшкірних втручань при обструкції жовчних шляхів: найближчі і віддалені результати / В. В. Грубнік, О. І. Ткаченко, Д. В. Герасимов // Шпитальна хірургія. – 2005. – № 3. – С. 108–111.

23.Грубник В. В. Лапароскопические вмешательства на желчных протоках при холедохолитиазе / В. В. Грубник, А. И. Ткаченко // Харківська хірургічна школа. – 2005. – Т. 1, № 2. – С. 178–180.

-2006-

24.Грубник В. В. Сравнительная эффективность лапароскопического и эндоскопического методов лечения холедохолитиаза / В. В. Грубник, А. Л. Ковальчук, А. И. Ткаченко // Клінічна хірургія. – 2006. – № 9 (Дод.). – С. 26–28.

-2007-

25. Грубник В. В. Возможности лапароскопических вмешательств на желчных протоках по поводу холедохолитиаза / В. В. Грубник, А. И. Ткаченко // Клінічна хірургія. – 2007. – № 5/6. – С. 25–26.
26. Грубник В. В. Лапароскопические оперативные вмешательства на желчных протоках при лечении холедохолитиаза / В. В. Грубник, А. И. Ткаченко // Український журнал клінічної та лабораторної медицини. – 2007. – Т. 2, № 4. – С. 30–33.
27. Оптимальный подход к лечению холедохолитиаза в эру лапароскопической хирургии: одно- или двухэтапные операции? / В. В. Грубник, А. Л. Ковальчук, С. В. Калининчук, А. И. Ткаченко // Хірургія України. – 2007. – № 1. – С. 31–35.

-2008-

28. Грубник В. В. Сравнительное изучение травматичности лапароскопических и лапаротомных вмешательств на желчных протоках при лечении холедохолитиаза / В. В. Грубник, А. И. Ткаченко // Одеський медичний журнал. – 2008. – № 4. – С. 24–27.

-2009-

29. Грубник В. В. Возможности применения лапароскопических вмешательств на желчных протоках у больных с механической желтухой / В. В. Грубник, А. И. Ткаченко // Український журнал хірургії. – 2009. – № 5. – С. 65–66.*

30. Грубник В. В. Лапароскопические вмешательства на желчных протоках у больных с механической желтухой неопухолевого генеза / В. В. Грубник, А. И. Ткаченко, А. Л. Ковальчук // Харківська хірургічна школа. – 2009. – № 2 (ч. 1). – С. 93–95.*
31. Малоинвазивные вмешательства при остром билиарном панкреатите / В. В. Грубник, А. С. Дюжев, А. И. Ткаченко, А. А. Петренко // Харківська хірургічна школа. – 2009. – № 3 (ч. 1). – С. 30–32.

-2011-

32. Грубник В. В. Послеоперационные осложнения лапароскопических и открытых оперативных вмешательств у больных с холедохолитиазом / В. В. Грубник, А. И. Ткаченко // Клінічна хірургія. – 2011. – № 5. – С. 16–17.
33. Грубник В. В. Сравнительное рандомизированное исследование эффективности лапароскопических и открытых оперативных вмешательств у больных с холедохолитиазом / В. В. Грубник, А. И. Ткаченко, В. В. Ильяшенко // Український журнал хірургії. – 2011. – № 3. – С. 17–22.
34. Grubnik V. V. Comparative prospective randomized trial: laparoscopic common bile duct exploration versus open operations / V. V. Grubnik, A. I. Tkachenko, K. O. Vorotyntseva // Videosurgery and other miniinvasive techniques. – 2011. – № 6. – P. 84–91.*

-2012-

35. Значение гемо- и пневмоторакса для экспертной оценки степени тяжести телесных повреждений у пострадавших с закрытой травмой груди / Т. М. Бараев, Г. Ф. Кривда, П. В. Плевинскис [и др.] // Експериментальна і клінічна медицина. – 2012. – № 4. – С. 136–139.

36. Состояние проблемы наружного дренирования желчных протоков в эпоху эндоскопической хирургии / В. В. Грубник, А. И. Ткаченко, Ю. Н. Кошель [и др.] // Медичні перспективи. – 2012. – № 1. – С. 36–40.*
37. Холангиты как осложнения эндоскопической папиллосфинктеротомии / В. В. Грубник, Ю. Н. Кошель, А. И. Ткаченко, Б. В. Евсиков // Харківська хірургічна школа. – 2012. – № 2. – С. 124–126.
38. Эффективность лапароскопических вмешательств на холедохе через пузырный проток / В. В. Грубник, А. И. Ткаченко, М. В. Прикупенко, В. В. Ильяшенко // Український журнал малоінвазивної та ендоскопічної хірургії. – 2012. – Т. 16, № 2. – С. 30–32.*
39. Laparoscopic common bile duct exploration versus open surgery: comparative prospective randomized trial / V. V. Grubnik, A. I. Tkachenko, V. V. Pyashenko, K. O. Vorotyntseva // Surgical Endoscopy. – 2012. – № 8. – P. 2165–2171.*

-2013-

40. Диагностика и коррекция нарушений гемостаза при оперативных вмешательствах по поводу заболеваний желчных протоков / О. А. Тарабрин, А. И. Ткаченко, Е. Н. Салех [и др.] // Клінічна хірургія. – 2013. – № 4. – С. 13–16.
41. Нестандартные лапароскопические операции при технически сложных холецистэктомиях / В. В. Грубник, А. И. Ткаченко, М. В. Прикупенко, К. О. Воротынцева // Шпитальна хірургія. – 2013. – № 1. – С. 32–35.
42. Профилактика поврежденных желчных протоков при лапароскопической холецистэктомии: клинические рекомендации Украинской Ассоциации специалистов по миниинвазивным, эндоскопическим и лазерным технологиям / М. Е. Ничитайло, В. В. Грубник, А. В. Скумс [и др.] // Клінічна хірургія. – 2013. – № 6. – С. 5–10.

43. Тактика лечения больных с бессимптомным холедохолитиазом / В. В. Грубник, А. И. Ткаченко, В. В. Ильяшенко [и др.] // Український журнал хірургії. – 2013. – № 3. – С. 74–79.
44. Laparoscopic choledochotomy for retained stones / V. V. Grubnik, A. I. Tkachenko, V. V. Pyashenko, K. O. Vorotyntseva // Одеський медичний журнал. – 2013. – № 2. – С. 45–49.

-2014-

45. Ткаченко А. И. Изменения системы гемостаза у больных при обтурационной желтухе, обусловленной холедохолитиазом и возможности их коррекции с помощью миниинвазивных оперативных вмешательств / А. И. Ткаченко // Клінічна хірургія. – 2014. – № 8. – С. 21–23.

-2015-

46. Зміни системи гемостазу у хворих з тяжким ступенем механічної жовтяниці / С. С. Щербаков, О. І. Ткаченко, І. В. Гладких, О. С. Кушнір // Клінічна анестезіологія та інтенсивна терапія. – 2015. – № 1. – С. 51–58.
47. Сравнение эффективности одноэтапных и двухэтапных операций при лечении больных с холедохолитиазом / А. И. Ткаченко, Ю. М. Кошель, В. В. Ильяшенко, Д. В. Герасимов // Харківська хірургічна школа. – 2015. – № 4. – С. 58–62.
48. Ткаченко О. І. Лапароскопічна субтотальна холецистектомія як метод профілактики ушкоджень жовчних проток при складних формах жовчокам'яної хвороби / О. І. Ткаченко, М. В. Прикупенко // Одеський медичний журнал. – 2015. – № 2. – С. 59–61.

-2016-

49. Баллонная дилатация в сочетании с дозированной папиллотомией в лечении «трудных» форм холедохолитиаза / Е. И. Шаповалова, В. В. Грубник, А. И. Ткаченко [и др.] // Клінічна хірургія. – 2016. – № 4. – С. 17–20.
50. Балонна дилатація великого дуоденального сосочка при оперативному лікуванні холедохолітіазу / К. І. Шаповалова, В. В. Грубник, В. П. Бурлаченко [та ін.] // Інтегративна антропологія. – 2016. – № 1. – С. 62–65.
51. Грубник В. В. Периодичность программных санаций брюшной полости в хирургическом лечении разлитого гнойного перитонита / В. В. Грубник, А. И. Ткаченко, Е. А. Койчев // Харківська хірургічна школа. – 2016. – № 3. – С. 57–61.*
52. Досвід впровадження пілотного "Крок-2" з хірургічних хвороб у навчальний процес студентів 6 курсу Одеського національного медичного університету / В. В. Грубник, Ю. М. Кошель, В. В. Міщенко, О. І. Ткаченко // Здобутки клінічної і експериментальної медицини. – 2016. – № 2. – С. 44–45.*
53. Лапароскопические вмешательства на желчных протоках при осложнении желчекаменной болезни механической желтухой / А. И. Ткаченко, В. В. Мищенко, Ю. М. Кошель [и др.] // Вісник Вінницького національного медичного університету ім. М. І. Пирогова. – 2016. – Т. 20, № 1 (ч. 2). – С. 250–253.*
54. Риск возникновения холангита после эндоскопических вмешательств на большом сосочке двенадцатиперстной кишки / А. И. Ткаченко, Е. И. Шаповалова, Р. П. Ромак [и др.] // Клінічна хірургія. – 2016. – № 12. – С. 20–22.

55. Possibilities of combination of dosing papillosphincterotomy and balloon dilatation with choledocholithiasis therapy / O. I. Tkachenko, V. V. Grubnyk, K. I. Shapovalova [et all.] // British Medical Bulletin. – 2016. – Vol. 120, N 1. – P. 210–218.*
56. The choice of the medium sanitation in the treatment of acute widespread purulent peritonitis by the method of laparostomy in combination with programmed of the abdominal cavity sanitation / V. V. Grubnik, O. I. Tkachenko, Y. M. Koshel [et al.] // Journal of Education, Health and Sport Formerly Journal of Health Sciences. – 2016. – Vol. 6, N 11– P. 802–815.*

-2017-

57. Выбор способа санации брюшной полости у больных с острым распространенным гнойным перитонитом / В. В. Грубник, А. И. Ткаченко, Е. А. Койчев, Р. П. Ромак // Харківська хірургічна школа. – 2017. – № 1 – С. 19–22.*
58. Видатний реформатор охорони здоров'я України. До 100-річчя з дня народження В. Д. Братуся / П. Д. Фомін, В. В. Грубник, О. І. Ткаченко, В. М. Сидоренко // Одеський медичний журнал. – 2017. – № 2. – С. 76–79.
59. Грубнік В. В. Щодо деяких аспектів сучасного лікування ехінококозу печінки / В. В. Грубнік, Ю. М. Кошель, О. І. Ткаченко // Харківська хірургічна школа. – 2017. – № 1. – С. 130–134.*
60. Использование регрессивного анализа для прогнозирования выживаемости больных с раком желудка / О. В. Серая, С. И. Киркилевский, В. Г. Дубинина [и др.] // Вісник морської медицини. – 2017. – № 4 (77). – С. 30–35.*

61. Клинический случай рецидивирующего синдрома псевдообструкции толстой кишки у пациента с болезнью Паркинсона / В. В. Грубник, А. И. Ткаченко, Е. А. Койчев, Р. П. Ромак // Одеський медичний журнал. – 2017. – № 1. – С. 63–66.
62. Порівняльна оцінка розвитку післяопераційної нудоти та блювання при тотальній внутрішньовенній анестезії та інгаляційній анестезії севофлюраном під час анестезіологічного забезпечення гіпертермічної хіміоперфузії / О. О. Тарабрін, О. І. Ткаченко, А. Л. Бобир [та ін.] // Клінічна анестезіологія та інтенсивна терапія. – 2017. – № 2. – С. 75–79.
63. Роль і місце мініінвазивних втручань у веденні хворих з механічною жовтяницею різного генезу / В. В. Міщенко, В. В. Грубник, О. І. Ткаченко, Ю. М. Кошель // Вісник Вінницького національного медичного університету ім. М. І. Пирогова. – 2017. – Т. 21, № 1 (ч. 1). – С. 82–84.
64. Роль і місце транспапілярних ендоскопічних втручань при холедохолітіазі / В. В. Міщенко, В. В. Грубник, А. І. Ткаченко, В. В. Горячий // Харківська хірургічна школа. – 2017. – № 1 – С. 76–79.*
65. Ткаченко О. І. Проспективне дослідження клінічної ефективності диференційованого лікування раку яєчників / О. І. Ткаченко, А. І. Рибін, О. В. Кузнецова // Одеський медичний журнал. – 2017. – № 6. – С. 45–51.
66. Эмболизация бронхиальных артерий как активатор фактора некроза опухоли / В. Е. Северин, П. П. Шипулин, А. И. Ткаченко [и др.] // Клінічна хірургія. – 2017. – № 11. – С. 45–47.
67. Influence of choice of minimally invasive surgery on cholangitis development in patients suffering from choledocholithiasis / О. І. Tkachenko, К. І. Shapovalova, В. V. Evsikov [et al.] // Health Education Research. – 2017. – Vol. 32, N 1. – P. 210–218.*

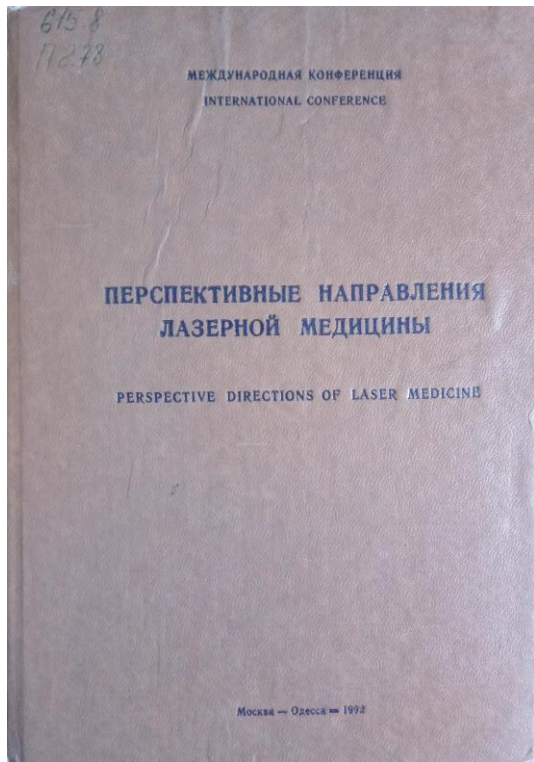
68. Use of actual technologies in treatment of echinococcosis of the liver / V. V. Grubnyk, O. I. Tkachenko, Y. N. Koshel [et al.] // Family Practice. – 2017. – Vol. 34, N 1. – P. 1487–1491.*
69. Grubnik V. V. The role of individual self–study students work course VI medical university in the professional preparation of doctors / V. V. Grubnik, O. I. Tkachenko, Y. M. Koshel // Journal of Education, Health and Sport Formerly Journal of Health Sciences. – 2017. – Vol. 7, N 1. – P. 503–510.*

-2018-

70. Диференційований підхід до комплексного лікування хворих за несприятливих форм місцево-поширеного раку грудної залози / Ю. В. Думанський, О. В. Бондар, О. І. Ткаченко [та ін.] // Клінічна хірургія. – 2018. – № 1. – С. 63–66.
71. Comparison of quality of life of patients with local distributed breast cancer forms after chemotherapy in regional and system regimes / Y. Dumanskiy, O. Bondar, O. Tkachenko, E. Stoliachuk // AUREKA: Health Sciences. – 2018. – N 3. – P. 12–20.*

Матеріали збірників і конференцій

-1992-



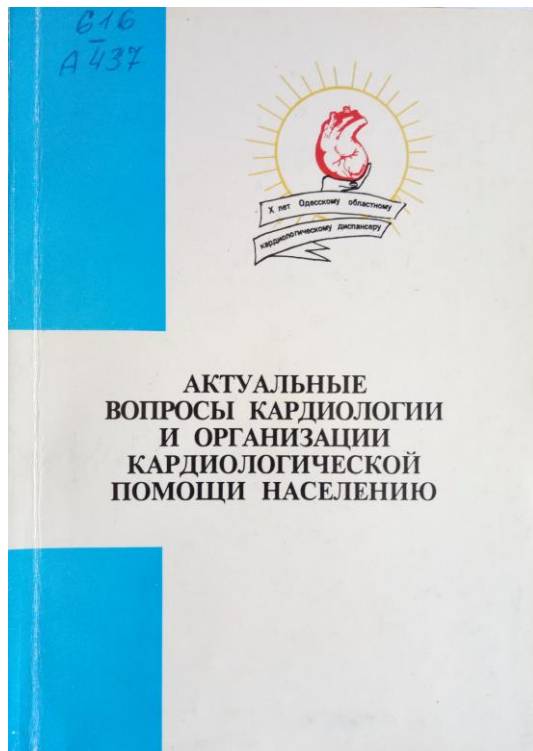
Фототерапія в комплексному ліченні перитоніта / П. І. Пустовойт, А. А. Васильєв, А. І. Ткаченко [и др.] // Перспективні напрямки лазерної медицини : междунар. конф., 18–20 нояб. 1992 г., Одесса : матеріали. – М. ; Одесса, 1992. – С. 204.

-1994-

26



Грубнік В. В.
Ефективність лазерної терапії при абдомінальних травмах / В. В. Грубнік, О. І. Ткаченко // Актуальні питання невідкладної допомоги : II Укр. наук.–практ. конф. з невідкладної допомоги, 18–21 черв. 1994р., Одеса. – Одеса, 1994. – С. 216.



Грубник В. В.

Применение внутривенного лазерного облучения у больных с перитонитом и нестабильной стенокардией / В. В. Грубник, А. И. Ткаченко // Актуальные вопросы кардиологии и организации кардиологической помощи населению : межрегион. науч.-практ. конф., посвящ. 10-летию организации Одес. кардиол. диспансера, 1–2 сент. 1994 г., Одесса : материалы. – Одесса, 1994. – С. 149.



Роль малоінвазивних втручань в діагностиці та лікуванні механічної жовтяниці / В. В. Грубник, Є. І. Чинченко, П. І. Пустовойт [та ін.] // Перший (XVII) з'їзд хірургів України : тези доп. – Львів : Світ, 1994. – С. 62.

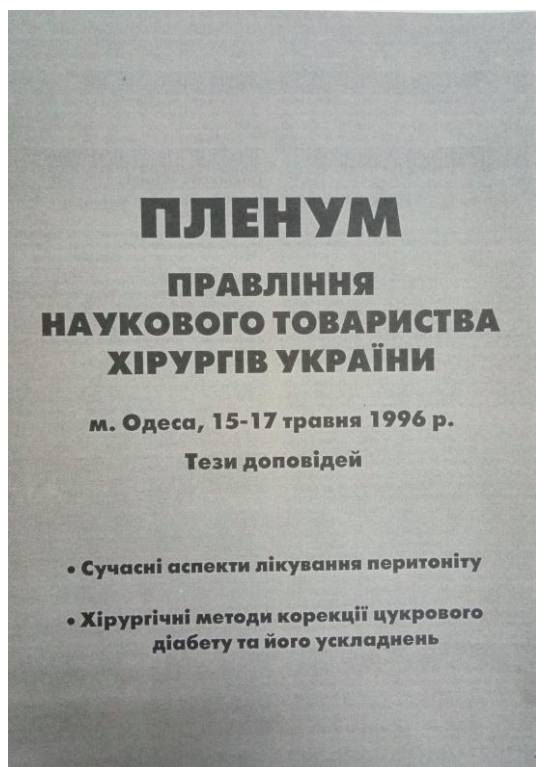
Тактика при лікуванні післяопераційних несформованих кишкових норичь / А. І. Зайчук, А. Л. Веретенников, С. М. Дзизенко, О. І. Ткаченко // Так само. – С. 169.

-1995-



Возможности фотомодификации действия антибиотиков / В. В. Грубник, А. А. Васильев, А. И. Ткаченко, О. В. Осипенко // Применение лазеров в биологии и медицине : сб. науч. докл. тезисов и методик по лазерной медицине : материалы междунар. конф., 11–14 окт. 1995 г., Киев. – Киев, 1995. – Ч. 1. – С. 35–36.

-1996-



Применение синтетических сеток и лазерного излучения для лечения перитонита открытым способом / В. В. Грубник, А. И. Ткаченко, Ю. Н. Кошель [и др.] // Клінічна хірургія. – 1996. – № 2/3. – С. 20–21 (Пленум правління наукового товариства хірургів України, 15–17 трав. 1996 р., Одеса : тези доп.).

Ткаченко А. И. Влияние внутрисосудистого лазерного облучения крови на систему внутрисосудистого протеолиза при перитоните / А. И. Ткаченко, А. А. Журовок, П. Шарма // Так само. – С. 54–55.

-1997-



Ткаченко А. И.

Изменения антиокислительной системы крови больных разлитым перитонитом в комплексном лечении с применением ВЛОК / А. И. Ткаченко, С. Г. Четвериков // Применение лазеров в биологии и медицине – ЛАЗЕРМЕД–97 : междунар. конф., 15–17 апр. 1997 г., Киев : сб. тез. и науч. докл.– Киев, 1997. – С. 128.

29

-1998-

ФОТО НЕМАЄ

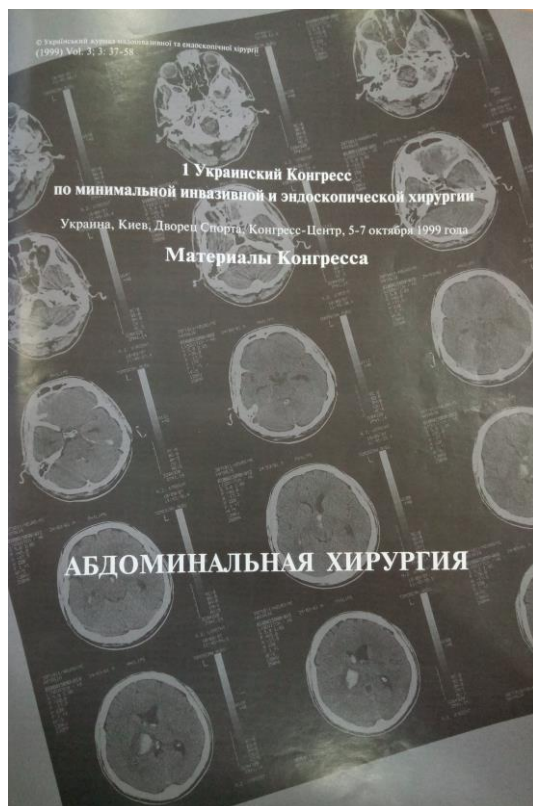
Comparative study of different methods of laparoscopic vagotomy in treatment of duodenal ulcers / V. V. Grubnik, Y. V. Grubnik, A. I. Tkachenko, S. G. Chetverikov // 6th World Congress of Endoscopic Surgery : 6th International Congress of European Association for Endoscopic Surgery (EAES), 3–6 June 1998, Rome. – Bologna : Monduzzi Editore, 1998. – P. 575–578.*

ФОТО НЕМАЄ

Laparoscopic liver surgery in Ukraine / V. V. Grubnik, V. V. Pyashenko, A. I. Tkachenko [et al.] // 4th International Congress on New Technology in Surgery, 9–12 Dec. 1998, Munich. – P. 1.*

Results of laparoscopic vagotomy in treatment of the duodenal ulcers / V. V. Grubnik, Y. V. Grubnik, A. I. Tkachenko [et al.] // Ibid. – P. 6.*

-1999-



Герасимов Д. В.
Эффективность эндоскопического стентирования желчных путей при опухолевой обструкции / Д. В. Герасимов, А. И. Ткаченко // Український журнал малоінвазивної та ендоскопічної хірургії. – 1999. – Vol. 3, N 3. – С. 49 (I Український Конгрес по мінімальної інвазивної та ендоскопічної хірургії, 5–7 окт. 1999 г., Київ : матеріали).

-2000-

ФОТО НЕМАЄ

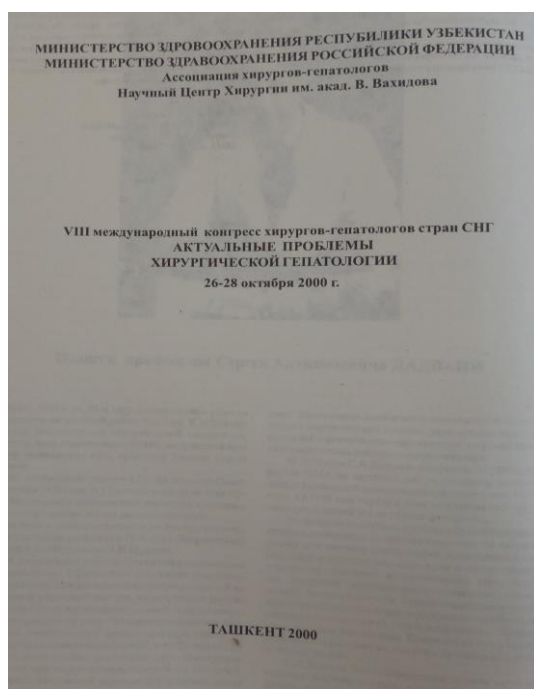


ФОТО НЕМАЄ

Грубник В. В.

Пункционные методы в лечении кист поджелудочной железы / В. В. Грубник, А. И. Ткаченко, В. В. Бойко // Актуальные вопросы неотложной эндовидеохирургии : науч.-практ. конф. – СПб., 2000. – С. 61–62.*

Причины повреждений желчных протоков и их лечение / В. В. Грубник, А. И. Ткаченко, В. В. Ильяшенко [и др.] // Анналы хирургической гепатологии. – 2000. – Т. 5, № 2. – С. 108 (Актуальные проблемы хирургической гепатологии : VIII междунар. конгр. хирургов-гепатологов стран СНГ, 26–28 окт. 2000 г., Ташкент).

Эндоскопические и лапароскопические вмешательства при холедохолитиазе / В. В. Грубник, А. И. Ткаченко, А. С. Дюжев [и др.] // Гастроэнтерология : міжвідом. зб. – Дніпропетровськ, 2000. – Вип. 3. – С. 491–496.*

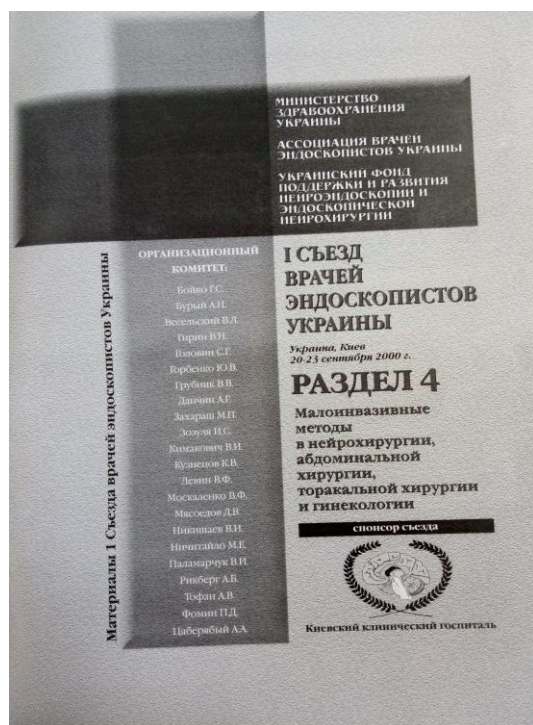
Внутреннее стентирование желчных протоков при лечении холедохолитиаза / В. В. Грубник, А. И. Ткаченко, С. В. Калинчук [и др.] // Збірник наукових праць співробітників КМАПО ім. П. Л. Шупіка. – 2000. – Вип. 9, кн. 4. – С. 317 – 321.*

ФОТО НЕМАЄ

Диагностические и лечебные возможности чрескожной фиброхоледохоскопии / В. В. Грубник, А. И. Ткаченко, Д. В. Герасимов, С. В. Калинчук // Так само. – С. 700–702.*

Фиброхоледохоскопия как метод диагностики и лечения больных с холедохолитиазом / В. В. Грубник, А. И. Ткаченко, Д. В. Герасимов [и др.] // Так само. – С. 705–709.

Эндоскопические и лапароскопические вмешательства при холедохолитиазе / В. В. Грубник, А. И. Ткаченко, Д. В. Герасимов [и др.] // Український журнал малоінвазивної та ендоскопічної хірургії. – 2000. – Vol. 4, N 3. – С. 50 (I Съезд врачей эндоскопистов Украины. Раздел 4 : Малоинвазивные методы в нейрохирургии, абдоминальной хирургии, торакальной хирургии и гинекологии, 20–23 сент. 2000 г., Киев : материалы).



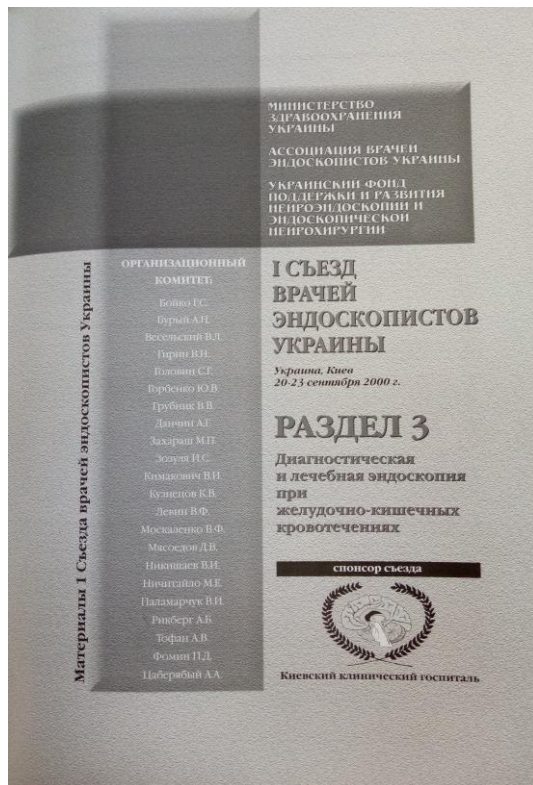


ФОТО НЕМАЄ

Эндоскопический гемостаз при язвенных желудочно-кишечных кровотечениях / В. В. Грубник, Ю. А. Мельниченко, А. И. Ткаченко, С. Г. Четвериков // Украинський журнал малоінвазивної та ендоскопічної хірургії. – 2000. – Vol. 4, N 3. – С. 40 (I Съезд врачей эндоскопистов Украины. Раздел 3: Диагностическая и лечебная эндоскопия при желудочно-кишечных кровотечениях, 20–23 сент. 2000 г., Киев : материалы).

Ендоскопічний гемостаз при виразкових шлунково-кишкових кровотечениях / В. В. Грубник, О. І. Ткаченко, Ю. О. Мельніченко, С. Г. Четвериков // Шляхи оптимізації лікування хворих з шлунково-кишковими кровотечениями : наук.– практ. конф., 10 берез. 2000 р., Львів : матеріали. – Львів, 2000. – С. 35.*

ФОТО НЕМАЄ




ФОТО НЕМАЄ

Grubnik V. V.

Results of laparoscopic vagotomy in treatment of duodenal / V. V. Grubnik, A. I. Tkachenko, S. G. Chetverikov // American Gastrointestinal and Endoscopic Surgeons : Scientific Session of the Society, 29 March – 1 April 2000, Atlanta, Georgia, USA. – S. 187.*

Laparoscopic management of ductal stone disease / V. V. Grubnik, S. G. Chetverikov, V. V. Ilyashenko [et al.] // Ibid. – S. 152.*

Laparoscopic treatment of complicated duodenal ulcers / Y. V. Grubnik, V. V. Grubnik, A. I. Tkachenko [et al.] // 8th International Congress of European Association for Endoscopic Surgery, 28 June–1 July 2000, Nice, France : abstracts. – P. 25.*

Laparoscopic liver resection / V. V. Grubnik, V. V. Ilyashenko, A. I. Tkachenko [et al.] // Surgical Endoscopy. – 2000. – Vol. 14, suppl. 1. – S. 23 (7th International Congress of the European Association of Endoscopic Surgery, 23-26 June 1999, Linz, Austria).*

ФОТО НЕМАЄ

Results of laparoscopic vagotomy in treatment of duodenal ulcers / V. V. Grubnik, Y. V. Grubnik, A. I. Tkachenko [et al.] // 7th World Congress of Endoscopic Surgery, 1 June–4 June 2000, Singapore. – P. 349–355.*

-2001-

ФОТО НЕМАЄ

Антеградное интраоперационное стентирование как альтернатива наружного дренирования / В. В. Грубник, А. И. Ткаченко, С. В. Калинчук, А. С. Дюжев // 5-й Московский международный конгресс по эндоскопической хирургии, 18–20 апр., Москва : сб. тез. – М., 2001. – С. 153–154.*

35



Лапароскопическое лечение холедохолитиаза при остром и хроническом калькулезном холецистите / В. В. Грубник, А. И. Ткаченко, А. С. Дюжев [и др.] // Український журнал малоінвазивної та ендоскопічної хірургії. – 2001. – Vol. 5, N 3. – С. 24 (II Український конгресс по мініинвазивной и эндоскопической хирургии, 18–20 сент. 2001 г., Киев : материалы).*

ФОТО НЕМАЄ

Современная тактика лечения холедохолитиаза / В. В. Грубник, А. И. Ткаченко, В. В. Герасимов [и др.] // Збірник наукових праць співробітників КМАПО ім. П. Л. Шупика. – 2001. – № 10. – Кн. 4. – С. 474.*

ФОТО НЕМАЄ

Laparoscopic managment of choledocholithiasis in acute and chronic cholecystitis / P. Sharma, V. V. Grubnik, A. I. Tkachenko [et al.] // Surgical Endoscopy And Other Interventional Techniques. – 2002. – Vol. 16,suppl. 1. – P. 97 (9-th Internetal Congress of the European Association for Endoscopic Surgery(E.A.E.S.), 13–16 June 2001 : Oral Presentations,).*

ФОТО НЕМАЄ

-2002-

Диагностика и лечение острого билиарного панкреатита при лапароскопических вмешательствах / В. В. Грубник, А. И. Ткаченко, П. Н. Андриевский [и др.] // Актуальні питання діагностики і лікування гострого панкреатиту : наук.–практ. конф. – Львів, 2002 – С. 56–59.*

-2003-

ФОТО НЕМАЄ

Лапароскопические холецистэктомии при лечении больных с патологией желчных протоков / В. В. Грубник, А. И. Ткаченко, С. В. Калинин [и др.] // Актуальные проблемы современной хирургии : междунар. хирург. конгр., 22–25 февр. 2003, Москва : труды. – М., 2003. – С. 38.*



Грубник В. В.
Опыт применения продольных панкреатоеюностомий при хирургическом лечении хронического панкреатита / В. В. Грубник, А. И. Ткаченко // *Annals of Surgical Hepatology*. – 2003. – Т. 8, № 2. – С. 192–193 (X Юбилейная международная конф. хирургов-гепатологов России и стран СНГ : материалы).

Эффективность эндоскопических и чрезкожных вмешательств при стриктурах желчных путей / В. В. Грубник, А. И. Ткаченко, Д. В. Герасимов [и др.] // Там же. – С. 88–89.

37



Грубник В. В.

Лечение хронического панкреатита с применением дренирующих оперативных вмешательств / В. В. Грубник, А. И. Ткаченко // Вісник морської медицини. – 2003. – № 2. – С. 105–107(Нерешенные и спорные вопросы хирургии гепатопанкреатобилиарной зоны : междунар. науч.-практ. конф., 26–27 июня 2003 г., Одесса).

Диагностика и выбор оптимального метода лечения папиллостенозов в эру лапароскопических вмешательств / В. В. Грубник, А. И. Ткаченко, Д. В. Герасимов [и др.] // Так само. – С. 108–111.

38



Сравнительный анализ эффективности лапароскопической и открытой холедохотомии при лечении больных с патологией желчных протоков / В. В. Грубник, А. И. Ткаченко, С. В. Калинчук [и др.] // Конференция, посвящ. 100-летию со дня рождения проф., акад. Рафаила Осиповича Файтельберга, 10–12 янв. 2003 г., Одесса : материалы. – Одесса, 2003. – С. 79–82.

-2004-



Long term results of endoscopic and exploration of common bile duct / V. V. Grubnik, P. Sharma, S. V. Kalinchuk [et al.] // 12-th International Congress of the European Association for Endoscopic Surgery, 9–12 June 2004, Barcelona. – Barcelona, 2004. – P. 79.*

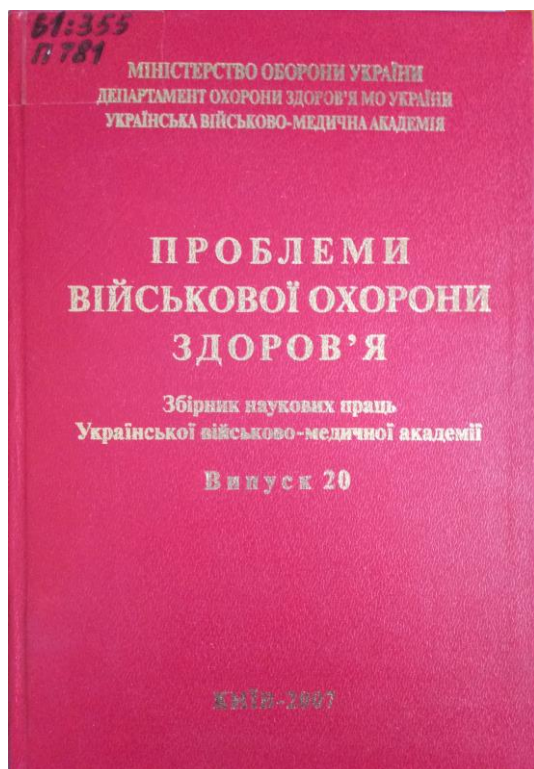
ФОТО НЕМАЄ

-2005-

39

Ближайшие и отдаленные результаты одномоментных и двухмоментных оперативных вмешательств при лапароскопическом лечении больных с холедохолитиазом / В. В. Грубник, А. Л. Ковальчук, А. И. Ткаченко, С. В. Калинчук // XXI З'їзд хірургів України, 5–7 жовт. 2005 р., Запоріжжя : матеріали. – Запоріжжя, 2005. – Т. 2. – С. 294–296.*

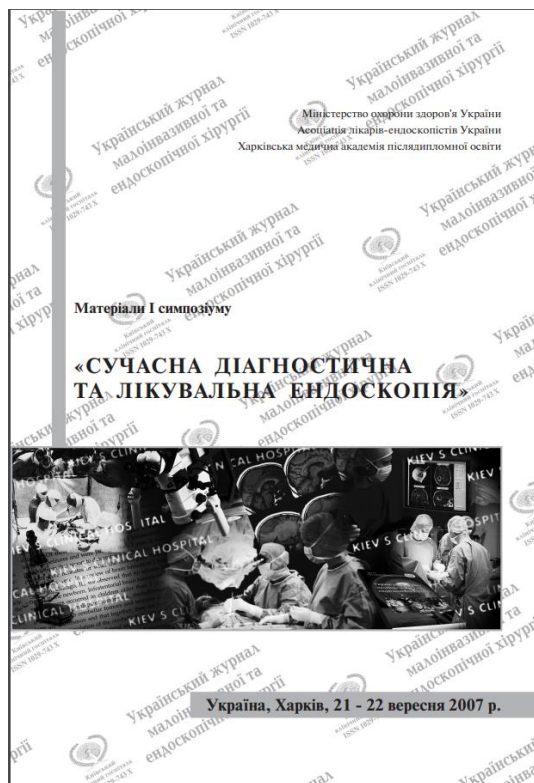
-2007-



Грубник В. В.

Лапароскопические оперативные вмешательства на желчных протоках при лечении холедохолитиаза / В. В. Грубник, А. И. Ткаченко // Проблемы військової охорони здоров'я : зб. наук. Праць Української військово-медичної академії. – Київ, 2007. – Вип. 20. – С. 151–157.

40



Грубник В. В.

Эффективность лапароскопической холедохолитотомии в сравнении с лапаротомными операциями / В. В. Грубник, А. И. Ткаченко, А. С. Дюжев // Український журнал малоінвазивної та ендоскопічної хірургії. – 2007. – № 3. – С. 31–32 (Сучасна діагностика та лікувальна ендоскопія : І симп., 21–22 верес. 2007 р., Харків : матеріали).*

-2008-

ФОТО НЕМАЄ

Single-stage laparoscopic operations for choledocholithiasis / V. V. Grubnik, O. I. Tkachenko, A. V. Grubnik [et al.] // 16-th International Congress of the European Association for Endoscopic Surgery, 11–14 June 2008, Stockholm Sweden. – Stockholm, 2008. – P. 38.*

-2009-

Грубник В. В.
Возможности комбинированных малоинвазивных вмешательств при лечении больных с холедохолитиазом / В. В. Грубник, Д. В. Герасимов, А. И. Ткаченко // Український журнал малоінвазивної та ендоскопічної хірургії. – 2009. – Vol. 13, № 3. – С. 34 (Сучасна діагностична та лікувальна ендоскопія : III симп. Асоц. лікарів-ендоскопістів України, 28–29 трав. 2009 р., Миколаїв : матеріали).*



Грубник В. В.
Применение лапароскопических вмешательств на жёлчных протоках у больных с механической желтухой / В. В. Грубник, А. И. Ткаченко, Д. В. Герасимов // Так само. – С. 30.*

ФОТО НЕМАЄ

Грубник В. В.

Минимальноинвазивные оперативные вмешательства у больных с механической желтухой и холангитом / В. В. Грубник, А. И. Ткаченко // Актуальные проблемы хирургической гепатологии : XVI конгресс хирургов-гепатологов СНГ, 16–18 сент. 2009 г. Екатеринбург : тезисы. – Екатеринбург, 2009. – С. 115–116.*

ФОТО НЕМАЄ

Результаты одномоментного хирургического лечения катаракты у больных первичной открытоугольной глаукомой / Б. С. Безуглый, И. В. Дьячук, А. И. Ткаченко [и др.] // Актуальні питання медичної науки та практики : зб. наук. праць. - Запоріжжя, 2009. – Вип. 75, кн. 2. – С. 19–24.*

42

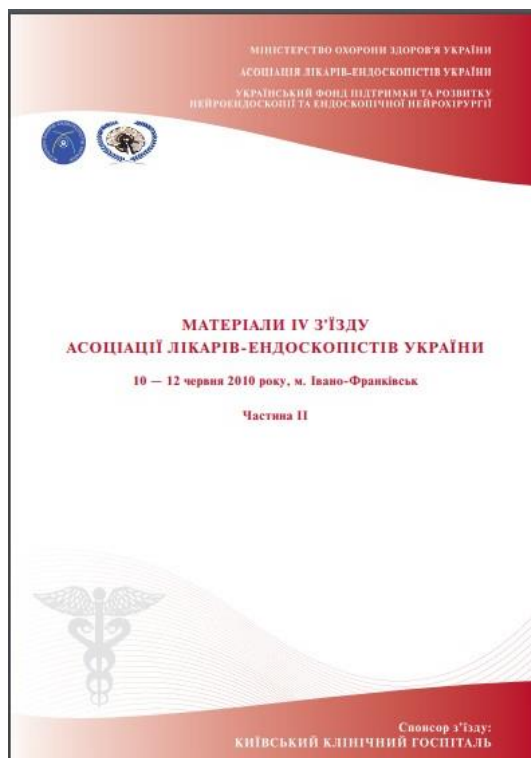
ФОТО НЕМАЄ

Laparoscopic exploration of common bile duct without drain / V. V. Grubnik, O. I. Tkachenko, O. I. Kovalchuk, V. V. Ilyashenko // 17th International Congress of the European Association for Endoscopic Surgery, 17–20 June 2009, Prague. – Prague, 2009. – P. 357.*

ФОТО НЕМАЄ

Single-stage laparoscopic operations for choledocholithiasis / V. V. Grubnik, O. I. Tkachenko, A. V. Grubnik, A. V. Malynovsky // Asian journal of Endoscopic Surgery. – 2009. – Vol. 2, N 3. – P. 95 (11–th World Congress of Endoscopic Surgery, 2–5 Sept. 2008, Yokohama)*

-2010-



Грубник В. В.

Лапароскопические вмешательства на желчных протоках у больных с механической желтухой: преимущества и недостатки / В. В. Грубник, А. И. Ткаченко // Український журнал малоінвазивної та ендоскопічної хірургії. – 2010. – Vol. 14, N 3. – С. 50 (IV з'їзд асоціації лікарів-ендоскопістів України, 10–12 черв. 2010 р., Івано-Франківськ : матеріали : Ч. II).*

43

ФОТО НЕМАЄ

Минимальноинвазивные оперативные вмешательства у больных с механической желтухой / Ю. В. Грубник, А. И. Ткаченко, Л. А. Ковальчук, Д. В. Герасимов // XXII з'їзд хірургів України. IV Міжнародні Пироговські читання : матеріали наук. конгр., присвяч. 200-річчю М. І. Пирогова / МОЗ України, МОН України, АМН України, АПН України, Вінницька ОДА, ВНМУ ім. М. І. Пирогова. – Вінниця, 2010. – Т. 1. – С.118. *

Грубник В. В.

Минимально инвазивные оперативные вмешательства у больных с механической желтухой / В. В. Грубник, А. И. Ткаченко // Так само. –С. 122.*

44

-2011-

ФОТО НЕМАЄ

Grubnik V. V.

Results of laparoscopic common bile duct exploration prospective randomized trial / V. V. Grubnik, O. I. Tkachenko, O. L. Kovalchuk // Surgical Endoscopy. – 2011. – Vol. 25. – P. 145 (Scientific Session of the Society of American Gastrointestinal and Endoscopic Surgeons, 30 March–2 April 2011, San Antonio).*

-2012-

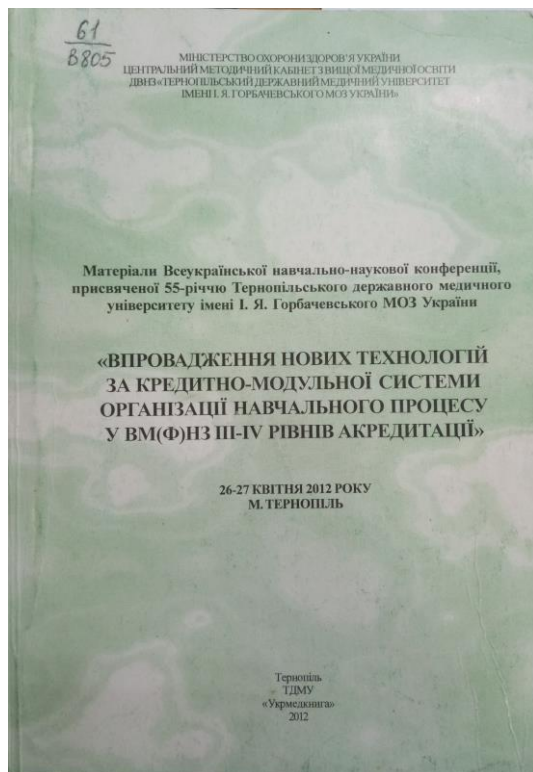


ФОТО НЕМАЄ

Грубнік В. В.

Досвід впровадження нових технологій у процес навчання студентів VI курсу на кафедрі хірургії № 1 Одеського національного медичного університету / В. В. Грубнік, Ю. М. Кошель, О. І. Ткаченко // Впровадження нових технологій за кредитно-модульної системи організації навчального процесу у ВМ(Ф)НЗ III-IV рівнів акредитації : Всеукр. навч.-наук. конф., присвяч. 55-річчю Терноп. держ. мед. ун-та ім. І. Я. Горбачевського МОЗ України, 26-27 квіт. 2012 р., Тернопіль : матеріали. – Тернопіль, 2012. – С. 283-284.

Лапароскопические операции при холедохолитиазе: выбор оптимального метода экстракции конкрементов / В. В. Грубнік, А. И. Ткаченко, А. С. Дюжев, А. В. Малиновский // Альманах Института им. А. В. Вишневского. – 2012. – Т. 7, № 1. – С. 225 (XV Съезд Ассоциации эндоскопических хирургов России, 15-17 февр. 2012 г., Москва).*

-2013-

ФОТО НЕМАЄ

Возможности снижения частоты повреждения желчных протоков при использовании новых подходов выполнения лапароскопической холецистэктомии / В. В. Грубник, А. И. Ткаченко, М. В. Прикупенко, К. О. Воротынцева // Проблемы військової охорони здоров'я : зб. наук. пр. – Київ : УВМА, 2013. – Т. 1, вип. 38. – С. 204–212. *



Герасимов Д. В.
Возможности комбинированных малоинвазивных вмешательств / Д. В. Герасимов, В. В. Грубник, А. И. Ткаченко // Актуальные проблемы хирургической гепатологии : XX Юбилейн. междунар. Конгр. Асоц. хирургов–гепатологов стран СНГ, 18–20 сент. 2013 г., Донецк : материалы. – Донецк, 2013. – С. 95.*

46

Эффективность лапароскопических операций у больных с механической желтухой на фоне холедохолитаза / В. В. Грубник, А. И. Ткаченко, Ю. Н. Кошель [и др.] // Там же. – С. 96.*

ФОТО НЕМАЄ



ФОТО НЕМАЄ

Грубник В. В.

Использование элементов телемедицины в повышении качества преподавания хирургии студентам 6 курса / В. В. Грубник, Ю. Н. Кошель, А. И. Ткаченко // Управління якістю підготовки фахівців : XVIII міжнар. наук.-метод. конф., 18–19 квіт. 2013 р. Одеса : матеріали. – Одеса : Одеська державна академія будівництва та архітектури, 2013. – Ч. I. – С. 99–100.*

Role of epidural anesthesia with ropivacaine in formation of hemocoagulation disorders and septic complications et patients with acute necrotizing pancreatitis / O. Tarabrin, V. Suslov, S. Shcherbakov [et al.] // 11th Congress of the World Federation of Societies of Intensive & Critical Care Medicine, 28 Aug.–1 Sep. 2013, Durban, South Africa : Abstracts. – Abstract №0092.*

47

-2014-

Grubnic V. V.

Primary duct closure after laparoscopic bile duct exploration for choledocholithiasis / V. V. Grubnic, O. I. Tkachenko, V. V. Pyashenko // 14th World Congress of Endoscopic Surgery, 25–28 June 2014, Paris, France. – Paris, 2014. – P. 447.*

-2015-

ФОТО НЕМАЄ

Інноваційні технології в процесі навчання англomовних студентів 6 курсу на кафедрі хірургії № 1 Одеського національного медичного університету / В. В. Грубнік, Ю. М. Кошель, О. І. Ткаченко, Р. С. Парфентьев // Інноваційні технології у контексті іншомовної підготовки фахівця : II Всеукр. наук.–практ. Інтернет конф., 2 квіт. 2015 р., Полтава : матеріали. – Полтава, 2015. – С. 159–162.*

ФОТО НЕМАЄ

Сравнение эффективности одноэтапных и двухэтапных операций при лечении больных с холедохолитиазом / А. И. Ткаченко, Ю. Н. Кошель, В. В. Ильяшенко, Д. В. Герасимов // Актуальные вопросы торакоабдоминальной хирургии : науч.–практ. конф. с междунар. участием, 15-16 мая 2015 р., Харьков. – Харьков, 2015. – С. 67.*

ФОТО НЕМАЄ

Grubnic V. V.
Single-stage versus two-stage treatment of common bile duct stones in the country with low medical care budget: randomized controlled trial / V. V. Grubnic, O. I. Tkachenko, V. V. Ilyashenko // 23 rd International congress of the European Association Endoscopic Surgery, 3–6 June 2015, Bucharest. – P. 83.*

ФОТО НЕМАЄ

Grubnic V. V.

Tratamentul calculilor ductului biliar comun intro singura sedinta vs in doua etape, in conditiie unei tari cu buget medical redus: studiu randomizat controlat / V. V. Grubnic, O. I. Tkachenko, V. V. Ilyashenko // XII Congress al Asociatiei Chirurgilor Nicolae Anestiadi din Republica Moldova (cu participare international), 23–25 Sept. 2015, Chisinau. – P. 21–22.*


-2016-

ФОТО НЕМАЄ

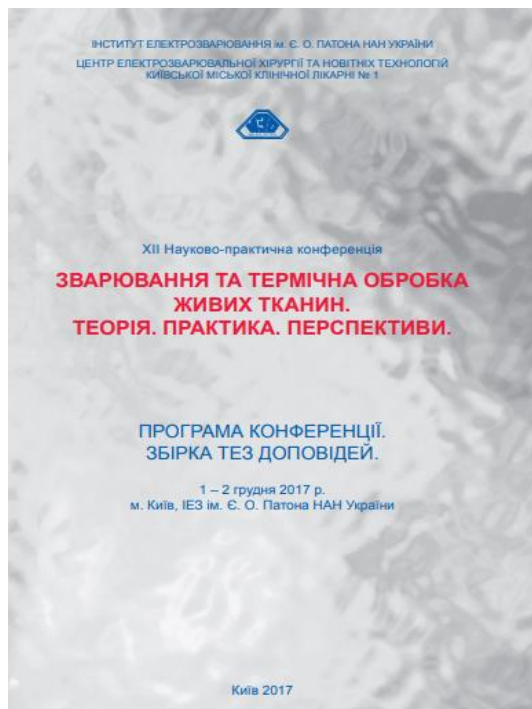
Comparison of T-Tube and library stent in laparoscopic common bile duct exploration / V. V. Grubnic, O. I. Tkachenko, V. V. Ilyashenko, K. I. Shapovalova // 24 rd International congress of the European Association Endoscopic Surgery, 15–18 June 2016, Amsterdam. – P. 109.*

49

-2017-



Дифференцированный подход в выборе метода гепатобилиарной декомпрессии / А. И. Ткаченко, Е. И. Шаповалова, Р. П. Ромак, Б. В. Евсиков // World science : Multidisciplinary Scientific Edition. – 2017. – Vol. 4, № 212(28). – P. 23–25(IV International Scientific and Practical Development, December 28 2017, Dubai)*.



Використання технології електрозварювання в сепарації шарів черевної стінки та інфільтрація в зоні імплантації сітчатого поліпропіленового протезу аутологічною плазмою збагаченою тромбоцитами як фактори зменшення вираженості післяопераційних сером / С. Г. Четверіков, О. І. Ткаченко, Д. В. Атанасов [та ін.] // Зварювання та термічна обробка живих тканин. Теорія. Практика. Перспективи : XII наук.–практ. конф., 1–2 груд. 2017р., Київ : матеріали. – Київ, 2017. – С. 43*

Застосування високочастотного електрозварювання живих тканин при циторедуктивних операціях на органах черевної порожнини / В. С. Максимовський, Д. М. Осадчий, О. І. Ткаченко [та ін.] // Так само. – С. 42.*

50

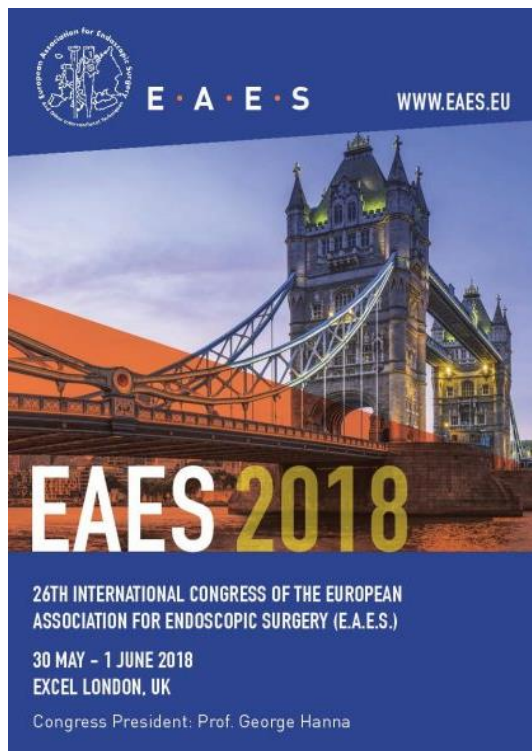


Оптимізація підготовки випускників медичних університетів до складання інтегрованого державного ліцензованого іспиту «Крок-2» з хірургічних хвороб / В. В. Грубнік, Ю. М. Кошель, О. І. Ткаченко [та ін.] // Професійна освіта: проблеми і перспективи : зб. наук. праць. – Київ, 2017. – Вип. 12. – С. 68–71.*

-2018-

ФОТО НЕМАЄ

Comparison of survival rates made by 6th and 7th editions of TNM classification in stomach cancer patients / S. I. Kirkilevsky, A. A. Mashukov, O. I. Tkachenko [et al.] // World science : Multidisciplinary Scientific Edition. – 2018. – Vol. 3, № 1(29). – P. 9–16 (IV International Scientific and Practical Development, December 28 2017, Dubai).*



Long-term result of impedance spectrum measurement before dilation of major duodenal papilla / K. I. Shapovalova, N. N. Veligotskiy, O. I. Tkachenko, O. V. Shadrin // 26–th International Congress of the European Association for Endoscopic Surgery, 30 May–1 June 2018, London. – P. 64.*

51

Патенти

1. Пат. 38233 А Україна, МПК 6 А61В17/00. Спосіб лікування холедохолітіазу / Грубник В.В., Ткаченко О.І., Дюжев О.С. ; заявник та патентовласник Одес. держ. мед. ун–т. – № 2000063380 ; заявл. 19.06.2000 ; опубл. 15.05.01, Бюл. № 4. – 1 с.*
2. Пат. 50676 А Україна, МПК 6 А61В17/00. Спосіб лікування резидуального холедохолітіазу / Грубник В.В., Калінчук С.В., Дюжев О.С., Ткаченко О.І. ; заявник та патентовласник Одес. держ. мед. ун–т. – № 2002043444 ; заявл. 25.04.02 ; опубл.15.10.02, Бюл. № 10. – 1 с.*
3. Пат. 56477 А Україна, МПК А61В17/00. Пристрій для видалення конкрементів із жовчних проток / Грубник В.В., Калінчук С.В., Дюжев О.С., Ткаченко О.І. ; заявник та патентовласник Одес. держ. мед. ун–т. – № 2002064870 ; заявл. 20.08.2002 ; опубл. 15.05.2003, Бюл. 5. – 2 с.*
4. Пат. 77432 С2 Україна, МПК (2006) А61К 31/047(2006.01) А61В17/94 А 61Р 1/16(2006.01). Спосіб лікування холедохолітіазу / Грубник В.В., Ткаченко О.І., Герасимов Д.В., Калінчук С.В., Петренко О.А. ; заявник та патентовласник Одес. держ. мед. ун–т. – № 2004031740 ; заявл. 10.03.2004 ; опубл. 15.12.2006, Бюл. № 12. – 2 с.*
5. Пат. 27639 U Україна, МПК (2006) А61В17/22. Холедохлекстрактор за Ткаченко О.І. / Ткаченко О.І. ; заявник та патентовласник Одес. держ. мед. ун–т. – № u200707053 ; заявл. 25.06.2007 ; опубл. 12.11.2007. – 2 с.*
6. Пат. 89231 U Україна, МПК(2014.01) А61В10/00. Спосіб визначення стану гемостазу у хворих на механічну жовтяницю / Тарабрін О.О., Ткаченко О.І., Кошель Ю.М., Щербаков С.С., Кушнір О.С. ; заявник та патентовласник Одес. нац. мед. ун–т. – № u 2013 13832 ; заявл. 29.11.2013 ; опубл. 10.04.2014, Бюл. № 7. – 2 с.*

7. Пат. 107421 С2 Україна, МПК(2006.01) А 61К 31/727 А 61К 31/195 А 61Р/04. Спосіб корекції порушень гемостазу у хворих, що оперуються з приводу механічної жовтяниці / Тарабрін О.О., Кушнір О.С., Ткаченко О.І., Щербаков С.С., Гавриченко Д.Г. ; заявник та патентовласник Одес. нац. мед. ун-т. – № а 2013 09430 ; заявл. 29.07.2013 ; опубл. 25.12.2014, Бюл. № 24. – 2 с.*
8. Пат.107930 U Україна, МПК(2006.01) А61В17/00. Спосіб накладення інтрадермального хірургічного шва / Грубник В.В., Ткаченко О.І., Кошель Ю.М., Котлерман В.Л., Бондаренко О.В. ; заявник та патентовласник Одес. нац. мед. ун-т. – № u 2015 13002 ; заявл. 29.12.2015 ; опубл. 24.06.2016, Бюл. № 12. – 2с.*
9. Пат. 112388 С2 Україна, МПК(2006.01) А61В17/00 А61М 25/10(2013.01). Спосіб хірургічного лікування холедохолітазу / Шаповалова К.І., Дюжев О.С., Грубник В.В., Ткаченко О.І. ; заявник та патентовласник Одес. нац. мед. ун-т. – № а 201516921 ; заявл. 13.07.2015 ; опубл. 25.08.2016, Бюл. № 16. – 2 с.*
10. Пат. 113258 С2 Україна, МПК(2006.01) А61В17/04. Спосіб накладення інтрадермального хірургічного шва / Грубник В.В., Ткаченко О.І., Кошель Ю.М., Котлерман В.Л., Бондаренко О.В. ; заявник та патентовласник Одес. нац. мед. ун-т. – № а 201513000 ; заявл. 29.12.2015 ; опубл. 26.12.2016, Бюл. № 24. – 2 с.*
11. Пат. 120343 U Україна, МПК(2017.01) А61В17/00 А61М 1/00. Прилад для антирефлюксного зовнішнього дренивання жовчних проток / Ткаченко О.І., Євсіков Б.В. ; заявник та патентовласник Одес. нац. мед. ун-т. – № u201705004 ; заявл. 23.05.17 ; опубл. 25.10.17, Бюл. № 20. – 1 с.*

НАУКОВО-ПЕДАГОГІЧНА ДІЯЛЬНІСТЬ проф. ТКАЧЕНКА О.І.

Дисертанти

1. Шаповалова К. І. Балонна дилатація великого дуоденального соска в лікуванні холедохолітазу : (експерим.–клін. дослідж.) : автореф. дис. на здобуття наук. ступеня канд. мед. наук : 14.01.03 / К. І. Шаповалова ; Харк. мед. акад. післядиплом. освіти, Одес. нац. мед. ун–т, Каф. хірургії № 1 з післядиплом. підготовки. – Харків, 2017. – 20 с.

ІМЕННИЙ ПОКАЖЧИК СПІВАВТОРІВ

Українською

А

Атанасов Д.В. 50/1; 50/2

Б

Безбородько С.А. 15/6

Бобир А.Л. 24/62

Бондар О.В. 25/70

Бондаренко О.В. 53/8; 53/10

Бурлаченко В.П. 22/50

В

Веретенников А.Л. 27/3

Вододюк В.Ю. 50/1

Г

Гавриченко Д.Г. 53/7

Герасимов Д.В. 17/22; 52/4

Гладких І.В. 21/46

Горячий В.В. 24/64

Грубник В.В. 16/12; 16/15; 17/19; 17/21;

17/22; 22/50; 22/52; 23/58; 23/59; 24/63;

24/64; 26/2; 27/2; 33/2; 52/1; 52/2; 52/3;

52/4; 53/8; 53/9; 53/10

Грубнік В.В. 45/1; 48/1; 50/3

Д

Дзизенко С.М. 27/3

Дузенко О.О. 24/62

Думанський Ю.В. 25/70

Дюжев О.С. 16/12; 16/15; 22/50; 52/1;

52/2; 52/3; 53/9

Є

Євсіков Б.В. 53/11

Єрмаков В.Ю. 25/70

Р

З

Зайчук А.І. 27/3

К

Калинчук С.В. 16/12; 16/15; 52/3

Калінчук С.В. 17/19; 52/2; 52/4

Койчев Є.А. 50/3

Котлерман В.Л. 53/8; 53/10

Кошель Ю.М. 22/52; 23/59; 24/63;

45/1; 48/1; 50/3; 52/6; 53/8; 53/10

Крюков О.М. 22/50

Кузнецова О.В. 24/65

Кушнір О.С. 21/46; 52/6; 53/7

Л

Лисаченко В.В. 50/1

М

Максимовський В.С. 50/1; 50/2

Максимовський В.Є. 24/62

Мельніченко Ю.А. 27/2; 33/2

Михайлов О.В. 50/1

Міщенко В.В. 22/52; 24/63; 24/64;

50/3

О

Осадчий Д.М. 50/1; 50/2

П

Парфентьев Р.С. 48/1

Петренко О.А. 52/4

Пирогов В.В. 50/2

Піндічев С.О. 15/6

Потапчук Ю.О. 24/62

Прикупенко М.В. 21/48

Пустовойт П.І. 27/2

Рибін А.І.24/65
Ромак Р.П. 22/50

С

Савенко Т.О. 22/50
Сажин Д.С. 24/62
Севергін В.Є.50/2
Сидоренко В.М. 23/58
Столярчук Є.А. 25/70

Т

Тарабрін О.О.24/62;52/6;53/7

У

Усенок С.А. 16/15;17/19

Ф

Фомін П.Д. 23/58

Х

Ханюкова І.Я. 15/6

Ч

Четверіков С.Г.14/5;17/21;33/2; 50/1
Чінченко Є.І. 27/2

Ш

Шаповалова К.І. 22/50;53/9
Шарма П. 16/12

Щ

Щербаков С.С.21/46;52/6;53/7

Російською

А

Адамовская В.Г. 14/1
Андриевский П.Н. 36/3

Б

Бараев Т.М. 19/35
Безуглый Б.С. 42/2
Биленко А.А. 23/60
Бойко В.В. 31/1
Бошкова В.В. 23/60
Буднюк А.А. 10/1

В

Васильев А.А. 14/2;26/1;28/1; 28/2
Воротынцева К.О. 20/41;21/43;46/1

Г

Герасимов Д.В. 15/8;16/18;21/47;
22/49;30/3;32/2;32/3;32/4;36/1;37/3;
38/2;41/2;41/3;44/1;46/2;48/2
Голубенко М.Ю. 24/66
Горовиц Д. 9/1
Грубник В.В. 9/1;9/2;9/3;9/4;11/1;
11/2;12/1;12/2;13/1;14/1;14/2;15/7;
15/8;15/9; 15/10;15/11;16/13;16/14;
16/16;16/17;16/18;17/20;17/23;17/24;
18/25;18/26;18/27;18/28;18/29;
19/30;19/31;19/32;19/33;20/36;
20/37;20/38;20/41;20/42;21/43;
22/49;22/51;24/57;24/61;27/1;28/1;
28/2;31/1;31/2;31/3;32/1;32/2;32/3;
32/4;33/1;35/2;35/3;36/1;36/3;
37/1;37/2;37/3;38/1;38/2;38/3;39/2;
40/1;40/2;41/2;41/3;42/1;43/2;
44/2;45/2;46/1;46/2;46/3;47/1
Грубник Ю.В. 11/2;44/1

Д

Дубинина В.Г. 23/60
Дьячук И.В. 42/2
Дюжев А.С. 15/7;15/9;15/11;16/13;
17/20;19/31;31/3;32/1;32/4;35/2;35/3;
36/1;36/3;37/1;38/3;40/2;45/2
Дюжев В.С. 15/8

Е

Евсиков Б.В. 20/37;21/43;22/54;46/3;
49/3

Ж

Журовок А.А. 14/1;14/3;28/3

З

Зайчук А.И. 9/1
Зарицкая Л.П. 10/1
Заруцкий Я.Л. 20/40
Захараш Ю.М. 9/4
Згура А.Н. 23/60

И

Ильяшенко В.В. 15/7;19/33; 20/36;
20/38;21/43;21/47;31/2;31/3;35/3; 46/3;
48/2

К

Каланжова О.М. 24/66
Калинчук С.В. 9/3;15/7;15/8; 15/10;
15/11;16/13;16/18;18/27; 31/2;31/3;
32/1;32/2;32/4;35/2; 35/3;36/1; 36/3;
37/1;37/3;38/2; 38/3;39/2
Киркилевский С.И. 23/60
Ковальчук А.Л. 9/3;17/24; 18/27;
19/30;39/2
Ковальчук Л.А. 44/1
Ковальчук П.И. 38/3
Койчев Е.А. 22/51;22/53;24/57; 24/61
Косован В.Н. 26/1
Кошель Ю.Н.11/2;14/2;20/36; 20/37;
21/47;22/53;24/61;28/2; 46/3; 47/1;
48/2
Кривда Г.Ф.10/1;19/35
Кушнир О.С. 20/40

Л

Лукьянчук О.В. 23/60

М

Максимовский В.Е. 23/60
Малиновский А.В. 20/42;45/2
Машуков А.А. 23/60
Мельниченко Ю.А. 33/1
Мищенко В.В.22/53

Н

Ничитайло М.Е. 9/2;9/4;20/42
Новосад Е.М. 26/1

О

Огородник П.В. 9/2;20/42
Осипенко О.В. 11/1;13/1;14/2;
16/14;28/1;28/2

П

Петренко А.А. 16/18;17/20;19/31;
37/3;38/2
Плевинскис П.В. 19/35
Поливода А.А. 10/1
Прикупенко М.В. 20/36;20/38;
20/41;46/1
Пустовойт П.И. 11/2;26/1

Р

Ромак Р.П. 22/49;22/54;24/57;49/3
Руденко И.В. 22/54

С

Салех Е.Н. 20/40
Северин В.Е.24/66
Серая О.В.23/60
Скумс А.В. 20/42
Старцев Е.В. 42/2
Степановичус Е.Н. 24/66

Т

Тарабрин О.А. 10/1;20/40
Твердохлеб О.В. 42/2
Тронин Е.Ю. 24/66
Тучков А.В. 20/40

У

Уманский Д.А. 19/35
Усенок С.А. 15/11;36/3;37/1;38/3

Ф

Фалькова А.Э. 32/3

Х

Хатьков И.Е. 32/3

Ч

Четвериков С.Г. 9/4;11/2;12/1;
12/2;13/1;16/14;29/1;31/2;33/1
Чуев П.Н. 11/2;12/1;12/2

Ш

Шалимов А.А. 9/1;11/1;13/1; 16/14
Шаповалова Е.И.22/49;22/53; 22/54;
49/3
Шарма П. 15/11;16/18;28/3; 32/1;38/2
Шипулин П.П. 24/66

Англійською

B

Bilenko A.A. 51/1
Bondar O. 25/71
Boychenko A. I. 51/1

C

Chetverikov S.G. 29/2;30/1;30/2;34/1;
34/2;34/3;34/4;35/1

D

Dumanskiy Y.25/71
Dyuzhev A.S. 24/67

E

Evsikov B.V. 23/55;24/67

F

Fomenko V.A. 34/3

G

Gavrychenko D. 47/2
Gerasimov D.V. 25/68
Grubnik A.V. 41/1;42/1
Grubnik V.V.19/34;20/39;23/55;
23/56;25/68;25/69;29/2;30/1;30/2;
34/1;34/2;34/3;34/4;35/1;36/2;
39/1;41/1;42/3;43/1;44/3;47/3;
48/3;49/1;49/2
Grubnik Y.V. 29/2;30/2;34/3;35/1
Gutsuliuk V.G. 23/55

I

Ilyashenko V.V. 20/39;30/1;34/2;
34/4;36/2;42/3;47/3;48/3;49/1;49/2

K

Kalinchuk S.V. 36/2;39/1
Kirkilevsky S.I.51/1
Koshel Y.M. 23/56;25/68;25/69
Kosovan V.M. 23/56
Kovalchuk O.L. 41/1;42/3;44/3
Koychev E.A. 23/56
Kushnir O. 47/2

L

Lukyanchuk O.V. 51/1

M

Maksymovsky V.Y. 51/1
Malynovskyy A.V. 41/1;43/1
Mashukov A.A. 51/1
Merlich S.V. 51/1

R

Ratsiborsky D.V. 51/1
Romac R.P. 24/67;25/68

S

Shadrin O.V.51/2
Shapovalova K.I. 23/55;24/67;
25/68;49/2;51/2
Sharma P. 30/1;30/2;34/2;34/4;
35/1;36/2;39/1
Shcherbakov S. 47/2
Stoliachuk E. 25/71
Suslov V.47/2

T

Tarabrin O.47/2

V

Veligotskiy N.N. 51/2
Vorotyntseva K.O. 19/34;20/39