



14
Куяльницк
27/5 49

ОТЧЕТЪ

ОДЕССКАГО ГОРОДСКАГО

ЛИМАННО-ЛЕЧЕБНАГО ЗАВЕДЕНІЯ

НА

КУЯЛЬНИЦКОМЪ ЛИМАНЪ

за 1895 г.

Завѣдующихъ медицинскою частью и эксплоатациею заведенія
Д-ра В. Козловскаго и Г. Иваненко.

1972

2012

ОДЕССА.

„Славянская“ типографія Н. Хрисогелось, Полицейская ул., д. Новикова № 8.

1896.



ОТЧЕТЪ

ОДЕССКАГО ГОРОДСКАГО

ЛИМАННО-ЛЕЧЕБНАГО ЗАВЕДЕНІЯ

НА

КУЯЛЬНИЦКОМЪ ЛИМАНЪ

за 1895 г.

Завѣдующихъ медицинскою частью и эксплуатацію заведенія
Д-ра В. Козловскаго и Т. Уваненко.

1952 г.


ИНВЕНТАР

№ 16434

ОДЕССА.

„Славянская“ типографія П. Хрисогелосъ, Полицейская ул., домъ Новикова № 8.

1896.



ОТЧЕТЪ

ОТЪ

ОТЪ

615.8.

ОТЪ

Дозволено цензурою. Одесса, 5-го Марта 1896 года.

1896

ОДЕССА

1896

ОТЧЕТЪ

Городскаго лечебнаго заведенія и купалень на Куяльницкомъ лиманѣ за 1895 годъ.

Городское лиманно- и грязе-лечебное заведение, равно какъ и городскія купальни содержались въ теченіи истекшаго 1895 года на счетъ города.

Лечебное заведение открыто было 15-го Мая, а купальни 1-го Юня; срокъ дѣйствія обоихъ заведеній продолжался по 1-е Сентября.

Израсходовано на эксплуатацію лечебнаго заведенія 26.303 р. 68 к.

Кромѣ того къ расходамъ по содержанію заведенія и купалень отнесена сумма, уплаченная за страхованіе лечебнаго заведенія, купалень и движимаго имущества 1.433 р. 36 к., а также расходъ на дополнительныя работы, передѣлки и ремонтъ лечебнаго заведенія и купалень 12.558 р. 20 к. Кромѣ того израсходовано на продленіе канала и углубленіе гавани для подвозки грязи въ лечебное заведеніе 704 р. 18 к.

Доходовъ съ лечебнаго заведенія и купалень поступило 51.885 р. 85 коп. по слѣдующимъ статьямъ:

За рапныя ванны	20.779 р. 50 к.
» грязевыя »	17.235 » 50 »
» рапныя разводныя	1.509 » 50 »
» купальни всѣхъ 3-хъ классовъ	10.346 » 67 »
» проданную лиманную грязь	271 » 33 »
» отдачу въ наемъ комнатъ	873 » — »
» прокатъ передвижныхъ креселъ	234 » 40 »
» проданную прѣсную воду	280 » 50 »
» аренду помѣщенія ресторана	300 » — »
» прокатъ блузъ и чепцовъ	55 » 45 »

Итого 51.885 р. 85 к.

Въ сезонъ 1894 года доходъ заведенія составлялъ 37.847 р. 38 к., такимъ образомъ доходъ 1895 года превысилъ доходъ 1894 г. на 14.038 р. 47 к., т. е. болѣе чѣмъ на 37%.

КРАТКІЙ ДЕНЕЖНЫЙ ОТЧЕТЪ

о суммахъ по эксплуатаціи городского лечебнаго заведенія и купальнъ и по содержанію бульвара и скверовъ на Куяльницкомъ лиманѣ въ 1895 г.

Предметы расхода	СУММА							
	Ассигновано по росписи		Израсходовано въ дѣйствительности		Перерасходовано противъ росписи		Въ остаткѣ противъ росписи	
	Руб.	К.	Руб.	К.	Руб.	К.	Руб.	К.
а) Составъ служащихъ при лечебномъ заведеніи и при купальняхъ.								
Завѣдующій эксплуатаціею лечебнаго заведенія—жалованья въ годъ	1500		1500					
Врачъ, завѣдывающій медицинскою частью лечебнаго заведенія—жалованье	900		900					
Столовые завѣдывающему по 1 руб. въ сутки, за 108 сутокъ	108		108					
Столовые врачю, завѣдывающему медицинской частью по 1 руб. въ сутки, за 108 сутокъ	108		108					
Помощникъ завѣдывающаго, онъ-же конторщикъ, по 60 руб. въ мѣсяць—4 мѣсяца	240		240					
Кастелянша—жалованье въ годъ	360		360					
Ей-же столовые по 40 к. въ сутки за 3½ мѣсяца	42		42					
5 кассировъ, изъ коихъ—два при заведеніи (причемъ одинъ только на два мѣсяца съ 15 іюня по 15 августа) и три при купальняхъ 1-го, 2-го и 3-го классовъ, по 50 р. въ мѣсяць каждому	800		800					
2 старшихъ рабочихъ въ чердачномъ помѣщеніи для наблюденія за правильнымъ приготовленіемъ грязи для ваннъ и точнымъ, согласно заказу, ея нагрѣваніемъ—въ 4-хъ павильонахъ грязеваго отдѣленія 1-го и 2-го классовъ, по 40 р. въ мѣсяць каждому.	280		230				50	
2 фельдшера и 2 фельдшерицы въ 8-ми павильонахъ раннихъ и грязевыхъ ваннъ 1-го и 2-го классовъ для ухода за больными и для наблюденія за правильнымъ отпускомъ ваннъ по 50 р. въ мѣсяць каждому	700		700					
Машинисту, жалованье въ годъ ¹⁾	700		700					

¹⁾ Всѣ годовые служащіе получаютъ квартиру и отопленіе, служащіе-же въ теченіи лечебнаго сезона—квартиру.

Предметы расхода	С У М М А							
	Ассигновано по росписи		Израсходовано в действительности		Перерасходовано против росписи		Въ остаткѣ противъ росписи	
	Руб.	К.	Руб.	К.	Руб.	К.	Руб.	К.
Помощнику машиниста по 50 р. въ мѣсяцъ, за 4 мѣсяца	200	—	200	—	—	—	—	—
2 кочегара при 2 котлахъ по 30 р. въ мѣсяцъ каждому, за 4 мѣсяца	240	—	240	—	—	—	—	—
5 швейцаровъ: 4 при навильонахъ и 1 при конторѣ и кабинетѣ врача по 23 руб. въ мѣсяцъ каждому, за 3 ¹ / ₂ мѣсяца	402	50	402	50	—	—	—	—
4 служителя (2 мужчины и 2 женщины) при 4 залахъ для отдыха при грязевыхъ навильонахъ по 10 р. въ мѣсяцъ каждому	140	—	115	—	—	—	25	—
2 номерныхъ и 2 номерантки при 16 рапныхъ ваннахъ 1-го кл., 4 номерныхъ и 4 номерантки при 32 номерахъ рапныхъ ваннахъ 2-го кл., 4 номерныхъ и 4 номерантки при 16 номерахъ грязевыхъ ваннъ 1-го клас., 6 номерныхъ и 8 номерантокъ при 28 номерахъ грязевыхъ ваннъ 2-го клас., всего 34 служащихъ по 10 р. въ мѣсяцъ каждому	1190	—	1075	—	—	—	115	—
26 служителей и служительницъ при купальняхъ: (при купальнѣ 1-го класса—10, 2-го класса—8 и 3-го класса—8) по 10 р. въ мѣсяцъ каждому, за 3 ¹ / ₂ мѣсяца	910	—	860	—	—	—	50	—
11 рабочихъ для нагрѣванія грязи въ чердачныхъ помѣщеніяхъ при 44 грязевыхъ ваннахъ (на 2 навильона грязевыхъ ваннъ I класса—4 и на 2 навильона грязевыхъ ваннъ II класса—7), 2 рабочихъ для подвозки грязи вагонетками къ люкамъ, 4 рабочихъ при ручной лебедкѣ для пріема грязи изъ лодокъ въ резервуаръ и 1 рабочій при лоткѣ для спуска отработанной грязи, всего 18 рабочихъ по 23 р. въ мѣсяцъ каждому, за 3 ¹ / ₂ мѣсяца	1449	—	1643	50	194	50	—	—
12 рабочихъ для добыванія лиманной грязи, и доставки ее баржами въ заведеніе и для отвоза отработанной грязи, по 30 р. въ мѣсяцъ, каждому на 4 мѣсяца	1440 ¹⁾	—	1807	13	—	—	—	—
2 рабочихъ конюха для доставки купальнаго бѣлья въ городскую прачешную и прѣсной воды въ купальни по 23 руб. въ мѣсяцъ каждому, за 4 мѣсяца	184	—	172	—	—	—	12	—
1 рабочій при резервуарѣ для прѣсной воды по 23 р. въ мѣсяцъ, за 4 мѣсяца	92	—	90	—	—	—	2	—

¹⁾ Постановленіемъ Думы, 13 февраля 1896 г., ассигновано на этотъ предметъ еще 367 р. 13 к.

Предметы расхода	С У М М А							
	Ассигновано по росписи		Израсходовано въ действительности		Перерасходовано противъ росписи		Въ остаткѣ противъ росписи	
	Руб.	К.	Руб.	К.	Руб.	К.	Руб.	К.
2 почныхъ сторожа, 1 при заведеніи и 1 при купальныхъ по 23 руб. въ мѣсяць, за 4 мѣсяца	184	—	206	—	22	—	—	—
3 годовыхъ сторожа по 240 руб. въ годъ каждому	720	—	720	—	—	—	—	—
2 рабочихъ для уборки двора, очистки ретираторовъ и подваловъ по 25 р. въ мѣс., на 3½ мѣсяца	175	—	190	—	15	—	—	—
2 рабочихъ при передвижныхъ креслахъ по 15 р. въ мѣсяць, на 3½ мѣсяца	105	—	122	—	17	—	—	—
1 служитель и 1 служительница при двухъ старыхъ городскихъ домахъ, занимаемыхъ служащими и отдаваемыхъ въ наймы, по 15 р. въ мѣс. каждому, за 3½ мѣсяца	105	—	105	—	—	—	—	—
3 контролера билетовъ (изъ коихъ два при купальныхъ 1-го класса — мужскаго и женскаго отдѣленій и одинъ при купальныхъ III класса) на 2 мѣсяца съ 15 Юня по 15 Августа по 25 р. въ мѣсяць каждому	150	—	150	—	—	—	—	—
Итого по пункту а)	13791	63	13786	13	248	50	254	—
б) Разные расходы.								
Отопленіе паровыхъ котловъ — около 12 тыс. пудовъ каменнаго угля по 22 к. пудъ съ доставкой на лиманъ	2500 ¹⁾	—	2879	08	—	—	—	—
Дрова для растопки	100	—			—	—	—	—
Смазочные и другіе матеріалы для машинъ	200	—	196	41	—	—	3	59
Петролеумъ для освѣщенія заведенія и бульвара	120	—	126	78	6	78	—	—
Прѣсная вода	1450 ²⁾	—	2279	58	—	—	—	—
Стирка бѣлья по 1½ к. штука въ городской прачешной — 115.100 шт.	1500 ³⁾	—	1726	59	—	—	—	—
Покупка двухъ лошадей по 125 р.—250 р.; предполагается выручить отъ продажи ихъ 150 р.—вносится въ смѣту	100	—	48	—	—	—	52	—
Ремонтъ повозокъ и обновленіе упряжи	100	—	92	—	—	—	8	—
Содержаніе одной лошади круглый годъ и двухъ лошадей въ продолженіи 4-хъ мѣсяцевъ	235 ⁴⁾	—	359	82	32	82	—	—

¹⁾ Постановленіемъ Думы, 13 февраля 1896 г., ассигновано на этотъ предметъ еще 279 р. 08 к.

²⁾ Постановленіемъ Думы, 13 февр. 1896 г., ассигновано на этотъ предметъ 829 р. 58 к.

³⁾ Постановленіемъ Думы, 13 февр. 1896 г., ассигновано на этотъ предметъ 226 р. 59 к.

⁴⁾ Поступило обратно за проданную лошадь 92 руб.

Предметы расхода	С У М М А							
	Ассигновано по росписи		Израсходовано в действительности		Перерасходовано против росписи		Въ остаткѣ противъ росписи	
	Руб.	К.	Руб.	К.	Руб.	К.	Руб.	К.
Очистка ретиратовъ и дезинфекція	140	—	137	15	—	—	2	85
Объявленія объ открытіи заведенія, печатаніе билетовъ, конторскихъ книгъ, выписка газетъ и журналовъ и канцелярскія принадлежности	800 ¹⁾	—	942	93	—	—	3	65
Медицинскія пособія и инструменты, расходъ на лекарства	400	—	399	38	—	—	—	62
За пользованіе телефономъ и ремонтъ загородной линіи	260	—	276	85	16	85	—	—
Мѣтлы, тряпки, мыло и проч.	100	—	100	89	—	89	—	—
Набивка ледника	50	—	50	—	—	—	—	—
Починка, конопатка, смоленіе лодокъ и понтоновъ	120	—	118	—	—	—	2	—
Покупка черпаковъ, шестовъ, каната, весель и проч.	60	—	60	52	—	52	—	—
Заводъ и исправленіе 104 часовъ	80	—	80	—	—	—	—	—
Прокать мебели для двухъ старыхъ городскихъ домовъ для найма	150	—	146	—	—	—	4	—
Ремонтъ мебели заведенія	200	—	211	50	11	50	—	—
Непредвидѣнные расходы	400 ²⁾	—	452	—	—	—	4	40
На приглашеніе оркестра военной музыки	150	—	138	30	—	—	11	52
Постройка ливреи и шапокъ для швейцаровъ, блузъ и фартуховъ для рабочихъ	150	—	139	46	—	—	10	54
На установку футштоковъ	75	—	75	—	—	—	—	—
Итого по пункту б).	11070	23	11036	96	69	36	103	17
в) Содержаніе бульваръ и скверовъ.								
Садовникъ, (квартира и отопленіе) жалованье въ годъ	480	—	480	—	—	—	—	—
2 Постоянныхъ рабочихъ по 204 р. въ годъ.	408	—	408	—	—	—	—	—
На наемъ поденныхъ рабочихъ на 4 лѣтнихъ мѣсяца	250	—	305	—	55	—	—	—
Доставка 70 куб. саж. земли черной для обмѣна въ ямахъ на бульварѣ, гдѣ пропали деревья, по 2 руб. куб. саж.	140	—	140	—	—	—	—	—

¹⁾ Ассигновано Думою на этотъ предметъ 13-го февраля 1896 г. 146 руб. 58 коп.

²⁾ Ассигновано Думою на отправку почты—56 р. 40 к.

Предметы расхода	СУММА							
	Ассигновано по росписи		Израсходовано в действительности		Перерасходовано против росписи		Въ остаткѣ противъ росписи	
	Руб.	К.	Руб.	К.	Руб.	К.	Руб.	К.
Приведеніе въ порядокъ бульваровъ и скверовъ, перекопка почвы, посадка древесныхъ растений, доставка ихъ, посадка цвѣтниковъ и посѣвъ газоновъ, ремонтъ садовыхъ инструментовъ	60	—	60	—	—	—	—	—
Покупка 10 пудовъ рейграссу	70	—	120	—	50	—	—	—
На исправленіе и окраску 60 скамеекъ, считая по 90 к. на каждую	54	—	65	—	11	—	—	—
Итого по пункту в).	1462	—	1578	—	116	—	—	—
г) Расходъ на дополнительныя работы, передѣлки и ремонтъ лечебнаго заведенія и купальень.								
Ремонтъ зданія лечебницы и купальень I-го и III-го классовъ, а также 2-хъ старыхъ городскихъ домовъ, ошпаровка стѣнъ цементомъ — въ зданіи лечебницы и на прибавку 40 номеровъ въ купальняхъ I-го класса	7075 ¹⁾	—			—	—	—	—
На работы по механическому устройству въ лечебномъ заведеніи	5278 ²⁾	—			—	—	—	—
Итого по пункту г)	12558	20	—	—	—	—	—	—
Страхуваніе лечебнаго зданія, купальень и движимаго имущества (Купальническое лиманно-лечебное заведеніе застраховано въ суммѣ 319.722 руб.; купальни въ суммѣ 21.000 р. и движимое имущество въ суммѣ 33.532 р.—За первое уплачивается страховой преміи 990 р. 72 к., за вторья—222 р. 64 к. и за третье—220 р.)	1490	43	1433	36	—	—	57	07
Ассигновано думой 17 Апрѣля 1895 г. на продленіе канала и углубленіе гавани для подвозки грязи въ лечебное заведеніе	719	—	704	18	—	—	14	82
А всего на содержаніе Куяльницкаго лечебнаго заведенія, купальень и бульвара	41091	49	41096	83	433	86	429	06

¹⁾ Ассигновано Думою на навѣсъ для музыкантовъ — 145 р. 20 к.

²⁾ Ассигновано Думою на налогъ на котлы паровыя — 60 р.

Предметы прихода	СУММА			
	Руб.	К.	Руб.	К.
Поступило съ лечебнаго заведенія и купалень:				
Ванны: ранныя I-го класса	6150	—	—	—
„ „ II-го класса	14629	50	—	—
„ „ разводныя I-го класса	500	—	—	—
„ „ „ II-го „	1009	50	22289	—
„ грязевыя I-го класса	4255	50	—	—
„ „ II-го „	12980	—	17235	50
			39.524	50
Купальни: I-го класса	5753	85	—	—
„ II-го „	1031	—	—	—
„ III-го „	3561	82	—	—
			10.346	67
Отъ продажи лиманной грязи	—	—	271	33
„ отдачи въ наемъ комнатъ	—	—	873	—
За прокатъ передвижныхъ кресель	—	—	234	40
„ проданную прѣсную воду	—	—	280	50
Отъ отдачи въ наемъ помѣщеній ресторана	—	—	300	—
За блузы и чепцы	—	—	55	45
Итого	—	—	51.885	85

СРАВНИТЕЛЬНАЯ

о доходахъ и расходахъ Городскаго лечебнаго заведенія на

Предметы прихода	1892 г.		1893 г.		1894 г.		1895 г.				
	Количество ваннъ	СУММА		Количество ваннъ	СУММА		Количество ваннъ	СУММА			
		Руб.	К.		Руб.	К.		Руб.	К.		
Ванны:											
Рапшныя I кл.	3617	3617	—	4776	3596	—	5240	3930	—	8200	6150
„ II кл.	13368	10026	—	21670	10915	50	23998	11999	—	29259	14629
„ разводныя I-го кл.	—	—	—	56	56	—	168	168	—	500	500
„ „ II кл.	—	—	—	427	320	25	997	747	75	1346	1009
Грязевыя I кл.	1690	2535	—	1899	2848	50	1984	2976	—	2837	4255
„ II кл.	5961	5961	—	7396	7396	—	8460	8460	—	12980	12980
Итого	24636	22139	—	36224	25132	25	40847	28280	75	55122	39524
Купальни I кл.	23590	2538	50	22748	3412	20	26310	3946	50	38359	5759
„ II кл.	13690	1369	—	15419	1541	90	13118	1311	80	10310	1031
„ III кл.	144600	2892	—	105785	2115	70	143388	2867	76	178091	3561
Итого	181880	7799	50	143592	7069	80	182816	8126	06	226760	10346
Лиманная грязь	—	112	46	—	138	65	—	183	77	—	271
Наемъ комнатъ	—	555	—	—	671	—	—	710	—	—	873
Передвижныя кресла	—	31	—	—	113	70	—	194	—	—	234
Прѣсная вода	—	86	70	—	212	70	—	52	80	—	280
Ресторанъ	—	50	—	—	300	—	—	300	—	—	300
За блузы и чепцы	—	—	—	—	—	—	—	—	—	—	554
Всего	—	30773	66	—	33638	30	—	37847	38	—	51585

ВѢДОМОСТЬ

Купальницкомъ лиманѣ въ сезоны 1892, 1893, 1894 и 1895 г.г.

Предметы расхода	ИЗРАСХОДОВАНО							
	1892 г.		1893 г.		1894 г.		1895 г.	
	Руб.	К.	Руб.	К.	Руб.	К.	Руб.	К.
страховка	286	25	1509	76	1507	96	1433	36
жалованье служащимъ	10933	11	10694	43	11789	38	11805	37
топленіе и освѣщеніе	1278	63	1863	51	2378	59	3005	86
хлѣбная вода	1416	55	1560	80	2220	52	2279	58
стирка бѣлья	1007	14	1306	86	1462	79	1689	56
добываніе грязи	1455	—	482*)	35	1118	20	1807	13
покупка, содержаніе лошадей и обоза	1144	60	896	38	455	23	526	82
мытье ретирадовъ, дезинфекція и набивка ледника	104	33	107	30	199	47	187	15
объявленія	302	14	482	55	415	04	546	53
печатаніе бланковъ, выписка газетъ, канцелярія и проч.	476	86	211	43	363	44	400	57
Медицинскія пособія и лекарства	300	—	427	95	433	06	399	38
телефонъ	265	15	279	13	262	55	313	10
машинные матеріалы для машинъ	99	50	110	40	194	83	196	41
свѣчи, тряпки, мыло и пр.	81	40	94	11	97	11	100	89
содержаніе бульвара и скверовъ	1277	81	1645	30	1456	31	1601	12
передвижныя кресла	280	—	—	—	—	—	—	—
непредвидѣнные расходы	749	84	452	06	271	53	423	61
ремонтъ купаленъ	288	06	899	16	—	—	къ ремонту	
ремонтъ старыхъ домовъ	312	53			—	—	лечебнаго	
ремонтъ часовъ и исправленіе часовъ	—	—	51	50	80	—	80	—
покупка ваннъ	—	—	2189	02	—	—	—	—
ремонтъ лечебнаго заведенія	—	—	3728	77	8838	51	8253	57
ремонтъ машинъ	—	—	—	—	—	—	2462	16
ремонтъ и прокатъ мебели	—	—	—	—	328	26	496	96
наемъ оркестра музыки	—	—	—	—	208	49	138	48
устройство площадки	—	—	—	—	1000	—	—	—
исправленіе понтоновъ и лодокъ, покупка новыхъ лодокъ	—	—	—	—	371	22	178	52
сигновано Думой 17 апрѣля 1895 г. на углубленіе канала	—	—	—	—	—	—	704	18
Всего	21778	90	28992	77	35452	46	39031	26

*) Сумма 482 р. 35 к. израсходована на отвозъ отработанной грязи, конопатку понтоновъ, покупку ящиковъ; расходъ же на добываніе грязи включенъ въ жалованье служащихъ.

о числѣ проданныхъ въ кассѣ билетовъ на ван

М А Й

Число	На ванны								Выручено денегъ									
	Рапныя		Рапныя развод.		Общее число рапныхъ	Грязевыя		Общее число грязевыхъ	ВСЕГО ваннъ	За рапныя		За рапныя развод.	За грязевыя		Сум			
	I кл.	II кл.	I кл.	II кл.		I кл.	II кл.			I кл.	II кл.		I кл.	II кл.		I кл.	II кл.	
	Р.	К.	Р.	К.	Р.	К.	Р.	К.	Р.	К.	Р.	К.	Р.	К.	Р.			
1	—	—	—	—	—	—	—	—	—	—	—	—	—	—	—	—		
2	—	—	—	—	—	—	—	—	—	—	—	—	—	—	—	—		
3	—	—	—	—	—	—	—	—	—	—	—	—	—	—	—	—		
4	—	—	—	—	—	—	—	—	—	—	—	—	—	—	—	—		
5	—	—	—	—	—	—	—	—	—	—	—	—	—	—	—	—		
6	—	—	—	—	—	—	—	—	—	—	—	—	—	—	—	—		
7	—	—	—	—	—	—	—	—	—	—	—	—	—	—	—	—		
8	—	—	—	—	—	—	—	—	—	—	—	—	—	—	—	—		
9	—	—	—	—	—	—	—	—	—	—	—	—	—	—	—	—		
10	—	—	—	—	—	—	—	—	—	—	—	—	—	—	—	—		
11	—	—	—	—	—	—	—	—	—	—	—	—	—	—	—	—		
12	—	—	—	—	—	—	—	—	—	—	—	—	—	—	—	—		
13	—	—	—	—	—	—	—	—	—	—	—	—	—	—	—	—		
14	—	—	—	—	—	—	—	—	—	—	—	—	—	—	—	—		
15	—	—	—	—	—	—	—	—	—	—	—	—	—	—	—	—		
16	—	34	—	—	34	—	—	—	34	—	—	17	—	—	—	17		
17	—	26	—	—	26	—	—	—	26	—	—	13	—	—	—	13		
18	—	36	—	—	36	—	—	—	36	—	—	18	—	—	—	18		
19	—	40	—	—	40	—	—	—	40	—	—	20	—	—	—	20		
20	—	41	—	—	41	—	—	—	41	—	—	20	50	—	—	20		
21	—	58	—	—	58	—	—	—	58	—	—	29	—	—	—	29		
22	—	42	—	—	42	—	16	16	58	—	—	21	—	—	16	37		
23	27	45	—	—	72	—	12	12	84	20	25	22	50	—	—	54		
24	30	49	—	—	79	—	22	22	101	22	50	24	50	—	—	69		
25	18	42	—	—	60	—	23	23	83	13	50	21	—	—	—	57		
26	7	85	—	2	94	—	27	27	121	5	25	42	50	1	50	76		
27	10	45	—	—	55	—	24	24	79	7	50	22	50	—	—	54		
28	34	92	—	3	129	—	30	30	159	22	50	46	—	2	25	103		
29	14	82	—	1	97	—	51	51	148	10	50	41	—	—	75	103		
30	16	63	1	2	82	—	29	29	111	12	—	31	50	2	50	75		
31	11	99	1	3	114	—	37	37	151	8	25	49	50	3	25	98		
Итого	167	879	2	11	1059	—	271	271	1330	125	25	439	50	10	25	846		

КОСТЬ

мѣсяпамъ и числамъ въ теченіе сезона 1895 г.

Н а в а н н ы								В ы р у ч е н о д е н е г ъ											
Ранняя		Ранняя развод.		Общее число раннихъ	Грязевыя		Общее число грязевыхъ	В С Е Г О ваннъ	За ранняя		За ранняя развод.		За грязевыя				Сумма		
И кл.	II кл.	И кл.	II кл.		И кл.	II кл.			И кл.	II кл.	И кл.	II кл.	И кл.	II кл.	И кл.	II кл.			И кл.
П. К.	П. К.	П. К.	П. К.	П. К.	П. К.	П. К.	П. К.	П. К.	П. К.	П. К.	П. К.	П. К.	П. К.	П. К.	П. К.	П. К.			
110	1	3	128	—	46	46	174	10	50	55	—	3	25	—	—	46	—	114	75
143	—	—	155	—	63	63	218	9	—	71	50	—	—	—	—	63	—	143	50
101	—	4	118	—	58	58	176	9	75	50	50	3	—	—	—	58	—	121	25
183	—	7	206	—	80	80	286	12	—	91	50	5	25	—	—	80	—	188	75
164	—	8	207	—	50	50	257	26	25	82	—	6	—	—	—	50	—	164	25
215	—	5	267	—	79	79	336	27	75	107	50	3	75	—	—	79	—	218	—
217	—	6	253	—	101	101	354	22	50	108	50	4	50	—	—	101	—	236	50
258	—	5	315	—	81	81	396	39	—	129	—	3	75	—	—	81	—	252	75
277	—	8	327	40	71	111	438	31	50	138	50	6	—	60	—	71	—	307	—
258	—	7	299	44	90	134	433	25	50	129	—	5	25	66	—	90	—	315	75
320	—	16	395	31	90	121	516	44	25	160	—	12	—	46	50	90	—	352	75
290	—	11	380	9	114	123	503	59	25	145	—	8	25	13	50	114	—	340	—
307	3	12	362	22	95	117	479	30	—	153	50	12	—	33	—	95	—	323	50
403	—	6	459	36	153	189	648	37	50	201	50	4	50	54	—	153	—	450	50
325	1	17	423	33	130	163	586	60	—	162	50	13	75	49	50	130	—	415	75
522	1	25	633	30	147	177	810	63	75	261	—	19	75	45	—	147	—	536	50
303	2	9	379	37	168	205	584	48	75	151	50	8	75	55	50	168	—	432	50
496	1	14	592	16	163	179	771	60	75	248	—	11	50	24	—	163	—	507	25
385	7	18	523	37	158	195	718	84	75	192	50	20	50	55	50	158	—	511	25
480	1	26	557	35	188	223	880	112	50	240	—	20	50	52	50	188	—	613	50
444	3	22	609	26	199	225	834	105	—	222	—	19	50	39	—	199	—	584	50
514	9	4	659	46	228	274	933	99	—	257	—	12	—	69	—	228	—	665	—
414	1	25	549	23	172	195	744	81	75	207	—	19	75	34	50	172	—	515	—
382	3	17	509	34	197	231	740	80	25	191	—	15	75	51	—	197	—	535	—
430	7	19	601	40	211	251	852	105	75	215	—	21	25	60	—	211	—	616	—
434	13	12	577	60	230	290	867	88	50	217	—	22	—	90	—	230	—	647	50
441	10	24	605	48	252	300	905	97	50	220	50	28	—	72	—	252	—	670	—
436	7	25	594	43	281	324	918	94	50	218	—	25	75	64	50	281	—	683	75
539	10	36	825	46	266	312	1037	105	—	269	50	37	—	69	—	266	—	746	50
436	14	28	637	62	243	305	942	119	—	218	—	35	—	93	—	243	—	708	25
—	—	—	—	—	—	—	—	—	—	—	—	—	—	—	—	—	—	—	—
10227	94	419	13133	798	4404	5202	18335	1794	75	5113	50	408	25	1197	—	4404	—	12917	50

о числѣ проданныхъ въ кассѣ билетовъ на ванн

І Ю Л Ь

Ч И С Л О	Н а в а н н ы									В ы р у ч е н о д е н е г њ											
	Равныя		Равныя развод.		Общее число равныхъ	Грязевыя		Общее число грязевыхъ	В С Е Г О ваннъ	За равныя		За равныя развод.	За грязевыя		Сумма						
	I кл.	II кл.	I кл.	II кл.		I кл.	II кл.			I кл.	II кл.		I кл.	II кл.							
	Р.	К.	Р.	К.	Р.	К.	Р.	К.	Р.	К.	Р.	К.	Р.	К.		Руб.					
1	136	444	7	19	606	48	195	235	841	102	—	222	—	21	25	60	—	195	—	600	
2	166	481	6	25	678	49	257	306	984	124	50	240	50	24	75	73	50	257	—	720	
3	148	526	3	22	699	39	236	275	974	111	—	263	—	19	50	58	50	236	—	688	
4	165	495	5	16	681	65	291	356	1037	123	75	247	50	17	—	97	50	291	—	776	
5	182	503	6	29	720	64	289	353	1073	136	50	251	50	27	75	96	—	289	—	800	
6	173	465	16	30	684	61	204	265	959	137	25	232	50	38	50	91	50	204	—	703	
7	154	475	2	29	660	64	275	339	999	115	50	237	50	23	75	96	—	275	—	747	
8	134	407	15	5	561	58	200	258	819	100	50	203	50	18	75	87	—	200	—	609	
9	157	431	4	32	624	68	242	310	934	117	75	215	50	28	—	102	—	242	—	705	
10	144	412	10	19	585	70	286	356	941	108	—	206	—	24	25	105	—	286	—	729	
11	169	445	12	29	655	73	227	300	955	126	75	222	50	33	75	109	50	227	—	719	
12	162	445	13	20	640	54	268	322	962	121	50	222	50	28	—	81	—	268	—	721	
13	200	410	10	23	643	62	212	274	917	150	—	205	—	27	25	93	—	212	—	681	
14	174	410	10	34	628	58	225	283	911	130	50	205	—	35	50	87	—	225	—	681	
15	124	320	12	17	473	66	192	258	731	93	—	160	—	24	75	99	—	192	—	561	
16	127	358	2	23	510	40	237	277	787	95	25	179	—	19	25	60	—	237	—	590	
17	113	333	4	15	465	49	192	241	706	84	75	166	50	15	25	73	50	192	—	532	
18	101	367	8	23	499	49	197	246	745	75	75	183	50	25	25	73	50	197	—	555	
19	103	305	18	24	450	64	197	261	711	77	25	152	50	36	—	96	—	197	—	558	
20	152	273	13	34	472	39	162	201	673	114	—	136	50	38	50	58	50	162	—	509	
21	98	374	6	12	490	36	191	227	717	73	50	187	—	15	—	54	—	191	—	520	
22	88	250	6	11	355	44	190	234	589	66	—	125	—	14	25	66	—	190	—	461	
23	78	260	11	21	370	48	190	238	608	58	50	130	—	26	75	72	—	190	—	477	
24	83	280	16	26	405	46	135	181	586	62	25	140	—	35	50	69	—	135	—	441	
25	95	300	10	18	423	43	165	208	631	71	25	150	—	23	50	64	50	165	—	474	
26	84	326	15	14	439	52	142	194	633	63	—	163	—	25	50	78	—	142	—	471	
27	87	299	7	48	441	63	157	220	661	65	25	149	50	43	—	94	50	157	—	509	
28	87	335	8	32	462	38	150	188	650	65	25	167	50	32	—	57	—	150	—	471	
29	76	246	6	18	346	23	97	120	466	57	—	123	—	19	50	34	50	97	—	331	
30	114	439	6	14	573	25	98	123	696	85	50	219	50	16	50	37	50	98	—	457	
31	138	425	6	17	586	14	154	168	754	103	50	212	50	18	75	21	—	154	—	509	
Итого	4022	11839	273	699	16833	1564	6253	7817	24650	3016	50	5919	50	797	25	2346	—	6253	—	18332	

ИТОГО: продано въ теченіи сезона билетовъ

О С Т Ъ

мѣсяцамъ и числамъ въ теченіе сезона 1895 г.

А В Г У С Т Ъ

Н а в а н н ы								В ы р у ч е н о д е н е г њ													
Виды	Рапный развод.		Общее число рапныхъ	Грязевыя		Общее число грязевыхъ	В С Е Г О ваннъ	За рапный				За рапный развод.		За грязевыя				Сумма			
	I кл.	II кл.		I кл.	II кл.			I кл.		II кл.		P.	K.	P.	K.	I кл.				II кл.	
								P.	K.	P.	K.					P.	K.			P.	K.
355	5	20	463	34	165	199	662	62	25	177	50	20	—	51	—	165	—	475	75		
307	9	18	411	34	152	186	597	57	75	153	50	22	50	51	—	152	—	436	75		
408	9	8	505	14	92	106	611	60	—	204	—	15	—	21	—	92	—	392	—		
420	6	20	550	35	113	148	698	78	—	210	—	21	—	52	50	113	—	474	50		
325	9	12	452	14	112	126	578	79	50	162	50	18	—	21	—	112	—	393	—		
590	7	26	717	28	93	111	828	70	50	295	—	26	50	27	—	93	—	512	—		
450	11	9	596	43	109	152	748	94	50	225	—	17	75	64	50	109	—	510	75		
322	6	8	427	16	82	98	525	68	25	161	—	12	—	24	—	82	—	347	25		
228	8	3	320	28	87	115	435	60	75	114	—	10	25	42	—	87	—	314	—		
240	4	14	345	26	94	120	465	65	25	120	—	14	50	39	—	94	—	332	75		
184	13	6	291	14	76	90	381	66	—	92	—	17	50	21	—	76	—	272	50		
150	3	8	225	20	59	79	304	48	—	75	—	9	—	30	—	59	—	221	—		
120	5	8	181	12	88	100	281	36	—	60	—	11	—	18	—	88	—	213	—		
181	2	4	228	20	86	106	334	30	75	90	50	5	—	30	—	86	—	242	25		
230	—	5	300	14	45	59	359	48	75	115	—	3	75	21	—	45	—	233	50		
178	3	7	248	19	55	74	322	45	—	89	—	8	25	28	50	55	—	225	75		
193	5	6	244	29	60	89	333	30	—	96	50	9	50	43	50	60	—	239	50		
164	2	—	212	2	83	85	297	34	50	82	—	2	—	3	—	83	—	204	50		
128	2	7	171	8	41	49	220	25	50	64	—	7	25	12	—	41	—	149	75		
122	2	1	151	7	43	50	201	19	50	61	—	2	75	10	50	43	—	136	75		
131	7	2	161	15	44	59	220	15	75	65	—	8	50	22	50	44	—	156	25		
170	—	1	197	8	36	44	241	19	50	85	—	—	75	12	—	36	—	153	25		
165	2	8	191	7	40	47	238	12	—	82	50	8	—	10	50	40	—	153	—		
121	2	3	144	9	29	38	182	13	50	60	50	4	25	13	50	29	—	120	75		
71	2	4	99	1	46	47	146	16	50	35	50	5	—	1	50	46	—	104	50		
92	3	2	110	7	22	29	139	9	75	46	—	4	50	10	50	22	—	92	75		
61	3	1	88	7	34	41	129	17	25	30	50	3	75	10	50	34	—	96	—		
64	1	2	78	5	19	24	102	8	25	32	—	2	50	7	50	19	—	69	25		
55	—	1	67	5	13	18	85	8	25	27	50	—	75	7	50	13	—	57	—		
55	—	2	69	2	16	18	87	9	—	27	50	1	50	3	—	16	—	57	—		
34	—	1	39	2	18	20	59	3	—	17	—	—	75	3	—	18	—	41	75		
6314	131	217	8280	475	2052	2527	10807	1213	50	3157	—	293	75	712	50	2052	—	7428	75		

Всего ванн 55.122, выручено денегъ 39.524 р. 50 к.

СРАВНЕНІЕ

проданныхъ билетовъ и вырученной суммы въ лечебницѣ
1892, 1893, 1894, 1895

Годы	Число ваннъ каждаго класса	Общее число ваннъ
1889	Грязевыхъ: 4242	4.242
	Рапныхъ } I: 3367 II: 5157 III: 8000	16.524
1890	Грязевыхъ: 4048	4.048
	Рапныхъ } I: 3104 II: 4216 III: 5538	12.858
1891	Грязевыхъ: 4840	4.840
	Рапныхъ } I: 3288 II: 4867 III: 7474	15.629
1892	Грязевыхъ } I: 1690 II: 5961	7.671
	Рапныхъ } I: 3617 II: 13368	16.985
1893	Грязевыхъ } I: 1899 II: 7396	9.295
	Рапныхъ } I: 4880 II: 22049	26.929
1894	Грязевыхъ } I: 1984 II: 8460	10.444
	Рапныхъ } I: 5408 II: 24995	30.403
1895	Грязевыхъ } I: 2837 II: 12980	15.817
	Рапныхъ } I: 8700 II: 30605	39.305

ТАБЛИЦА

в Яльницкомъ лиманѣ въ лечебные сезоны 1889, 1890, 1891, 1895 г.

Сумма выреченныхъ денегъ за каждый классъ	Цѣна ваннъ		Всего ваннъ	Общая сумма выреченныхъ денегъ	
	Руб.	Коп.		Руб.	Коп.
6363 р.	1	50	20.766	17.600	75
3367 р. — к.	1	—			
3868 » 25 »	—	75			
4002 » 50 »	—	50			
11237 р. 75 к.					
6072 р.	1	50	16.906	15.107	—
3104 р. — к.	1	—			
3162 » — »	—	75			
2769 » — »	—	50			
9035 р. — к.					
7276 р.	1	50	20.469	17.960	—
3288 р. — к.	1	—			
3659 » — »	—	75			
3737 » — »	—	50			
10684 р. — к.					
2535 р. — к.	1	50	24.656	22.139	—
5961 » — »	1	—			
3617 р. — к.	1	—			
10026 » — »	—	75			
8496 р. — к.					
2848 р. 50 к.	1	50	36.224	25.132	25
7396 » — »	1	—			
3652 р. — к.	—	75			
11235 » 75 »	—	50			
10244 р. 50 к.					
2976 р. — к.	1	50	40.847	28.280	75
8460 » — »	1	—			
4098 р. — к.	—	75			
12746 » 75 »	—	50			
11436 р. — к.					
4255 р. 50 к.	1	50	55.122	39.524	50
12980 » — »	1	—			
6650 р. — к.	—	75			
15639 » — »	—	50			
17235 р. 50 к.					
22289 р. — к.					

ВѢДОМОСТЬ

о числѣ проданныхъ въ кассѣ билетовъ на купанье въ открытомъ лиманѣ
за Юнь мѣсяцъ 1895 года.

Число	Количество билетовъ				В ы р у ч е н н а я с у м м а							
	I-го класса	II-го класса	III-го класса	Общее количе- ство билетовъ	За I кл.		За II кл.		За III кл.		Общая сумма	
					руб.	коп.	руб.	коп.	руб.	коп.	руб.	коп.
1	26	15	375	416	3	90	1	50	7	50	12	90
2	5	—	89	94	—	75	—	—	1	78	2	53
3	2	2	17	21	—	30	—	20	—	34	—	84
4	17	9	272	298	2	55	—	90	5	44	8	89
5	7	3	95	105	1	05	—	30	1	90	3	25
6	8	10	208	226	1	20	1	—	4	16	6	36
7	25	9	236	270	3	75	—	90	4	72	9	37
8	30	29	405	464	4	50	2	90	8	10	15	50
9	35	21	288	344	5	25	2	10	5	76	13	11
10	49	60	478	587	7	35	6	—	9	56	22	91
11	144	62	1023	1229	21	60	6	20	20	46	48	26
12	228	111	1037	1376	34	20	11	10	20	74	66	04
13	124	60	1163	1347	18	60	6	—	23	26	47	86
14	192	40	811	1043	28	80	4	—	16	22	49	02
15	112	30	1012	1154	16	80	3	—	20	24	40	04
16	89	50	1084	1223	13	35	5	—	21	68	40	03
17	97	40	947	1084	14	55	4	—	18	94	37	49
18	207	68	1818	2093	31	05	6	80	36	36	74	21
19	213	98	1756	2067	31	95	9	80	35	12	76	87
20	302	117	2389	2808	45	30	11	70	47	78	104	78
21	348	82	2210	2640	52	20	8	20	44	20	104	60
22	348	225	2242	2815	52	20	22	50	44	84	119	54
23	255	68	2109	2432	38	25	6	80	42	18	87	23
24	338	102	2044	2484	50	75	10	20	40	88	101	78
25	614	172	3520	4306	92	10	17	20	70	40	179	70
26	394	135	2773	3302	59	10	13	50	55	46	128	06
27	415	89	2987	3491	62	25	8	90	59	74	130	89
28	481	125	2885	3691	102	15	12	50	57	70	172	35
29	505	120	3528	4153	75	75	12	—	70	56	158	31
30	420	135	3226	3781	63	—	13	50	64	52	141	02
Итого	6230	2087	43027	51344	934	50	208	70	860	54	2003	74

ВЪДОМОСТЪ

о числѣ проданныхъ въ кассѣ билетовъ на купанье въ открытомъ лиманѣ

за Юль мѣсяцъ 1895 года.

Число	Количество билетовъ				Вырученная сумма							
	I-го класса	II-го класса	III-го класса	Общее количество билетовъ	За I кл.		За II кл.		За III кл.		Общая сумма	
					Руб.	Коп.	Руб.	Коп.	Руб.	Коп.	Руб.	Коп.
1	544	143	2107	2794	81	60	14	30	42	14	138	04
2	736	135	4140	5011	110	40	13	50	82	80	206	70
3	530	96	3482	4108	79	50	9	60	69	64	158	74
4	670	115	3684	4469	100	50	11	50	73	68	185	68
5	818	200	3757	4775	122	70	20	—	75	14	217	84
6	722	176	3722	4620	108	30	17	60	74	44	200	34
7	810	200	3442	4452	121	50	20	—	68	84	210	34
8	760	154	3362	4276	114	—	15	40	67	24	196	64
9	1130	210	5060	6400	169	50	21	—	101	20	291	70
10	628	210	4407	5245	94	20	21	—	88	14	203	34
11	895	170	4600	5665	135	25	17	—	92	—	243	25
12	915	199	4200	5314	137	25	19	90	84	—	241	15
13	874	218	4026	5118	131	10	21	80	80	52	233	42
14	811	230	3698	4739	121	65	23	—	73	96	218	61
15	1089	160	2693	3942	163	35	16	—	53	86	233	21
16	1005	230	5216	6451	150	75	23	—	104	32	278	07
17	933	210	4157	5300	139	95	21	—	83	14	244	09
18	1065	120	4130	5315	159	75	12	—	82	60	254	35
19	752	153	4580	5485	112	80	15	30	91	60	219	70
20	1213	150	4250	5613	181	95	15	—	85	—	281	95
21	912	110	4350	5372	136	80	11	—	87	—	234	80
22	1108	70	3185	4363	166	20	7	—	63	70	236	90
23	1042	244	5205	6491	156	30	24	40	104	10	284	80
24	1126	230	4340	5696	168	90	23	—	86	80	278	70
25	1057	208	3420	4685	158	55	20	80	68	40	247	75
26	925	197	3650	4772	138	75	19	70	73	—	231	45
27	941	207	3830	4978	141	15	20	70	76	60	238	45
28	957	209	3700	4866	143	55	20	90	74	—	238	45
29	290	31	530	851	43	50	3	10	10	60	57	20
30	50	14	170	234	7	50	1	40	3	40	12	30
31	282	110	1430	1822	42	30	11	—	28	60	81	90
Итого	25590	51099	112523	143222	3838	50	510	90	2250	46	6599	86

ВЪДОМОСТЪ

о числѣ проданныхъ въ кассѣ билетовъ на купанье въ открытомъ лиманѣ
за Августъ мѣсяць 1895 года.

Число	Количество билетовъ				Вырученная сумма							
	I-го класса	II-го класса	III-го класса	Общее количе- ство билетовъ	За I кл.		За II кл.		За III кл.		Общая сумма	
					руб.	коп.	руб.	коп.	руб.	коп.	руб.	коп.
1	660	128	2290	3078	99	—	12	80	45	80	157	60
2	615	88	2330	3033	92	25	8	80	46	60	147	65
3	290	59	1060	1409	43	50	5	90	21	20	70	60
4	317	65	1390	1772	47	55	6	50	27	80	81	85
5	233	30	660	923	34	95	3	—	13	20	51	15
6	51	4	88	143	7	65	—	40	1	76	9	81
7	212	38	642	892	31	80	3	80	12	84	48	44
8	308	55	1065	1428	46	20	5	50	21	30	73	—
9	369	62	1355	1786	55	35	6	20	27	10	88	65
10	420	62	1560	2042	63	—	6	20	31	20	100	40
11	435	68	1570	2073	65	25	6	80	31	40	103	45
12	209	43	1100	1352	31	35	4	30	22	—	57	65
13	520	147	1680	2347	78	—	14	70	33	60	126	30
14	341	42	1210	1593	51	15	4	20	24	20	79	55
15	120	3	90	213	18	—	—	30	1	80	20	10
16	210	13	490	713	31	50	1	30	9	80	42	60
17	210	17	470	697	31	50	1	70	9	40	42	60
18	170	5	415	590	25	50	—	50	8	30	34	30
19	120	11	420	551	18	—	1	10	8	40	27	50
20	140	11	565	716	21	—	1	10	11	30	33	40
21	120	5	365	490	18	—	—	50	7	30	25	80
22	140	9	355	504	21	—	—	90	7	10	29	—
23	80	4	220	304	12	—	—	40	4	40	16	80
24	40	—	225	265	6	—	—	—	4	50	10	50
25	80	—	220	300	12	—	—	—	4	40	16	40
26	40	—	155	195	6	—	—	—	3	10	9	10
27	60	—	254	314	9	—	—	—	5	08	14	08
28	24	—	272	296	3	60	—	—	5	44	9	04
29	5	—	9	14	—	75	—	—	—	18	—	93
30	—	—	16	16	—	—	—	—	—	32	—	32
31	—	2145	—	2145	—	—	214	50	—	—	214	50
Итого	6539	3114	22541	32194	980	85	311	40	450	82	1743	07

Итого продано въ кассѣ билетовъ на купанье въ открытомъ лиманѣ въ теченіи сезона 1895 г. 226.760

(въ I кл.—38.359, во II кл.—10.310 и въ III кл.—178.091).

Итого выручено денегъ 10.346 р. 67 к.

(въ I кл.—5.753 р. 85 к., во II кл.—1.031 р. и въ III кл.—3.561 р. 82 к.)

СРАВНИТЕЛЬНАЯ ТАБЛИЦА

ПРОДАННЫХ БИЛЕТОВЪ И ВЫРУЧЕННОЙ СУММЫ ВЪ ГОРОДСКИХЪ КУПАЛЬНЯХЪ НА КУЯЛЬНИЦКОМЪ ЛИМАНѢ ВЪ ЛЕЧЕБНЫЕ СЕЗОНЫ
1887, 1888, 1889, 1890, 1891, 1892, 1893, 1894 и 1895 ГОДОВЪ.

Г О Д Ы	Число купаній каждого класса			Общее число купаній	Цѣна купаній			Сумма вырученныхъ денегъ за каждый классъ						Общая сумма вырученныхъ денегъ	
	I	II	III		купаній			I		II		III		Рублей	Коп.
				I	II	III	Коп.	Коп.	Коп.	Рублей	Коп.	Рублей	Коп.		
	Коп.	Коп.	Коп.	Коп.	Коп.	Коп.	Коп.	Коп.	Коп.	Коп.	Коп.	Коп.	Коп.	Коп.	Коп.
1887	30800	11622	132507	174.929	15	10	2	4620	—	65	2650	14	8.445	79	
1888	24556	15672	155630	195.858	15	10	2	3683	40	50	3112	60	8.488	50	
1889	21176	26390	182221	229.567	15	10	2	3176	40	—	3640	02	9.455	42	
1890	20152	19983	156530	196.665	15	10	2	3022	80	30	3130	60	8.151	70	
1891	19823	35157	122082	177.062	15	10	2	2857	15	2333	2441	64	7.632	49	
1892	23590	13690	144600	181.580	15	10	2	3538	50	—	2892	—	7.799	50	
1893	22748	15419	105785	143.952	15	10	2	3412	20	1541	2115	70	7.069	80	
1894	26310	13118	143388	182.816	15	10	2	3946	50	1311	2867	76	8.126	06	
1895	38359	10310	178091	226.760	15	10	2	5753	85	1031	3561	82	10.346	67	

о числѣ лицъ, принимавшихъ ванны въ Одесскомъ
за Май

Число	В а н н ы р а п и ы я																		
	МУЖСКІЯ						ЖЕНСКІЯ						ДѢТСКІЯ						
	Платныя		Льготныя		Безплатныя		Платныя		Льготныя		Безплатныя		Платныя		Льготныя		Безплатныя		
	1 вл.	II вл.	1 вл.	II вл.	1 вл.	II вл.	1 вл.	II вл.	1 вл.	II вл.	1 вл.	II вл.	1 вл.	II вл.	1 вл.	II вл.	1 вл.	II вл.	
1	—	—	—	—	—	—	—	—	—	—	—	—	—	—	—	—	—	—	
2	—	—	—	—	—	—	—	—	—	—	—	—	—	—	—	—	—	—	
3	—	—	—	—	—	—	—	—	—	—	—	—	—	—	—	—	—	—	
4	—	—	—	—	—	—	—	—	—	—	—	—	—	—	—	—	—	—	
5	—	—	—	—	—	—	—	—	—	—	—	—	—	—	—	—	—	—	
6	—	—	—	—	—	—	—	—	—	—	—	—	—	—	—	—	—	—	
7	—	—	—	—	—	—	—	—	—	—	—	—	—	—	—	—	—	—	
8	—	—	—	—	—	—	—	—	—	—	—	—	—	—	—	—	—	—	
9	—	—	—	—	—	—	—	—	—	—	—	—	—	—	—	—	—	—	
10	—	—	—	—	—	—	—	—	—	—	—	—	—	—	—	—	—	—	
11	—	—	—	—	—	—	—	—	—	—	—	—	—	—	—	—	—	—	
12	—	—	—	—	—	—	—	—	—	—	—	—	—	—	—	—	—	—	
13	—	—	—	—	—	—	—	—	—	—	—	—	—	—	—	—	—	—	
14	—	—	—	—	—	—	—	—	—	—	—	—	—	—	—	—	—	—	
15	—	6	—	—	—	—	—	2	—	—	—	—	—	—	—	—	—	—	
16	—	9	—	—	—	—	—	6	—	—	—	1	—	—	—	—	—	—	
17	—	12	—	—	—	1	—	9	—	—	—	1	—	—	—	—	—	—	
18	—	12	—	—	—	—	—	10	—	—	—	2	—	—	—	—	—	—	
19	—	15	—	—	—	1	—	14	—	—	—	1	—	—	—	—	—	—	
20	—	19	—	—	—	2	—	21	—	—	—	1	—	—	—	—	—	—	
21	—	20	—	—	—	—	—	16	—	—	—	2	—	—	—	—	—	—	
22	—	17	—	—	—	2	—	17	—	—	—	2	—	3	—	—	—	—	
23	6	21	—	—	2	—	8	15	—	—	1	1	—	1	—	—	—	—	
24	6	27	—	—	1	3	6	13	—	—	1	1	3	1	—	—	—	—	
25	6	24	—	—	2	6	6	21	—	—	1	1	3	3	—	—	—	—	
26	8	29	—	—	1	4	5	23	—	—	1	1	3	3	—	—	—	—	
27	7	25	—	1	1	9	5	21	—	—	1	2	3	2	—	—	—	—	
28	8	28	—	1	2	10	6	30	—	—	2	2	3	4	—	—	—	1	
29	9	23	—	—	5	10	3	40	—	—	2	2	3	6	—	—	—	1	
30	7	31	—	3	4	12	10	33	—	1	3	4	2	7	—	—	—	—	
31	6	32	—	1	2	12	6	44	—	—	2	3	2	1	—	—	—	—	
Итого	63	350	—	6	20	72	55	335	—	1	14	27	22	31	—	—	—	2	9

о числѣ лицъ, принимавшихъ ванны въ Одесскомъ
за **Июнь**

Число	В а н н ы р а ш н ы я																		
	МУЖСКІЯ						ЖЕНСКІЯ						ДѢТСКІЯ						
	Платныя		Льготныя		Безплатныя		Платныя		Льготныя		Безплатныя		Платныя		Льготныя		Безплатныя		
	I вл.	II вл.	I вл.	II вл.	I вл.	II вл.	I вл.	II вл.	I вл.	II вл.	I вл.	II вл.	I вл.	II вл.	I вл.	II вл.	I вл.	II вл.	
1	6	47	—	—	6	12	13	61	—	—	1	1	—	1	—	—	2	1	
2	4	46	—	—	9	16	11	53	—	2	3	4	—	4	—	—	—	—	
3	5	50	—	1	1	13	8	49	—	3	2	3	—	7	—	—	—	—	
4	7	61	—	—	5	17	10	85	—	—	4	3	—	—	—	4	—	2	
5	6	64	—	2	4	20	12	72	—	2	4	4	—	7	—	—	—	—	
6	9	74	—	4	4	20	13	107	—	2	4	6	—	4	—	—	—	1	
7	12	68	—	4	5	18	17	108	—	1	7	6	—	7	—	—	—	1	
8	11	80	—	2	7	22	25	124	—	3	6	9	—	4	—	—	—	1	
9	13	97	—	3	4	17	21	126	—	4	8	6	—	7	—	1	—	1	
10	14	88	—	3	6	22	23	109	—	4	8	8	—	12	—	3	—	1	
11	17	109	—	—	4	17	33	138	—	—	8	—	—	12	—	4	—	9	
12	18	110	—	6	7	15	24	124	1	5	7	6	4	10	—	2	—	1	
13	13	113	—	7	8	15	32	150	—	4	7	—	3	15	—	3	—	7	
14	17	122	—	7	5	13	25	216	—	7	3	6	2	25	—	2	—	1	
15	26	126	—	5	6	15	32	183	2	4	5	—	4	15	—	3	—	—	
16	25	148	—	8	—	14	40	200	—	7	5	12	1	27	—	2	—	—	
17	22	136	—	5	9	18	42	207	1	4	4	6	—	19	—	—	—	—	
18	31	161	—	—	9	11	53	232	1	2	4	5	3	19	—	1	—	—	
19	31	151	—	6	9	12	65	238	1	4	4	7	4	20	—	1	—	—	
20	38	170	4	—	6	11	77	240	—	5	5	7	5	25	—	—	—	—	
21	44	158	—	9	7	13	76	248	—	4	7	7	3	12	—	—	—	—	
22	43	179	—	11	9	14	63	261	—	5	5	7	7	17	—	—	—	—	
23	39	164	—	10	7	9	54	256	—	—	4	4	3	15	—	—	—	—	
24	42	153	—	10	8	14	77	254	—	7	5	6	—	—	—	—	—	—	
25	43	147	—	16	8	17	78	242	—	6	5	11	5	17	—	—	—	—	
26	33	162	—	14	4	13	82	232	1	5	4	8	2	17	—	—	—	—	
27	39	179	—	13	7	15	79	240	—	7	6	6	—	17	—	—	—	—	
28	42	180	—	16	7	15	76	230	1	7	6	6	4	13	—	—	—	—	
29	42	185	—	16	7	11	92	240	—	11	4	10	4	21	—	—	—	—	
30	48	190	1	10	7	11	84	233	—	14	4	6	3	21	—	—	—	—	
Итого	740	3718	5	188	179	450	1377	5252	8	129	149	170	57	399	—	26	2	26	128

Н І Е

окомъ лечебномъ заведеніи на Куяльницкомъ лиманѣ
дѣ 1895 г.

Ванны рапныя развозныя																Всего рапныхъ развозныхъ	И Т О Г О
МУЖСКІЯ					ЖЕНСКІЯ					ДѢТСКІЯ							
Платныя		Льготныя		Безплатныя	Платныя		Льготныя		Безплатныя	Платныя		Льготныя		Безплатныя			
І кл.	ІІ кл.	І кл.	ІІ кл.	І кл.	І кл.	ІІ кл.	І кл.	ІІ кл.	І кл.	ІІ кл.	І кл.	ІІ кл.	І кл.	ІІ кл.			
1	—	—	—	—	—	2	—	—	—	—	—	1	—	—	—	4	155
1	—	—	—	—	—	—	—	—	—	—	—	—	—	—	—	1	147
1	—	—	—	—	—	2	—	—	—	—	—	—	—	—	—	3	145
1	—	—	—	—	—	3	—	—	—	—	—	2	—	—	—	6	204
1	—	—	—	—	—	3	—	—	—	—	—	2	—	—	—	6	203
1	—	—	—	—	—	2	—	—	—	—	—	2	—	—	—	5	253
1	—	—	—	—	—	3	—	—	—	—	—	2	—	—	—	6	260
3	—	—	—	—	—	3	—	—	—	—	—	2	—	—	—	8	302
3	—	—	—	—	—	3	—	—	—	—	—	2	—	—	—	8	310
3	—	—	—	—	—	4	—	—	—	—	—	—	—	—	—	7	308
2	—	—	—	—	—	4	—	4	—	—	—	—	—	—	—	10	361
3	—	—	—	—	1	6	—	—	—	—	—	—	—	—	—	11	351
2	—	—	—	—	—	9	—	—	—	—	—	2	—	—	—	13	390
3	—	—	—	—	—	7	—	—	—	—	—	1	—	—	—	12	463
4	—	—	—	—	1	9	—	—	—	—	—	—	—	—	—	15	441
3	—	—	6	—	1	11	1	—	—	—	—	—	—	2	—	25	514
4	—	—	—	—	1	3	—	—	—	—	—	1	—	—	—	10	483
10	—	5	—	—	—	12	—	—	—	—	—	—	—	—	—	28	560
3	—	—	—	—	1	11	—	—	—	—	—	1	—	—	—	16	569
4	—	—	—	—	1	15	—	—	—	—	—	—	—	—	—	20	613
4	—	—	—	—	1	11	—	1	—	—	—	—	—	—	—	17	605
3	—	—	—	—	3	9	—	1	—	—	—	—	—	—	—	17	638
6	—	—	—	—	2	14	—	—	—	—	—	—	—	—	—	22	587
2	—	—	—	—	2	13	—	—	—	—	—	—	—	—	—	19	595
3	—	—	—	—	5	10	—	1	—	—	—	—	—	—	—	21	616
2	—	—	—	—	3	13	—	1	—	—	—	1	—	—	—	21	598
4	—	—	—	—	1	11	—	1	—	—	2	2	—	—	—	23	631
5	—	—	—	—	1	14	—	1	—	—	1	—	—	—	—	24	627
7	—	—	—	—	3	15	—	1	—	—	2	—	—	—	—	30	673
6	—	—	—	—	7	14	—	1	—	—	3	—	—	—	—	32	664
96	—	5	6	—	34	236	1	12	—	—	9	20	—	2	—	440	13266

о числѣ лицъ, принимавшихъ ванны въ Одесскомъ
за **Юль**

Число	В а н н ы р а п н ы я																		
	МУЖСКІЯ						ЖЕНСКІЯ						ДѢТСКІЯ						
	Платныя		Льготныя		Безплатныя		Платныя		Льготныя		Безплатныя		Платныя		Льготныя		Безплатныя		
	І вл.	ІІ вл.	І вл.	ІІ вл.	І вл.	ІІ вл.	І вл.	ІІ вл.	І вл.	ІІ вл.	І вл.	ІІ вл.	І вл.	ІІ вл.	І вл.	ІІ вл.	І вл.	ІІ вл.	
1	45	190	—	5	5	9	79	224	1	12	4	9	2	5	—	—	—	—	
2	47	196	1	11	6	11	102	246	1	11	4	10	6	14	—	—	—	—	
3	46	204	2	12	7	13	104	167	1	17	4	7	2	13	—	7	—	—	
4	55	192	1	6	3	10	96	251	1	14	3	11	1	20	—	—	—	—	
5	59	199	1	10	5	—	96	237	—	19	2	14	2	14	—	—	—	1	
6	77	194	—	8	6	7	76	253	—	20	3	9	—	11	—	—	—	—	
7	71	197	1	17	8	13	87	249	—	13	4	11	1	19	—	—	—	—	
8	60	199	1	15	7	12	72	233	—	13	3	8	1	9	—	—	—	—	
9	74	200	1	8	6	12	82	248	—	8	3	11	—	15	—	—	—	9	
10	69	207	2	9	6	18	85	230	2	13	7	16	—	9	—	—	—	—	
11	69	183	3	8	5	8	99	220	12	—	4	9	—	15	—	—	—	—	
12	76	176	4	16	7	8	90	246	8	17	4	7	1	13	—	—	—	—	
13	54	171	4	14	9	9	101	248	—	10	6	5	2	12	—	—	—	—	
14	13	184	1	15	1	18	106	236	1	14	5	9	2	10	—	—	—	—	
15	61	157	2	20	3	10	79	202	—	11	9	9	1	10	—	—	—	—	
16	60	150	2	14	1	12	81	226	—	10	8	11	—	8	—	—	—	—	
17	54	147	1	14	4	10	84	199	1	14	8	8	2	14	—	—	—	—	
18	50	131	1	11	4	10	68	204	1	13	6	5	1	9	—	—	—	—	
19	52	133	1	13	4	9	71	203	1	13	6	9	2	6	—	—	—	—	
20	55	119	1	10	4	9	65	217	—	14	4	9	3	13	—	—	—	—	
21	50	128	2	17	3	11	63	193	—	24	5	10	2	8	—	—	—	—	
22	45	125	2	14	3	6	61	168	—	14	3	9	1	9	—	—	—	—	
23	45	117	2	10	3	5	62	190	—	15	5	7	2	12	—	—	—	—	
24	43	107	5	5	3	8	55	165	1	18	3	10	9	—	—	—	—	—	
25	41	124	2	14	6	7	53	169	1	23	2	14	2	9	—	—	—	—	
26	43	119	2	15	3	5	46	170	1	26	2	10	2	10	—	—	—	—	
27	42	122	3	11	6	8	41	160	1	25	2	14	1	11	—	—	—	—	
28	40	126	1	16	3	7	36	162	2	30	1	9	1	14	—	—	—	—	
29	33	114	2	5	2	7	37	165	1	10	1	3	1	12	—	—	—	—	
30	46	182	1	5	2	4	51	260	1	8	1	1	—	12	—	—	—	—	
31	56	156	1	14	3	5	62	250	—	19	1	7	1	17	—	—	—	—	
Итого	1631	4949	53	362	138	281	2290	6591	38	468	123	281	51	353	—	7	—	10	13

Н І Е

скомъ лечебномъ заведеніи на Куяльницкомъ лиманѣ
 въ 1895 г.

Ванны рапныя разводныя																	ИТОГО		
МУЖСКІЯ					ЖЕНСКІЯ					ДѢТСКІЯ					Всего рапныхъ разводныхъ				
Платныя		Льготныя		Безплатныя		Платныя		Льготныя		Безплатныя		Платныя		Льготныя		Безплатныя			
И	Вл.	И	Вл.	И	Вл.	И	Вл.	И	Вл.	И	Вл.	И	Вл.	И		Вл.		И	Вл.
7	—	—	—	—	4	9	—	1	—	—	2	4	—	—		—	—	29	619
6	—	—	—	—	4	16	—	1	—	—	2	—	—	—	—	—	31	697	
7	—	—	—	—	4	15	—	—	—	—	—	2	—	—	—	—	30	636	
6	—	—	—	—	7	11	—	—	—	—	—	2	—	—	—	—	28	692	
6	—	—	—	—	4	—	—	—	—	—	2	—	—	—	—	—	13	672	
8	—	—	—	—	5	15	1	—	—	—	2	1	—	—	—	—	34	698	
6	—	—	—	—	2	15	—	—	—	—	1	1	—	—	—	—	26	717	
6	—	—	—	—	5	5	—	—	—	—	1	—	—	—	—	—	18	651	
6	—	—	—	—	6	12	1	—	—	—	1	3	—	—	—	—	30	707	
6	—	—	—	—	8	9	—	—	—	—	1	6	—	—	—	—	31	704	
9	—	—	—	—	5	17	—	—	—	—	2	1	—	—	—	—	38	673	
7	—	—	—	—	—	15	—	—	—	—	—	—	—	—	—	—	25	698	
7	—	—	—	—	5	13	—	—	—	—	—	3	—	—	—	—	32	677	
8	—	—	—	—	6	12	—	—	—	—	—	1	—	—	—	—	31	646	
5	—	—	—	—	3	13	—	—	—	—	1	1	—	—	—	—	27	601	
6	—	—	—	—	—	15	—	—	—	—	2	1	—	—	—	—	30	613	
5	—	—	—	—	5	14	—	—	—	—	—	1	—	—	—	—	28	588	
6	—	—	—	—	4	11	—	—	—	—	1	—	—	—	—	—	27	541	
6	—	—	—	—	4	13	—	—	—	—	1	2	—	—	—	—	30	553	
6	—	—	—	—	5	15	—	—	—	—	—	—	—	—	—	—	30	553	
3	—	—	—	—	2	18	—	—	—	—	2	—	—	—	—	—	31	547	
4	—	—	—	—	4	13	—	—	—	—	—	1	—	—	—	—	25	485	
4	—	—	—	—	5	14	—	—	—	—	—	—	—	—	—	—	26	501	
6	—	—	—	—	5	9	—	—	—	—	1	1	—	—	—	—	31	463	
7	—	—	—	—	4	10	—	—	—	—	—	1	—	—	—	—	29	496	
6	—	—	—	—	4	13	—	—	—	—	—	1	—	—	—	—	30	484	
6	—	—	—	—	3	13	—	—	—	—	2	1	—	—	—	—	33	480	
11	—	—	—	—	3	14	—	—	—	—	—	1	—	—	—	—	34	482	
9	—	—	—	—	2	9	—	—	—	—	1	—	—	—	—	—	26	419	
8	—	—	—	—	2	9	—	—	—	—	—	—	—	—	—	—	23	597	
10	—	—	—	—	3	9	—	—	—	—	—	—	—	—	—	—	26	618	
243	—	—	—	—	123	376	2	2	—	—	25	35	—	—	—	—	882	18508	

о числѣ лицъ, принимавшихъ ванны въ Одесскомъ
за Августъ

Число	В а н н ы р а н н ы я																	
	МУЖСКІЯ						ЖЕНСКІЯ						ДѢТСКІЯ					
	Платныя		Льготныя		Безплатныя		Платныя		Льготныя		Безплатныя		Платныя		Льготныя		Безплатныя	
	І вл.	ІІ вл.	І вл.	ІІ вл.	І вл.	ІІ вл.	І вл.	ІІ вл.	І вл.	ІІ вл.	І вл.	ІІ вл.	І вл.	ІІ вл.	І вл.	ІІ вл.	І вл.	ІІ вл.
1	42	129	2	13	3	4	44	233	2	28	—	10	1	12	—	—	—	—
2	40	115	2	10	3	9	40	217	—	20	1	9	1	5	—	—	—	—
3	40	144	2	11	2	7	39	221	2	21	2	12	—	—	—	—	—	—
4	50	166	2	9	4	4	56	242	2	27	2	5	—	—	—	—	—	—
5	47	159	2	9	4	6	55	215	2	26	2	8	—	—	—	—	—	—
6	41	199	3	15	5	15	58	305	2	23	2	4	—	—	—	—	—	—
7	51	149	1	25	4	11	63	256	2	30	3	6	—	—	—	—	—	—
8	48	145	1	9	2	6	40	197	1	29	5	8	—	—	—	—	—	—
9	47	109	—	8	5	12	48	177	1	23	4	12	—	—	—	—	—	—
10	39	92	1	10	5	7	44	141	1	20	2	7	—	—	—	—	—	—
11	37	89	1	8	3	5	43	134	1	25	3	5	—	—	—	—	—	—
12	33	79	—	11	3	4	33	103	1	18	2	7	—	—	—	—	—	—
13	28	69	4	10	2	9	27	129	—	16	8	9	—	—	—	—	—	—
14	28	66	2	11	3	9	27	99	—	23	2	9	—	—	—	—	—	—
15	26	99	2	12	2	2	19	139	—	18	5	6	—	—	—	—	—	—
16	23	84	2	10	3	5	26	124	1	27	3	9	—	—	—	—	—	—
17	27	74	1	17	4	5	21	107	—	22	5	8	—	—	—	—	—	—
18	25	78	1	17	3	4	25	117	—	22	4	9	—	—	—	—	—	—
19	25	69	—	17	3	7	23	76	—	19	2	6	—	—	—	—	—	—
20	18	59	—	10	4	6	17	76	1	12	3	3	—	—	—	—	—	—
21	19	61	—	10	1	6	11	64	1	13	2	3	—	—	—	—	—	—
22	13	113	2	8	5	6	19	99	2	13	1	6	—	—	—	—	—	—
23	12	43	1	14	2	2	12	61	1	12	1	2	—	—	—	—	—	—
24	15	39	2	14	2	2	9	59	1	13	3	2	—	—	—	—	—	—
25	12	39	1	10	5	2	11	49	2	6	1	2	—	—	—	—	—	—
26	7	49	—	9	—	—	8	39	1	11	5	4	—	—	—	—	—	—
27	13	39	—	11	3	3	11	44	—	13	3	3	—	—	—	—	—	—
28	13	43	—	8	5	2	5	26	—	4	—	2	—	—	—	—	—	—
29	9	31	1	2	3	2	5	25	—	4	—	3	—	—	—	—	—	—
30	11	28	—	2	—	3	3	32	1	2	—	—	—	—	—	—	—	—
31	12	37	1	1	4	5	3	25	2	—	—	—	—	—	—	—	—	—
Итого	851	2669	37	331	97	170	845	3831	30	540	76	179	2	17	—	—	—	—

Н І Е

скомъ лечебномъ заведеніи на Куяльницкомъ лиманѣ
яцъ 1895 г.

Ванны рапныя разводныя															ИТОГО	
МУЖСКІЯ					ЖЕНСКІЯ					ДѢТСКІЯ						Всего рапныхъ разводныхъ
Платныя		Льготныя		Безплатныя	Платныя		Льготныя		Безплатныя	Платныя		Льготныя		Безплатныя		
И кл.	П кл.	И кл.	П кл.	И кл.	П кл.	И кл.	П кл.	И кл.	П кл.	И кл.	П кл.	И кл.	П кл.	И кл.		
9	—	—	—	—	4	4	—	—	—	—	—	—	—	—	22	539
13	—	—	—	—	4	8	—	—	—	—	—	—	—	—	30	502
7	—	—	—	—	5	5	—	—	—	—	—	—	—	—	20	523
7	—	—	—	—	4	9	—	—	—	—	—	—	—	—	24	593
6	—	—	—	—	3	14	—	—	—	—	—	—	—	—	27	542
4	—	—	—	—	3	10	—	—	—	—	—	—	—	—	21	693
4	—	—	—	—	5	9	—	—	—	—	—	—	—	—	24	625
8	—	—	—	—	4	4	—	—	—	—	—	—	—	—	19	510
7	—	—	—	—	4	4	—	—	—	—	—	—	—	—	21	467
8	—	—	—	—	2	5	—	—	—	—	—	—	—	—	17	386
5	—	—	—	—	2	2	—	—	—	—	—	—	—	—	13	367
5	—	—	—	—	2	2	—	—	—	—	—	—	—	—	13	307
4	—	—	—	—	4	1	—	—	—	—	1	—	—	—	10	321
4	—	—	—	—	1	1	—	—	—	—	—	—	—	—	10	289
4	—	—	—	—	—	2	—	—	—	—	—	—	—	—	10	340
5	—	—	—	—	—	3	—	—	—	—	—	—	—	—	9	326
4	—	—	—	—	1	4	—	—	—	—	—	—	—	—	10	301
3	—	—	—	—	2	1	—	—	—	—	—	—	—	—	7	312
3	—	—	—	—	1	1	—	—	—	—	—	—	—	—	6	253
1	—	—	—	—	1	1	—	—	—	—	—	—	—	—	4	213
1	—	—	—	—	—	2	—	—	—	—	—	—	—	—	4	195
2	—	—	—	—	2	5	—	—	—	—	—	—	—	—	12	299
2	—	—	—	—	3	1	—	—	—	—	—	—	—	—	7	170
2	—	—	—	—	2	4	—	—	—	—	—	—	—	—	9	170
1	—	—	—	—	2	3	—	—	—	—	—	—	—	—	8	148
2	—	—	—	—	3	1	—	—	—	—	—	—	—	—	8	141
2	—	—	—	—	3	2	—	—	—	—	—	—	—	—	10	153
6	—	—	—	—	2	—	—	—	—	—	—	—	—	—	10	118
4	—	—	—	—	—	2	—	—	—	—	—	—	—	—	7	92
2	—	—	—	—	1	2	—	—	—	—	—	—	—	—	6	88
2	—	—	—	—	1	—	—	—	—	—	—	—	—	—	4	94
137	—	—	—	—	71	112	—	—	—	—	1	—	—	—	402	10077

С В Ъ

о числѣ лицъ, принимавшихъ ванны въ Одесскомъ
за Май

Число	В а н н ы г р я з е в ы я															
	М У Ж С К І Я						Ж Е Н С К І Я						Д Ъ Т С К І Я			
	Платныя		Льготныя		Безплатныя		Платныя		Льготныя		Безплатныя		Платныя		Льготныя	Безплатныя
	I кл.	II кл.	I кл.	II кл.	I кл.	II кл.	I кл.	II кл.	I кл.	II кл.	I кл.	II кл.	I кл.	II кл.	I кл.	II кл.
1	—	—	—	—	—	—	—	—	—	—	—	—	—	—	—	—
2	—	—	—	—	—	—	—	—	—	—	—	—	—	—	—	—
3	—	—	—	—	—	—	—	—	—	—	—	—	—	—	—	—
4	—	—	—	—	—	—	—	—	—	—	—	—	—	—	—	—
5	—	—	—	—	—	—	—	—	—	—	—	—	—	—	—	—
6	—	—	—	—	—	—	—	—	—	—	—	—	—	—	—	—
7	—	—	—	—	—	—	—	—	—	—	—	—	—	—	—	—
8	—	—	—	—	—	—	—	—	—	—	—	—	—	—	—	—
9	—	—	—	—	—	—	—	—	—	—	—	—	—	—	—	—
10	—	—	—	—	—	—	—	—	—	—	—	—	—	—	—	—
11	—	—	—	—	—	—	—	—	—	—	—	—	—	—	—	—
12	—	—	—	—	—	—	—	—	—	—	—	—	—	—	—	—
13	—	—	—	—	—	—	—	—	—	—	—	—	—	—	—	—
14	—	—	—	—	—	—	—	—	—	—	—	—	—	—	—	—
15	—	—	—	—	—	—	—	—	—	—	—	—	—	—	—	—
16	—	—	—	—	—	—	—	—	—	—	—	—	—	—	—	—
17	—	—	—	—	—	—	—	—	—	—	—	—	—	—	—	—
18	—	—	—	—	—	—	—	—	—	—	—	—	—	—	—	—
19	—	—	—	—	—	—	—	—	—	—	—	—	—	—	—	—
20	—	—	—	—	—	—	—	—	—	—	—	—	—	—	—	—
21	—	—	—	—	—	—	—	—	—	—	—	—	—	—	—	—
22	—	3	—	—	—	—	—	—	—	—	—	—	—	—	—	—
23	—	8	—	—	—	—	—	—	3	—	—	—	—	—	—	—
24	—	5	—	—	—	—	—	7	—	—	1	—	—	—	—	—
25	—	7	—	—	—	—	—	9	—	—	1	—	—	—	—	—
26	—	10	—	—	—	—	—	12	—	—	1	—	—	—	—	—
27	—	11	—	—	—	—	—	9	—	—	2	—	—	—	—	—
28	—	12	—	—	—	—	—	10	—	—	—	—	—	—	—	—
29	—	17	—	1	—	—	—	12	—	1	—	—	—	—	—	—
30	—	15	—	—	—	—	—	15	—	—	—	—	—	—	—	—
31	—	17	—	3	—	—	—	14	—	—	3	—	—	—	—	—
Итого	—	105	—	4	—	—	—	88	—	4	—	11	—	—	—	—

С В Ъ

о числѣ лицъ, принимавшихъ ванны въ Одесскомъ
за **Юнь**

В а н н ы г р я з е в ы я

Число	В а н н ы г р я з е в ы я																	
	МУЖСКІЯ						ЖЕНСКІЯ						ДѢТСКІЯ					
	Платныя		Льготныя		Безплатныя		Платныя		Льготныя		Безплатныя		Платныя		Льготныя		Безплатныя	
	I кл.	II кл.	I кл.	II кл.	I кл.	II кл.	I кл.	II кл.	I кл.	II кл.	I кл.	II кл.	I кл.	II кл.	I кл.	II кл.	I кл.	II кл.
1	—	17	—	—	—	3	—	21	—	3	—	—	—	1	—	—	—	—
2	—	24	—	—	—	3	—	19	—	—	—	—	—	1	—	—	—	—
3	—	18	—	—	—	3	—	18	—	2	—	—	—	3	—	—	—	—
4	—	24	—	—	—	—	—	20	—	—	—	—	—	3	—	—	—	—
5	—	23	—	—	—	1	—	27	—	—	—	4	—	1	—	—	—	—
6	—	31	—	1	—	1	—	22	—	—	—	4	—	1	—	—	—	—
7	—	29	—	2	—	1	—	31	—	—	—	3	—	1	—	—	—	—
8	—	40	—	3	—	1	—	29	—	—	—	4	—	2	—	—	—	—
9	5	23	—	6	2	3	6	33	—	4	—	4	—	3	—	—	—	—
10	11	25	—	5	2	—	9	40	—	—	1	2	—	3	—	—	—	—
11	9	27	—	5	2	5	4	32	—	—	2	—	—	5	—	—	—	—
12	7	30	1	6	2	4	7	42	—	4	1	6	—	6	—	—	—	—
13	8	37	—	7	1	8	11	51	—	2	3	3	—	5	—	—	—	—
14	11	49	—	5	1	9	11	48	—	—	3	4	—	6	—	—	—	—
15	10	49	—	8	3	8	12	47	—	1	3	5	—	6	—	—	—	—
16	10	53	—	9	2	9	12	53	1	3	3	6	—	4	—	—	—	—
17	12	55	—	1	3	1	9	45	1	2	2	3	—	3	—	—	—	—
18	11	54	—	13	3	12	9	73	1	4	3	6	—	1	—	—	—	—
19	9	76	—	10	4	10	9	68	1	4	3	6	—	3	—	—	—	—
20	18	64	—	11	3	6	10	74	—	5	3	9	—	2	—	—	—	—
21	15	68	—	11	5	7	2	71	1	9	1	10	—	4	—	—	—	—
22	14	72	—	12	3	9	12	91	1	4	2	8	—	3	—	—	—	—
23	11	73	—	13	4	5	12	95	1	5	3	7	—	2	—	—	—	—
24	14	72	—	12	3	9	7	97	1	6	3	10	—	2	—	—	—	1
25	15	72	1	10	6	7	9	98	2	9	4	6	—	2	—	—	—	1
26	20	84	1	6	7	9	15	103	1	7	5	9	—	5	—	—	—	1
27	18	80	1	11	4	9	18	111	1	11	2	5	—	6	—	—	—	1
28	18	82	—	13	6	9	16	117	1	7	4	4	—	5	—	—	—	—
29	26	89	—	13	5	13	12	125	1	9	4	7	—	2	—	—	—	—
30	25	82	1	6	3	12	19	118	2	9	3	9	—	4	—	—	—	1
Итого	297	1522	5	199	74	177	231	1818	16	110	58	144	—	96	—	—	—	5

Н І Е

скомъ лечебномъ заведеніи на Куяльницкомъ лиманѣ
яцѣ 1895 г.

Ванны грязевыя разводныя																Всего грязевыхъ разводныхъ	И Т О Г О
МУЖСКІЯ					ЖЕНСКІЯ					ДѢТСКІЯ							
Платныя		Льготныя		Безплатныя	Платныя		Льготныя		Безплатныя	Платныя		Льготныя		Безплатныя			
І вл.	ІІ вл.	І вл.	ІІ вл.	І вл.	І вл.	ІІ вл.	І вл.	ІІ вл.	І вл.	ІІ вл.	І вл.	ІІ вл.	І вл.	ІІ вл.			
2	—	—	—	—	—	1	—	—	—	—	—	—	—	—	3	48	
2	—	—	—	—	—	2	—	—	—	—	—	—	—	—	4	51	
—	—	—	—	—	—	2	—	—	—	—	—	—	—	—	2	46	
1	—	—	—	—	—	2	—	—	—	—	—	—	—	—	3	50	
1	—	—	—	—	—	1	—	—	—	—	2	—	—	—	4	60	
2	—	—	—	—	—	6	—	—	—	—	1	—	—	—	9	69	
—	—	—	—	—	—	7	—	—	—	—	3	—	—	—	10	77	
1	—	—	—	—	—	9	—	—	—	1	—	2	—	—	13	92	
1	—	—	—	—	5	9	—	—	—	—	—	—	—	—	16	105	
—	—	—	—	—	—	9	—	—	1	—	—	—	—	—	10	108	
2	—	—	—	—	4	9	—	—	—	2	—	1	—	—	19	110	
1	—	—	—	—	7	—	—	—	—	—	—	—	—	—	9	125	
4	—	—	—	—	—	1	—	—	—	—	—	—	—	—	7	143	
2	—	—	—	—	3	6	—	—	—	—	1	—	—	1	15	162	
2	—	—	—	—	4	10	—	—	—	—	1	—	—	—	19	171	
2	—	—	—	—	8	8	—	—	—	—	—	—	—	1	22	187	
5	—	—	—	—	9	10	—	—	—	—	—	—	—	—	27	164	
3	—	—	—	—	4	10	—	—	—	—	—	—	—	—	19	209	
3	—	—	—	—	7	12	—	—	—	—	—	—	—	—	24	227	
5	—	—	—	—	5	14	—	—	—	—	—	—	—	—	29	234	
4	—	—	—	—	4	11	—	—	—	—	—	—	—	—	21	225	
6	—	—	—	—	5	14	—	—	—	—	—	—	—	1	28	259	
6	—	—	—	—	6	10	—	—	—	—	—	—	—	—	26	257	
6	—	—	—	—	6	9	—	—	—	—	—	—	—	—	25	262	
5	—	—	—	—	6	9	—	—	—	—	—	—	—	—	23	265	
3	—	—	—	—	3	9	—	—	—	—	—	—	—	—	17	290	
4	—	—	—	—	4	8	—	—	—	—	—	—	—	—	18	296	
5	—	—	—	—	3	8	—	—	—	—	—	—	—	—	19	301	
7	—	—	—	—	12	9	—	—	—	—	—	—	—	—	31	337	
10	—	—	—	—	4	10	—	—	—	—	—	—	—	—	26	320	
95	—	—	—	—	109	225	—	—	1	3	—	11	—	—	3	498	6250

С В Ъ

о числѣ лицъ, принимавшихъ ванны въ Одесскомъ за Июль

Число	Ванны грязевыя																	
	МУЖСКІЯ						ЖЕНСКІЯ						ДѢТСКІЯ					
	Платныя		Льготныя		Безплатныя		Платныя		Льготныя		Безплатныя		Платныя		Льготныя		Безплатныя	
	І вл.	ІІ вл.	І вл.	ІІ вл.	І вл.	ІІ вл.	І вл.	ІІ вл.	І вл.	ІІ вл.	І вл.	ІІ вл.	І вл.	ІІ вл.	І вл.	ІІ вл.	І вл.	ІІ вл.
1	25	78	1	12	4	13	26	110	1	8	3	4	—	4	—	—	—	—
2	18	84	—	8	2	9	18	112	1	11	3	8	—	4	—	—	—	1
3	16	88	—	8	3	18	26	114	2	6	1	6	—	4	—	—	—	1
4	27	90	—	13	4	9	19	133	2	7	2	9	—	5	—	—	—	1
5	26	99	1	9	6	12	26	129	2	8	3	5	—	4	—	—	—	1
6	22	106	—	12	4	12	17	113	2	8	2	11	—	4	—	—	—	1
7	20	109	1	14	4	12	25	101	2	7	3	8	—	4	—	—	—	1
8	23	83	1	10	3	8	28	123	2	9	5	10	—	4	—	—	—	1
9	20	92	1	9	3	9	21	106	2	7	3	9	—	3	—	—	—	1
10	23	96	2	10	1	12	26	115	2	7	2	5	—	3	—	—	—	1
11	28	104	1	14	3	13	36	118	2	7	4	10	—	3	—	—	—	1
12	28	109	—	9	3	6	25	101	2	7	2	8	—	4	—	—	—	1
13	30	108	2	13	4	10	26	100	2	6	2	9	—	4	—	—	—	1
14	29	93	2	9	3	8	21	110	2	7	1	10	—	4	—	—	—	1
15	28	89	1	8	3	4	24	194	2	6	1	12	—	3	—	—	—	1
16	24	101	1	8	3	3	20	106	2	10	1	11	—	2	—	—	—	—
17	29	98	1	10	2	7	25	95	2	13	2	8	—	3	—	—	—	1
18	15	91	1	10	2	6	29	100	2	13	1	9	—	2	—	—	—	1
19	20	85	1	14	2	4	26	48	3	13	1	7	—	1	—	—	—	1
20	18	90	1	10	2	4	27	91	2	10	1	6	—	3	—	—	—	1
21	22	84	1	13	2	3	26	99	3	8	2	6	—	2	—	—	—	—
22	20	94	1	13	2	5	24	85	1	11	1	6	—	—	—	—	—	—
23	22	73	—	12	2	3	16	71	2	14	2	4	—	2	—	—	—	—
24	19	83	2	15	1	3	16	64	2	12	2	6	—	2	—	—	—	1
25	21	63	—	14	2	6	18	66	2	13	2	4	—	2	—	—	—	—
26	16	68	—	16	2	4	12	70	2	12	2	4	—	2	—	—	—	—
27	18	66	—	14	1	3	11	71	2	15	2	2	—	2	—	—	—	—
28	19	64	—	15	1	2	21	62	2	12	4	5	—	2	—	—	—	1
29	14	51	—	10	1	—	10	50	2	3	3	2	—	1	—	—	—	—
30	8	45	1	10	2	2	10	50	1	8	1	4	—	—	—	—	—	—
31	16	62	1	14	2	2	4	65	1	14	2	4	—	—	—	—	—	—
Итого	664	2646	24	356	79	212	659	2972	59	292	66	212	—	83	—	—	—	20

Н І Е

скомъ лечебномъ заведеніи на Куяльницкомъ лиманѣ
цѣ 1895 г.

Ванны грязевыя разводныя																	Всего грязевыхъ разводныхъ	ИТОГО
МУЖСКІЯ						ЖЕНСКІЯ						ДѢТСКІЯ						
Платныя		Льготныя		Безплатныя		Платныя		Льготныя		Безплатныя		Платныя		Льготныя		Безплатныя		
И.к.	П.к.	И.к.	П.к.	И.к.	П.к.	И.к.	П.к.	И.к.	П.к.	И.к.	П.к.	И.к.	П.к.	И.к.	П.к.	И.к.		
8	—	—	—	—	3	9	—	—	—	—	—	—	—	—	—	—	22	311
5	—	—	—	—	4	8	—	—	—	—	—	—	—	—	—	—	18	297
7	—	—	—	—	5	18	—	—	—	—	—	—	—	—	—	—	33	326
12	—	—	—	—	6	14	—	—	—	—	—	—	—	—	—	—	35	356
7	—	—	—	—	6	20	—	—	—	—	—	—	—	—	—	—	36	367
7	—	—	—	—	6	18	—	—	—	—	—	—	—	—	—	—	36	350
10	—	—	—	—	6	18	—	—	—	—	—	—	—	—	—	—	40	351
7	—	—	—	—	9	15	—	—	—	—	—	—	—	—	—	—	37	347
9	—	—	—	—	7	14	—	—	—	—	—	—	—	—	—	—	34	320
6	—	—	—	—	7	16	—	—	—	—	—	—	—	—	—	—	31	336
9	—	—	—	—	6	14	—	—	—	—	2	—	—	—	—	—	35	379
9	—	—	—	—	8	18	—	—	—	—	2	—	—	—	—	—	40	345
9	—	—	—	—	6	16	—	—	—	—	2	—	—	—	—	—	37	354
9	—	—	—	—	6	10	—	—	—	—	2	—	—	—	—	—	29	329
8	—	—	—	—	7	14	—	—	—	—	2	—	—	—	—	—	31	407
5	—	—	—	—	6	11	—	—	—	—	2	—	—	—	—	—	24	316
9	—	—	—	—	7	14	—	—	—	—	2	—	—	—	—	—	33	329
3	—	—	—	—	7	12	—	—	—	—	1	—	—	—	—	—	26	308
8	—	—	—	—	8	18	—	—	—	—	1	—	—	—	—	—	37	263
7	—	—	—	—	6	16	—	—	—	—	1	—	—	—	—	—	30	296
7	—	—	—	—	6	10	—	—	—	—	1	—	—	—	—	—	25	296
6	—	—	—	—	1	—	—	—	—	—	—	—	—	—	—	—	8	271
5	—	—	—	—	6	10	—	—	—	—	2	—	—	—	—	—	25	248
5	—	—	—	—	7	10	—	—	—	—	2	—	—	—	—	—	26	254
7	—	—	—	—	8	17	—	—	—	—	2	—	—	—	—	—	25	238
5	—	—	—	—	7	8	—	—	—	—	—	—	—	—	—	—	22	232
—	—	—	—	—	7	10	—	—	—	—	—	—	—	—	—	—	17	224
3	—	—	—	—	5	10	—	—	—	—	2	—	—	—	—	—	20	230
5	—	—	—	—	5	8	—	—	—	—	—	—	—	—	—	—	18	165
2	—	—	—	—	4	10	—	—	—	—	—	—	—	—	—	—	16	158
5	—	—	—	—	7	10	—	—	—	—	2	—	—	—	—	—	24	211
—	—	—	—	—	204	178	396	—	—	—	—	—	28	—	—	—	870	9214

о числѣ лицъ, принимавшихъ ванны въ Одесскомъ
за Августъ

Число	В а н н ы г р я з е в ы я																	
	МУЖСКІЯ						ЖЕНСКІЯ						ДѢТСКІЯ					
	Платныя		Льготныя		Безплатныя		Платныя		Льготныя		Безплатныя		Платныя		Льготныя		Безплатныя	
	І вл.	ІІ вл.	І вл.	ІІ вл.	І вл.	ІІ вл.	І вл.	ІІ вл.	І вл.	ІІ вл.	І вл.	ІІ вл.	І вл.	ІІ вл.	І вл.	ІІ вл.	І вл.	ІІ вл.
1	17	60	—	13	2	2	12	65	—	16	5	3	—	2	—	—	—	—
2	14	50	—	11	2	2	19	70	—	22	6	3	—	2	—	—	—	1
3	11	49	2	13	2	2	9	50	—	18	4	4	—	2	—	—	—	—
4	9	51	2	13	2	2	14	53	—	19	5	2	—	2	—	—	—	—
5	8	50	1	13	—	4	13	56	—	8	6	2	—	3	—	—	—	1
6	9	43	1	15	—	2	6	30	—	18	3	3	—	2	—	—	—	—
7	7	43	—	14	1	3	13	34	1	14	6	4	—	2	—	—	—	1
8	11	51	1	12	1	9	12	31	1	16	6	4	—	3	—	—	—	—
9	7	35	1	13	1	11	11	37	1	19	2	5	—	3	—	—	—	—
10	9	36	2	12	—	10	12	36	1	18	4	6	—	—	—	—	—	—
11	11	40	2	13	—	10	10	15	—	19	4	5	—	2	—	—	—	—
12	7	33	1	13	—	13	6	25	1	8	4	5	—	2	—	—	—	—
13	10	35	—	15	1	5	10	32	1	12	1	6	—	—	—	—	—	—
14	7	28	1	16	1	8	2	21	1	8	2	3	—	2	—	—	—	—
15	5	35	—	12	1	9	4	6	—	8	2	5	—	—	—	2	—	—
16	5	34	2	11	1	10	8	27	—	6	2	3	—	—	—	2	—	—
17	4	26	2	15	1	9	10	24	—	8	2	3	—	—	—	2	—	—
18	4	29	1	17	1	11	7	21	—	8	3	3	—	—	—	—	—	—
19	3	26	2	13	1	9	9	26	—	9	1	2	—	—	—	—	—	—
20	3	24	1	12	1	4	4	20	—	8	—	3	—	—	—	—	—	—
21	3	23	1	10	1	9	7	13	—	12	—	4	—	—	—	—	—	—
22	4	18	1	12	1	5	7	16	—	7	3	4	—	—	—	—	—	—
23	4	20	—	5	1	8	6	16	—	8	2	4	—	—	—	—	—	—
24	3	18	—	5	—	8	4	19	—	8	—	3	—	—	—	—	—	—
25	2	19	1	5	1	8	5	8	2	7	—	3	—	—	—	—	—	—
26	3	14	1	3	—	8	4	6	1	8	3	3	—	—	—	—	—	—
27	2	17	2	3	—	7	4	5	1	3	2	2	—	—	—	—	—	—
28	2	14	1	3	—	5	5	5	1	3	2	2	—	—	—	—	—	—
29	—	12	1	2	—	5	4	3	1	3	1	2	—	—	—	—	—	—
30	—	12	—	3	—	6	3	4	—	1	—	2	—	—	—	—	—	—
31	—	8	—	3	—	6	3	4	—	1	2	2	—	—	—	—	—	—
Итого	184	953	30	320	23	210	265	756	13	323	83	105	—	27	—	6	—	3

Н І Е

искомъ лечебномъ заведеніи на Куяльницкомъ лиманѣ
 сяцъ 1895 г.

Ванны грязевыя разводныя															Всего грязевыхъ разводныхъ	ИТОГО
МУЖСКІЯ					ЖЕНСКІЯ					ДѢТСКІЯ						
Платныя	Льготныя		Безплатныя		Платныя	Льготныя		Безплатныя		Платныя	Льготныя		Безплатныя			
И вл.	И вл.	И вл.	И вл.	И вл.	И вл.	И вл.	И вл.	И вл.	И вл.	И вл.	И вл.	И вл.	И вл.	И вл.		
6	—	—	—	—	7	10	—	—	—	—	—	—	—	—	23	220
5	—	—	—	—	—	—	—	—	—	—	—	—	—	—	5	207
4	—	—	—	—	6	6	—	—	—	—	—	—	—	—	16	182
3	—	—	—	—	5	10	—	—	—	—	—	—	—	—	19	193
4	—	—	—	—	5	6	—	—	—	—	—	—	—	—	16	181
3	—	—	—	—	8	14	—	—	—	—	—	—	—	—	26	158
3	—	—	—	—	6	10	—	—	—	—	—	—	—	—	21	164
3	—	—	—	—	6	10	—	—	—	—	—	—	—	—	20	178
5	—	—	—	—	3	8	—	—	—	—	—	—	—	—	18	164
3	—	—	—	—	4	8	—	—	—	—	—	—	—	—	15	161
3	—	—	—	—	6	10	—	—	—	—	—	—	—	—	19	147
3	—	—	—	—	4	6	—	—	—	—	—	—	—	—	13	131
5	—	—	—	—	—	3	—	—	—	—	—	—	—	—	8	133
5	—	—	—	—	6	10	—	—	—	—	—	—	—	—	22	122
3	—	—	—	—	5	8	—	—	—	—	—	—	—	—	16	101
3	—	—	—	—	5	6	—	—	—	—	—	—	—	—	14	125
3	—	—	—	—	5	7	—	—	—	—	—	—	—	—	16	122
4	—	—	—	—	4	6	—	—	—	—	—	—	—	—	14	119
2	—	—	—	—	—	—	—	—	—	—	—	—	—	—	2	103
3	—	—	—	—	3	6	—	—	—	—	—	—	—	—	12	92
—	—	—	—	—	—	—	—	—	—	—	—	—	—	—	—	83
2	—	—	—	—	—	—	—	—	—	—	—	—	—	—	2	80
—	—	—	—	—	—	—	—	—	—	—	—	—	—	—	—	74
2	—	—	—	—	—	2	—	—	—	—	—	—	—	—	4	72
1	—	—	—	—	—	3	—	—	—	—	—	—	—	—	4	65
—	—	—	—	—	—	1	—	—	—	—	—	—	—	—	1	55
—	—	—	—	—	1	—	—	—	—	—	—	—	—	—	1	49
—	—	—	—	—	1	—	—	—	—	—	—	—	—	—	1	44
—	—	—	—	—	—	—	—	—	—	—	—	—	—	—	—	34
—	—	—	—	—	—	—	—	—	—	—	—	—	—	—	—	31
—	—	—	—	—	—	—	—	—	—	—	—	—	—	—	—	29
78	—	—	—	—	90	150	—	—	—	—	—	—	—	—	328	3629

С В Ъ

о числѣ лицъ, купавшихся въ открытомъ лиманѣ при Одессѣ за **ЮНЬ**

Число	МУЖСКИЯ						ЖЕН		
	ПЛАТНЫЯ			БЕЗПЛАТНЫЯ			ПЛАТНЫЯ		
	І кл.	ІІ кл.	ІІІ кл.	І кл.	ІІ кл.	ІІІ кл.	І кл.	ІІ кл.	ІІІ кл.
1	18	12	127	—	—	10	8	3	19
2	3	1	27	—	—	2	2	1	2
3	—	1	9	—	—	1	2	1	1
4	17	6	100	—	—	7	—	3	12
5	5	1	48	—	—	5	2	2	2
6	3	5	81	—	—	4	4	5	11
7	14	3	119	—	—	3	10	6	9
8	21	17	153	—	—	37	9	12	17
9	20	15	181	—	—	6	15	6	11
10	28	32	208	—	—	31	20	28	20
11	96	32	422	—	—	43	48	30	40
12	28	36	360	—	—	45	20	75	40
13	72	27	413	—	—	53	52	33	60
14	22	9	277	—	—	24	50	31	40
15	75	19	467	—	—	48	37	11	37
16	54	21	350	—	—	26	35	29	73
17	60	13	468	—	—	60	37	27	57
18	128	40	699	2	—	68	79	28	95
19	126	51	576	3	—	68	87	47	99
20	170	54	741	3	—	41	132	63	119
21	207	35	723	3	—	54	141	47	127
22	243	77	755	3	—	45	105	148	132
23	—	—	—	—	—	—	—	—	—
24	205	38	900	4	—	50	133	63	143
25	345	40	1101	5	—	44	260	50	175
26	260	75	917	—	—	35	134	60	167
27	298	36	943	—	—	46	117	53	176
28	298	38	1050	2	—	45	383	87	184
29	345	78	1160	3	—	56	171	42	194
30	236	51	877	3	4	47	146	74	171
Итого	3397	863	14252	31	4	1004	2239	1065	2252

Н И Е

Городскомъ лечебномъ заведеніи на Куяльницкомъ лиманѣ
 въ 1895 г.

И Я			Д Ъ Т С К І Я						В с е г о
Б Е З П Л А Т Н Ы Я			П Л А Т Н Ы Я			Б Е З П Л А Т Н Ы Я			
Кл.	II кл.	III кл.	I кл.	II кл.	III кл.	I кл.	II кл.	III кл.	
—	—	1	—	—	6	—	—	2	
—	—	1	—	—	3	—	—	1	64
—	—	—	—	—	1	—	—	—	27
—	—	6	—	—	9	—	—	—	271
—	—	2	1	—	15	—	—	3	109
—	—	5	1	—	—	—	—	—	218
—	—	3	1	—	17	—	—	3	269
—	—	11	—	—	36	—	—	9	463
—	—	5	1	—	24	—	—	—	470
—	—	28	1	—	60	—	—	14	650
—	—	30	3	—	169	—	—	16	1289
—	—	46	3	—	—	—	—	—	1096
—	—	55	—	—	—	—	—	—	1340
—	—	42	2	8	—	—	—	—	868
—	—	55	—	—	—	—	—	—	1087
—	—	42	5	—	—	—	—	—	1296
—	—	61	3	—	—	—	—	—	1300
—	—	84	5	—	—	—	—	—	2083
2	—	86	5	—	—	—	—	—	2046
2	—	71	12	—	—	—	—	—	2479
3	—	42	9	—	—	—	—	—	2535
5	—	40	29	—	—	—	—	—	2769
—	—	—	—	—	—	—	—	—	—
2	20	21	20	21	—	—	—	—	2909
4	15	45	20	17	—	—	—	—	3696
—	—	45	20	—	—	—	—	—	3221
—	—	42	20	22	—	—	—	—	3337
3	—	51	18	—	—	—	—	—	3824
4	20	54	23	19	—	—	—	—	3924
4	15	43	19	17	—	—	—	—	3251
29	70	1017	215	104	350	—	—	48	47210

о числѣ лицъ, купавшихся въ открытомъ лиманѣ при О
за **Юль**

У Н О Р О	М У Ж С К И Я						Ж Е Н Ъ		
	П Л А Т Н Ы Я			Б Е З П Л А Т Н Ы Я			П Л А Т Н Ы Я		
	І кл.	ІІ кл.	ІІІ кл.	І кл.	ІІ кл.	ІІІ кл.	І кл.	ІІ кл.	ІІІ кл.
1	309	65	1125	6	4	66	235	78	98
2	406	45	1834	3	5	54	330	90	230
3	309	35	2182	11	—	52	235	83	103
4	399	33	1195	2	—	58	271	62	234
5	398	67	1221	3	3	62	244	123	239
6	383	83	1250	3	3	51	264	93	244
7	443	89	1226	7	2	54	259	111	221
8	364	90	1150	10	7	53	396	95	220
9	642	83	1626	3	18	67	294	117	281
10	477	98	1325	5	3	61	306	112	251
11	485	80	1317	10	12	74	236	90	291
12	516	99	1340	10	5	34	322	109	301
13	510	119	1184	7	12	67	364	117	261
14	547	100	1250	7	7	60	325	120	221
15	477	71	1213	5	6	88	315	90	251
16	419	81	3100	12	7	120	373	109	337
17	553	99	1428	10	13	87	378	97	286
18	630	67	1430	8	5	47	435	53	270
19	386	67	1601	10	13	67	398	86	291
20	719	53	1380	18	11	70	494	97	287
21	600	49	1294	18	8	100	370	81	265
22	586	26	1450	13	7	71	417	44	291
23	662	114	1520	10	9	91	415	130	318
24	588	135	1200	5	6	76	418	133	293
25	554	94	1071	5	21	75	377	114	239
26	572	120	1150	13	7	95	353	91	270
27	585	109	1136	7	5	78	437	98	301
28	598	91	960	6	9	58	359	25	248
29	210	16	502	4	—	21	80	29	241
30	59	11	120	—	1	15	38	7	19
31	274	59	520	2	2	58	242	47	156
Итого	14660	2348	40300	233	211	2030	9980	2731	7368

Н И Е

Городскомъ лечебномъ заведеніи на Куяльницкомъ лиманѣ
 1895 г.

И Я			Д Ъ Т С Ю І Я						В с е г о
БЕЗПЛАТНЫЯ			ПЛАТНЫЯ			БЕЗПЛАТНЫЯ			
И кл.	Я кл.	Ш кл.	Д кл.	Т кл.	С кл.	Ю кл.	І кл.	Я кл.	
4	15	47	15	7	—	—	—	—	2958
7	13	45	20	21	—	—	—	—	5179
10	13	55	19	17	—	—	—	—	4052
9	3	51	23	—	—	—	—	—	4446
6	7	52	19	36	—	—	—	—	4637
6	5	47	58	29	—	—	—	—	4715
5	3	55	45	20	—	—	—	—	4535
5	3	64	47	19	—	—	—	—	4511
10	14	51	48	40	—	—	—	—	5876
10	5	53	65	27	—	—	—	—	5107
5	10	69	90	26	—	—	—	—	5404
8	10	88	53	35	—	—	—	—	5629
1	12	43	68	26	—	—	—	—	5149
0	16	40	51	29	—	—	—	—	4821
1	10	47	41	24	—	—	—	—	4913
8	8	55	45	36	—	—	—	—	7746
5	15	57	47	28	—	—	—	—	5681
10	9	50	41	27	—	—	—	—	5512
15	12	86	42	28	—	—	—	—	5790
13	5	74	43	19	—	—	—	—	5866
8	13	45	47	12	—	—	—	—	5300
10	5	82	42	17	—	—	—	—	5689
12	5	84	51	27	—	—	—	—	6314
7	6	91	45	25	—	—	—	—	5671
8	1	70	45	16	—	—	—	—	4841
3	5	77	45	31	—	—	—	—	5262
4	3	79	95	15	—	—	—	—	5661
3	6	81	40	23	—	—	—	—	4739
3	—	20	7	4	—	—	—	—	1138
4	—	17	8	—	—	—	—	—	470
4	2	55	30	10	—	—	—	—	2872
И	234	1830	1335	674	—	—	—	—	150484

о числѣ лицъ, купавшихся въ открытомъ лиманѣ при О...
за Августъ

Учело	МУЖСКИЯ						ЖЕН		
	ПЛАТНЫЯ			БЕЗПЛАТНЫЯ			ПЛАТНЫЯ		
	І кл.	ІІ кл.	ІІІ кл.	І кл.	ІІ кл.	ІІІ кл.	І кл.	ІІ кл.	ІІІ кл.
1	400	57	690	2	7	81	330	74	198
2	235	43	684	1	5	60	382	49	200
3	133	37	410	—	—	54	157	22	98
4	213	24	454	—	4	35	104	41	95
5	163	12	320	—	3	30	70	31	75
6	34	3	77	—	1	6	17	1	15
7	159	10	325	2	—	25	53	30	60
8	145	12	391	2	3	40	143	39	88
9	167	21	460	5	3	54	202	46	111
10	247	15	524	6	6	46	212	46	111
11	231	15	475	5	3	52	220	45	100
12	198	17	1008	—	4	26	220	35	4
13	201	30	527	3	4	52	204	42	111
14	270	22	382	4	2	46	220	28	9
15	27	1	37	—	1	10	30	3	6
16	73	4	132	—	—	22	60	10	40
17	69	5	137	1	—	14	73	14	41
18	32	3	140	3	—	21	54	3	32
19	64	5	156	2	2	22	74	7	35
20	—	—	—	—	—	—	—	—	—
21	77	—	124	4	—	17	43	—	26
22	75	—	107	3	—	26	59	—	25
23	37	—	87	9	—	12	58	—	17
24	55	—	91	2	—	17	28	—	15
25	48	—	84	—	—	15	32	—	13
26	32	—	87	1	—	11	17	—	11
27	40	—	110	2	—	10	19	—	15
28	23	—	23	—	—	—	5	—	3
29	—	—	6	—	—	—	5	—	—
30	—	—	—	—	—	—	—	—	—
31	—	—	—	—	—	—	—	—	—
Итого	3448	336	8048	60	48	804	3091	566	1719

Н И Е

въ городскомъ лечебномъ заведеніи на Куяльницкомъ лиманѣ
 сентябрь 1895 г.

И Я			Д Ъ Т С К І Я						В с е г о
Б Е З П Л А Т Н Ы Я			П Л А Т Н Ы Я			Б Е З П Л А Т Н Ы Я			
к.л.	II кл.	III кл.	I кл.	II кл.	III кл.	I кл.	II кл.	III кл.	
6	2	55	33	15	—	—	—	—	3735
—	4	58	37	13	—	—	—	—	3577
—	—	42	13	5	—	—	—	—	1857
3	5	43	13	7	—	—	—	—	1882
—	3	32	14	3	—	—	—	—	1434
—	—	7	3	—	—	—	—	—	279
3	—	32	18	5	—	—	—	—	1352
3	4	38	12	5	—	—	—	—	1717
4	3	31	14	4	—	—	—	—	2187
2	1	30	18	3	—	—	—	—	2290
3	3	29	13	4	—	—	—	—	2168
3	5	44	17	6	—	—	—	—	2052
3	4	32	15	8	—	—	—	—	2294
3	4	22	2	3	—	—	—	—	1968
—	—	2	—	—	—	—	—	—	174
—	2	19	3	2	—	—	—	—	727
1	2	13	2	1	—	—	—	—	743
2	2	10	9	—	—	—	—	—	604
4	1	11	—	—	—	—	—	—	728
—	—	—	—	—	—	—	—	—	—
2	—	7	1	—	—	—	—	—	541
4	—	5	8	—	—	—	—	—	537
4	—	4	2	—	—	—	—	—	386
3	—	4	—	—	—	—	—	—	354
3	—	2	1	—	—	—	—	—	318
2	—	3	2	—	—	—	—	—	265
1	—	4	4	—	—	—	—	—	349
—	—	3	—	—	—	—	—	—	87
—	—	2	—	—	—	—	—	—	19
—	—	—	—	—	—	—	—	—	—
—	—	—	—	—	—	—	—	—	—
4	45	584	254	84	—	—	—	—	34624

Общее число всѣхъ ваннъ (рапныхъ, рапныхъ разводныхъ, грязевыхъ и грязевыхъ разводныхъ), отпущенныхъ въ Городской лечебницѣ на Куяльницкомъ лиманѣ въ сезонъ 1895 г.

Числа	М а й	І ю н ь	І ю л ь	А в г у с т ь
1	—	203	930	743
2	—	198	994	704
3	—	191	962	703
4	—	254	1.048	785
5	—	263	1.039	712
6	—	322	1.048	842
7	—	337	1.068	792
8	—	394	998	687
9	—	415	1.027	629
10	—	416	1.040	550
11	—	471	1.052	517
12	—	476	1.043	441
13	—	533	1.031	458
14	—	625	975	413
15	8	612	1.008	443
16	16	701	929	454
17	23	647	917	426
18	24	769	849	434
19	32	796	816	360
20	44	847	849	309
21	39	830	843	280
22	44	897	756	382
23	66	844	749	247
24	75	857	717	246
25	90	881	734	217
26	102	888	716	198
27	100	927	704	203
28	121	928	712	163
29	138	1.010	584	126
30	154	984	755	119
31	158	—	829	123
Итого	1.234	18.516	27.722	13.706

А всего въ теченіи лечебнаго сезона 1895 года отпущено ваннъ 61.178.

Въ теченіи сезона 1895 г. отпущено 61.178 ваннь.

Изъ нихъ:

А.

КЛАССЫ	Грязевыхъ	Грязевыхъ разводныхъ	Рапныхъ	Рапныхъ разводныхъ	Итого ваннь
I-й классъ	2808 (15%)	503 (3%)	8915 (21%)	490 (1%)	12716 (21%)
II-й классъ	13801 (75%)	1197 (7%)	32208 (75%)	1256 (3%)	48462 (79%)
Общее число	16.609 (90%)	1.700 (10%)	41.123 (96%)	1.746 (4%)	61.178
	18.309 (90%)		42.869 (70%)		

Б.

	Мужскихъ	Женскихъ	Дѣтскихъ	Общее число
Платныхъ	22501 (42%)	29413 (56%)	1258 (2%)	53172 (87%)
Льготныхъ	1941 (48%)	2042 (51%)	45 (1%)	4028 (7%)
Безплатныхъ	2191 (55%)	1716 (43%)	71 (2%)	3978 (6%)
Всего ваннь	26.633 (44%)	33.171 (54%)	1.374 (2%)	61.178

Въ теченіи сезона 1895 года купаній въ открытомъ озерѣ въ городскихъ купальняхъ на Куяльницкомъ лиманѣ было:

	Въ I-мъ кл.		Во II-мъ кл.		Въ III-мъ кл.		Итого		ВСЕГО
	Платн.	Безплатн.	Платн.	Безплатн.	Платн.	Безплатн.	Платн.	Безплатн.	
Мужскихъ	21505	324	9547	263	62750	3858	87802	4445	92247 (98%)
Женскихъ	15310	327	4362	349	113598	3459	133270	4135	137405 (57%)
Дѣтскихъ	1804	—	862	—	въ III-мъ классѣ купанья дѣтей не могли быть отпущ.		2666	—	2666 (5%)
Итого . . .	38.619	651	8.771	612	176.348	7.317	223.738	8.580	232.318
Всего въ I, II и III клас.	39.270		9.383		183.665		232.318		
	(17%)		(4%)		(79%)				

Среднее суточное число больных, принимавших ванны въ Городской лечебницѣ на Куяльницкомъ лиманѣ въ сезонъ 1895 г.

ВАННЫ	М а й			И ю н ь			И ю л ь			А в г у с т ь			Среднее сезонное		
	І вл.	ІІ вл.	Всего	І вл.	ІІ вл.	Всего	І вл.	ІІ вл.	Всего	І вл.	ІІ вл.	Всего	І вл.	ІІ вл.	Всего
Рапныя . .	12	56	68	83	345	428	140	429	569	63	249	312	85	308	393 67%
Рапныя раз- водныя . .	—	1	1	2	12	14	8	20	28	5	8	13	4	12	16 3%
Грязевыя . .	—	14	14	23	136	159	50	219	269	19	88	107	26	131	157 27%
Грязевыя разводныя	—	—	—	5	11	16	8	20	28	3	7	10	5	11	16 3%
Итого . .	12	71	83	113	504	617	206	688	894	90	352	442	120	462	582
Мужчинъ . .	6	36	42	46	215	261	89	297	386	42	158	200	52	202	254 44%
Женщинъ . .	5	32	37	65	270	335	114	374	488	47	193	240	66	248	314 54%
Дѣтей . .	1	3	4	2	19	21	3	17	20	—	2	2	2	12	14 2%
Итого . .	12	71	83	113	504	617	206	688	894	89	353	442	120	462	582
Платныя . .	10	62	72	96	449	545	187	607	794	77	281	358	106	400	506 86%
Льготныя . .	—	1	1	1	22	23	6	48	54	3	50	53	3	35	38 7%
Безплатныя	2	8	10	16	33	49	13	33	46	9	22	31	11	27	38 7%
Итого . .	12	71	83	113	504	617	206	688	894	89	353	442	120	462	582

Среднее суточное число больных, купавшихся въ Городскихъ купальняхъ на Нуяльницкомъ лиманѣ въ сезонъ 1895 года.

Купаній въ озерѣ	І ю н ь				І ю л ь				А в г у с т ь				Среднее сезонное			
	І кл.	ІІ кл.	ІІІ кл.	Всего	І кл.	ІІ кл.	ІІІ кл.	Всего	І кл.	ІІ кл.	ІІІ кл.	Всего	І кл.	ІІ кл.	ІІІ кл.	ИТОГО
Мужчинъ .	114	29	515	658	497	85	1411	1993	116	13	295	424	242 9%	42 2%	740 29%	1024 40%
Женщинъ .	76	38	790	904	340	99	2517	2956	105	20	592	717	174 7%	52 2%	1300 50%	1526 59%
Дѣтей . . .	7	3	—	10	44	22	—	66	9	3	—	12	20 3/4%	10 1/4%	—	30 1%
Итого . .	197	70	1305	1572	881	206	3928	5015	230	36	887	1153	436 17%	104 4%	2040 79%	2580
Платныхъ .	195	67	1236	1498	866	192	3799	4857	226	33	841	1100	429 17%	97 4%	1959 76%	2485 97%
Безплатныхъ	2	3	69	74	15	14	129	158	4	3	46	53	7 0%	7 0%	81 3%	95 3%
Итого . .	197	70	1305	1572	881	206	3928	5015	230	36	887	1153	436 17%	104 4%	2040 79%	2580

Махімум купалось въ лечебницѣ 1068

7 Юля	{	въ рапныхъ	717
		» грязевыхъ	351
			<hr/>
Итого			1068

Махімум въ рапныхъ (7-го Юля) 717
 » » грязевыхъ (15-го Юля) 407

Мінімум купалось въ лечебницѣ :

15 Мая	{	въ рапныхъ	8
		» грязевыхъ	—
			<hr/>
Итого			8

Мінімум въ рапныхъ (15 Мая) 8
 » » грязевыхъ (22 Мая) 3

Среднее ежедневное число купаній въ открытомъ лиманѣ 2580

а) въ I-мъ классѣ	436	(17%)
б) » II-мъ »	104	(4%)
в) » III-мъ »	2040	(79%)
<hr/>		
Итого	2580	

Махімум купалось въ открытомъ лиманѣ (16-го Юля) 7746
 Мінімум » » » » (29-го Августа) 19

Сравнительная таблица среднего суточного числа больных, принимавших теплые ванны в лечебницъ и купавшихся въ открытомъ лиманѣ:

Годы	Общее число отпущенныхъ ваннъ въ теченіе сезона	Изъ нихъ		Среднее ежедневное число отпущенныхъ ваннъ										Всего купаній въ открытомъ лиманѣ въ теченіе сезона	Среднее ежедневное число купаній въ открытомъ лиманѣ			Итого	
		Раннихъ	Грязевыхъ	РАПНЫЯ			ГРЯЗЕВЫЯ			Всѣхъ ваннъ ПО КЛАССАМЪ					I	II	III		
				I	II	III	I	II	III	I	II	III	I						II
		I	II	III	I	II	III	I	II	III	I	II	III		I	II	III		Итого
1889	20.766	16.524	4.242	31 (20%)	48 (31%)	75 (49%)	154 (79%)	40	—	40 (21%)	71 (31%)	48 (25%)	75 (44%)	194	229.567	211 (9%)	263 (11%)	1822 (80%)	2.296
1890	16.906	12.858	4.048	29 (24%)	39 (33%)	52 (43%)	120 (76%)	38	—	38 (24%)	67 (42%)	39 (25%)	52 (33%)	158	196.665	201 (10%)	200 (10%)	1565 (80%)	1.966
1891	20.469	15.629	4.840	31 (21%)	46 (32%)	69 (47%)	146 (77%)	45	—	45 (23%)	76 (39%)	46 (24%)	69 (37%)	191	177.062	198 (11%)	352 (19%)	1220 (70%)	1.770
1892	24.656	16.985	7.671	40 (21%)	148 (79%)	—	188 (69%)	18	66 (79%)	84 (31%)	58 (21%)	214 (79%)	—	272	181.580	236 (13%)	137 (7%)	1446 (80%)	1.819
1893	36.224	26.929	9.295	45 (18%)	211 (82%)	—	256 (75%)	18	69 (80%)	87 (25%)	63 (19%)	280 (81%)	—	343	143.952	227 (16%)	154 (11%)	1058 (73%)	1.439
1894	44.825	32.685	12.140	56 (19%)	250 (81%)	—	306 (73%)	23 (20%)	90 (80%)	113 (27%)	79 (19%)	340 (81%)	—	419	182.806	263 (14%)	131 (7%)	1434 (79%)	1.828
1895	61.178	42.869	18.309	89 (22%)	320 (78%)	—	409 (70%)	31 (18%)	142 (82%)	173 (30%)	120 (21%)	462 (79%)	—	582	232.318	436 (17%)	104 (4%)	2040 (79%)	2.580

Количество отпущенных въ 1895 году ваннъ по сравненію съ 1892 увеличилось на 36522, т. е. на 149⁰/₀. Изъ нихъ грязевыхъ увеличилось на 10638, т. е. на 139⁰/₀ и рапныхъ на 25884, т. е. на 152⁰/₀.

По сравненію съ 1894 г. количество ваннъ увеличилось на 16353, т. е. на 36⁰/₀. Изъ нихъ грязевыхъ увеличилось на 6169, т. е. на 51⁰/₀ и рапныхъ на 10184, т. е. на 31⁰/₀.

Количество ваннъ, отпущенныхъ во всѣхъ павильонахъ 1-го класса, увеличилось по сравненію съ 1892 г. на 7409, т. е. на 140⁰/₀ и по сравненію съ 1894 г. на 4295, т. е. на 51⁰/₀.

Количество ваннъ, отпущенныхъ во всѣхъ павильонахъ II-го класса, увеличилось по сравненію съ 1892 г. на 29113, т. е. на 150⁰/₀ и по сравненію съ 1894 г. на 12058, т. е. на 33⁰/₀.

Число купаній въ открытомъ лиманѣ въ 1895 г. по сравненію съ 1892 г. увеличилось на 50738, т. е. на 28⁰/₀ и по сравненію съ 1894 г. на 49529, т. е. на 27⁰/₀.

Городское лиманно-лечебное заведеніе на Куяльницкомъ лиманѣ въ сезонъ 1895 года было открыто съ 15-го Мая по 1-е Сентября. Въ теченіи означеннаго періода времени на 36-ти дачахъ Куяльницкаго лимана въ 1788 номерахъ проживало 6366 лицъ (въ томъ числѣ 418 семействъ).

Означенныя лица распредѣлялись:

Мужчинъ 1972, женщинъ 3668, дѣтей 726.

Изъ прилагаемой ниже таблицы видно сколько билетовъ продано на станціяхъ Куяльницкой вѣтви ю.-з. ж. д. «Одесса-Портъ» и «Куяльницъ» въ теченіи лечебнаго сезона 1895 года.

Г О Д Ы	I класса	II класса	III класса	И Т О Г О
1895-й	1487	14806	302869	319162

Изъ всего числа больныхъ, пользовавшихся на Куяльницкомъ лиманѣ въ сезонъ 1895 года, наблюденія были сдѣланы надъ 1854-мя больными, у которыхъ была возможность вести исторію болѣзни.

ОЗНАЧЕННЫЕ БОЛЬНЫЕ РАСПРЕДѢЛЯЛИСЬ:

1) По возрасту.

	Лѣта отъ роду								В СЕГО
	1—10	10—15	15—30	30—40	40—50	50—60	60—70	70—80	
Мужчинъ	83	43	205	244	166	129	53	13	936
Женщинъ	94	59	257	217	168	99	21	3	918
Итого	177	102	462	461	334	228	74	16	1854

2) По національностямъ.

Русскихъ	742	Чеховъ	5
Поляковъ	325	Грузинъ и Осетинцевъ	5
Евреевъ	631	Швейцарцевъ	4
Нѣмцевъ	69	Турокъ	2
Румынъ	16	Татаръ	2
Грековъ	12	Англичанъ	2
Армянъ	14	Словаковъ	1
Болгаръ	9	Шведовъ	1
Итальянцевъ	7	Венгерцевъ	1
Французовъ	6		
		Итого	1854

3) По сословію.

С о с л о в і е	Мужчинъ	Женщинъ	ВСЕГО
Мѣщанъ	400	485	885
Дворянъ и чиновниковъ	280	295	575
Крестьянъ	116	90	226
Иностраннхъ подданныхъ	39	23	62
Военныхъ	37	12	49
Духовнаго званія	24	16	40
Почетныхъ гражданъ	9	—	9
Козаковъ	2	1	3
Колонистовъ	2	3	5
Итого	929	925	1854

4) По занятіямъ:

1) Лицъ, занимающихся коммерціей и мелкой торговой промышленностью	345
2) Мастеровыхъ и ремесленниковъ	96
3) Начальниковъ станцій, ихъ помощниковъ, кондукторовъ, машинистовъ, телеграфистовъ и др. служащихъ на желѣзн. дорогахъ	159
4) Лицъ, занимающихся домашнимъ хозяйствомъ	221
5) Домашней прислуги и чернорабочихъ	145
6) Лицъ, занимающихся сельскимъ хозяйствомъ	86
7) Чиновниковъ	31
8) Офицеровъ	36
9) Учащихъ, начальниковъ и наставниковъ учебныхъ заведеній; домашнихъ учителей и учительницъ, гувернеровъ, гувернантокъ и боишъ	48
10) Хлѣбопашцевъ	50
11) Врачей	23
12) Занимающихся счетоводствомъ и письмоводствомъ	31
13) Лицъ духовнаго званія и церковно-служащихъ	21
14) Воспитанниковъ разныхъ учебныхъ заведеній	47
15) Приказчиковъ	32
16) Прислуги при больницахъ и лечебницахъ	5
17) Промышленниковъ, заводчиковъ и фабрикантовъ	27
18) Служащихъ у частныхъ лицъ: управляющихъ, конторщиковъ, секретарей	28
19) Живущихъ доходами съ капиталовъ и недвижимыхъ имуществъ	17
20) Студентовъ	12
21) Нижнихъ полицейскихъ чиновъ	6
22) Техниковъ по разнымъ отраслямъ промышленности	10
23) Фельдшеровъ и фельдшерницъ, акушеровъ, повивальныхъ бабокъ и сестеръ милосердія	16
24) Литераторовъ, художниковъ, артистовъ и артистокъ	11
25) Моряковъ и др. служащихъ въ пароходныхъ обществахъ	15
26) Инженеровъ: путей сообщенія, военныхъ, технологовъ и архитекторовъ	11
27) Подрядчиковъ	3
28) Служащихъ въ судебномъ вѣдомствѣ	10
29) » » городскихъ учрежденіяхъ	36

30) Служащихъ въ полицейскихъ учрежденіяхъ	14
31) Присяжныхъ повѣренныхъ и ихъ помощниковъ	5
32) Аптекарей, провизоровъ и фармацевтовъ	17
33) Нижнихъ чиновъ	9
34) Извозчиковъ	7
35) Лицъ, призрѣваемыхъ въ богадѣльняхъ	1
36) Просящихъ милостыню	2
37) Безъ опредѣленныхъ занятій (малолѣтнихъ)	221

Итого 1854

5) По мѣсту жительства.

ГУБЕРНІИ и ГОРОДА	Число	ГУБЕРНІИ и ГОРОДА	Число
Херсонская (102), г. Одесса (354), г. Елисаветградъ (29), г. Никола- евъ (39), г. Херсонъ (17)	541	Тульская	6
Кіевская (150), г. Кіевъ (107), г. Бер- дичевъ, (12), м. Бѣлая-Церковь (2)	271	Таврическая	10
Каменецъ-Подольская	243	Калужская	6
Волынская (99), г. Житомиръ (15)	114	Псковская	7
Бессарабская (79), г. Кишиневъ (44).	123	Витебская	6
Полтавская (34), г. Полтава (8)	42	Люблинская	7
С.-Петербургъ	55	Радомская	1
Черниговская (23), г. Черниговъ (5).	28	Орловская	7
Харьковская (10), г. Харьковъ (16).	26	Эстляндская	1
Екатеринославская (25), г. Екате- ринославъ (14)	39	Рига	3
Москва	50	Либава	1
Минская (20), г. Минскъ (6)	26	Владимірская	5
Кавказъ	26	Вятка	2
Могилевская (13), г. Могилевъ (4).	17	Симбирскъ	5
Виленская (3), г. Вильно (19)	22	Самара	3
Область войска Донского: г. Ростовъ на Дону (23), г. Таганрогъ (3)	26	Ставропольская	2
Гродненская	18	Сѣдлецкая	4
Варшавская (6), г. Варшава (22)	28	Ковенская	5
Крымъ	12	Рязанская	8
Курская	9	Тверская	4
Тамбовская (2), г. Тамбовъ (1)	3	Воронежская	6
		Казанская	8
		Костромская	5
		Закаспійскій край	1
		Остзейскій край	1
Румынія	11	Турція	1
Австро-Венгрія	3	Греческій Архипелагъ	1
Франція	1	Англія	1
Персія	1	Болгарія	2
		Итого	1854

6) Медико-статистический отчетъ.

НАЗВАНИЕ БОЛЕЗНЕЙ			
Rheumatismus articul. chron.	602	Gastritis et Enteritis cat. chron.	9
» muscul. »	87	Varices recti (haemorrhoides)	7
Arthritis deformans	22	Spondylitis	2
Torticollis rheumaticus	2	Lymphadenitis	20
Cephalalgia rheumatica	29	Lymphangioitis	4
Neuralgia »	26	Otitis externa	2
» n. Trigemini	1	» media	2
» n. Accessorii Willisii	1	Ulcera	32
» n. Accessorii Vagi	1	Necrosis	6
» pl. brachialis	2	Caries	26
» pl. lumbalis rheumatica	21	Blepharitis et Keratitis scroph.	12
Scleritis rhenmatica	1	Struma parenchymatosa	3
Neuritis multiplex	5	Malum perforans pedis	1
» regenerativa	1		
» traumatica	1	Болезни женской половой сферы :	
» optica	1	Colpitis catarrhalis	25
» alcoholica	2	Metritis chronica	33
Neurasthenia	23	Perimetritis	10
Ischias	57	» exsudativa	4
Scrophulosis	195	Residua exsudativa (peri et parametritica)	2
Anaemia	76	Parametritis	7
Rachitis	17	» exsudat. post laparatom.	2
Coxitis	32	Endometritis chronica	6
Gonitis	47	» fungosa	1
Periostitis	30	Descensus et prolapsus uteri	10
Lues	38	Retroversio uteri	3
Cystitis et catarr. Ves. ur. chron.	4	Retroflexio » mobile	1
Blennorrhoea urethrae chron.	9	» » fixata	1
Prostatitis	1	Anteversio »	1
Epididymitis	1	Anteflexio »	4
Orchitis	1	Atrophia »	1

ИЗВАНІЕ БОЛѢЗНЕЙ

Mioma uteri	1	Lichen scrophulosorum	2
» » interstitialis	1	Pityriasis versicolor	5
Fibroma »	2	Lupus vulgaris	1
Cysto-mioma »	1	» erythematosus	2
Fibro-mioma »	3	» scrophulosorum	3
Polypus myomatosa uteri	1	Pruritus cutaneus	7
Erosiones folliculares »	2	Lipoma	1
» papillares »	3	Болѣзней центральной нервной си-	
Tumor abdominis	3	стемы	54
Peritonitis communis chron.	1	Болѣзни отъ внѣшнихъ причинъ:	
» partialis »	1	Luxatio inveterata	3
Pelveo-peritonitis exsud. chron.	1	Distorsio	5
Tumor ovarii solid.	1	Contusio	19
Hyperaemia ovariorum	13	Fractura femoris	1
Oophoritis chronica	54	» tibiae	3
Perioophoritis »	5	» fibulae	2
Salpingo-oophoritis chron.	5	» costae	1
Salpingitis	6	Послѣдствія болѣзней:	
Hydro-salpinx dexstra	2	Ankilosis	25
Ножныя болѣзни:		Fistulae	11
Eczema	37	Kyphosis	6
Psoriasis vulgaris	4	Kypho-scoliosis	4
Acne disseminata	1	Scoliosis	2
» rosaceae	2	Synovitis rheumatica	5
Prurigo	3	» fungosa	2
Urticaria chronica	1	» traumatica	7
Sycosis	3	Contractura muscularis	5
Herpes tonsurans	1	Atrophia »	2
Favus	1	» » progres.	1
Lichen simplex	1	Mercurialismus	2
		Итого	1854

7) По давности заболѣванія:

1) Больныхъ отъ 1 до 6-ти мѣсяцевъ	264
2) » » $\frac{1}{2}$ » 1-го года	285
3) Болѣе 1-го года	298
4) Больныхъ нѣсколько лѣтъ	1007
Итого	1854

8) Распредѣленіе больныхъ по числу сезоновъ лиманнаго леченія:

1) Лицъ, пользовавшихся лиманомъ въ 1-й разъ было	1435
2) » » » » 2-й » »	268
3) » » » » 3-й » »	72
4) » » » » 4-й » »	49
5) » » » » 5-й и болѣе	30
Итого	1854

Въ послѣдніе 7 лѣтъ число лицъ, живущихъ на Куяльницкомъ лиманѣ въ теченіи лечебныхъ сезоновъ было :

1888 г.	1889 г.	1891 г.	1892 г.	1893 г.	1894 г.	1895 г.
4581	4224	3139	6239	4694	4426	6366

Изъ прилагаемой таблицы видно, что съ открытіемъ Городскаго лечебнаго заведенія (15-го Мая 1892 г.) число лицъ живущихъ на Куяльницкомъ лиманѣ по сравненіи съ предъидущимъ 1891-мъ годомъ увеличилось на 3100 человекъ или на 99%. Въ слѣдующемъ 1893 г. замѣчаемъ уменьшеніе противъ 1892 года на 1545, т. е. на 25%, а по сравненіи съ 1891-мъ годомъ увеличеніе на 1555, что составляетъ только 49%.

Въ 1894-мъ году противъ 1893 г. произошло незначительное уменьшеніе на 268 человекъ или на 6%, а по сравненіи съ 1891 г. число живущихъ увеличилось на 1287, т. е. на 41%. Наконецъ, въ 1895 г. число лицъ живущихъ на лиманѣ значительно увеличилось по сравненіи съ предъидущими годами. Противъ 1894 года увеличеніе выражается цифрой 1940 или 44%, а по сравненіи съ 1891 годомъ — 3227 или 103%.

Количество номеровъ для прїѣзжающихъ на дачахъ Куяльницкаго лимана въ послѣдніе 3 года стало тоже увеличиваться.

Въ 1893 г. номеровъ было	1356
» 1894 » »	1524
» 1895 » »	1788

Такимъ образомъ мы видимъ, что число номеровъ въ 1895 г. увеличилось противъ 1894 г. на 264, т. е. на 17%, а по сравненіи съ 1893 г. на 432 или на 32%.

Изъ приведенныхъ выше данныхъ видно, что въ то время когда число лицъ живущихъ на лиманѣ въ 1895 г. увеличилось противъ 1894 года на 44%, процентный приростъ помѣщеній выражается только 17% и этимъ объясняются тѣ крайнія затрудненія, какія встрѣчали въ 1895 г. больные нуждающіеся жить на лиманѣ — въ присканіи для себя помѣщеній.

Кромѣ вышеизложеннаго обстоятельства недостатокъ помѣщеній на лиманѣ находится въ связи съ неравномѣрнымъ прїѣздомъ больныхъ по мѣсяцамъ. Городское лечебное заведеніе открыто съ 15-го Мая по 1-е Сентября, между тѣмъ прїѣзжающіе жить на лиманѣ распредѣлялись слѣдующимъ образомъ:

		Май	Іюнь	Іюль	Августъ	Сентябрь	Итого
1893 годъ	Мужчинъ . . .	257	623	585	108	7	1580
	Женщинъ . . .	255	1212	1119	167	11	2764
	Дѣтей.	76	203	51	19	1	350
	Итого . . .	588	2038	1755	294	19	4694
1894 годъ	Мужчинъ . . .	118	488	712	190	8	1516
	Женщинъ . . .	160	735	1210	234	7	2346
	Дѣтей.	53	212	246	48	5	564
	Итого . . .	331	1435	2168	472	20	4426
1895 годъ	Мужчинъ . . .	166	959	728	119	—	1972
	Женщинъ . . .	315	1820	1327	206	—	3668
	Дѣтей.	99	387	218	22	—	726
	Итого . . .	580	3166	2273	347	—	6366

Изъ этой таблицы видно, что изъ всего числа больныхъ, жившихъ въ теченіи 3-хъ послѣднихъ сезоновъ на Куяльницкомъ лиманѣ, распределение по мѣсяцамъ въ процентахъ было слѣдующее:

Г О Д Ы	Май	Іюнь	Іюль	Августъ	Сентябрь	И Т О Г О
1893 г.	12,5%	44%	37%	6%	0,5%	100%
1894 »	7,5%	32%	49%	11%	0,5%	100%
1895 »	9,0%	50%	36%	5%	0	100%
Средній процентъ за 3 года.	10%	42%	41%	7	0	100%

Такимъ образомъ изъ всего числа живущихъ на лиманѣ — 83%⁰ поселяется въ Іюнь и въ Іюль, а на остальные мѣсяцы—Май, Августъ и Сентябрь приходится только 17%⁰.

Въ 1895 году на 36 дачахъ Куяльницкаго лимана въ 1788 номерахъ жило 6366 больныхъ. Если считать, что всѣ означенные больные пользовались 1/2 сезона, то и при этомъ условіи на каждый номеръ приходится почти двое больныхъ. Въ дѣйствительности, однако, приходится больше, такъ какъ большинство поселяющихся на лиманѣ принадлежитъ къ тяжелымъ больнымъ, нуждающимся въ леченіи въ продолженіи цѣлаго сезона.

Живущіе на лиманѣ по полу распределялись:

Г О Д Ы	Мужчинъ	Женщинъ	Дѣтей	И Т О Г О
1893 г.	1580—33%	2764—59,5%	350—7,5%	4694—100%
1894 »	1516—34%	2346—53,0%	564—13%	4426—100%
1895 »	1972—31%	3663—58,0%	726—11%	6366—100%
Среднее за 3 года	1696—33%	2926—57%	547—10%	5169—100%

а) Сравнительная таблица числа пассажировъ 1-го, 2-го и 3-го классовъ, проѣхавшихъ по Куяльницкой вѣтви ю.-в. ж. д. въ теченіи сезоновъ 1891, 1892, 1893, 1894 и 1895 годовъ.

Классы	1891 г.	1892 г.	1893 г.	1894 г.	1895 г.	ИТОГО
I.	702	1140	1933	1110	1487	6372
II	5869	6756	10336	7545	14806	45312
III.	186908	194782	278947	292149	302869	1255655
Итого . .	193479	202678	291216	300804	319162	1307339

б) Сравнительная таблица среднего суточного числа пассажировъ, проѣхавшихъ по Куяльницкой вѣтви Юго-Зап. ж. д. въ теченіи 5-ти истекшихъ сезоновъ.

Мѣсяцы	1891 г.	1892 г.	1893 г.	1894 г.	1895 г.	Среднее суточное по мѣсяцамъ
Май . . .	280	359	142	356	553	338
Юнь . . .	1637	2221	1097	1912	3400	2053
Юль . . .	3133	2687	5219	5757	5461	4452
Августъ . .	1328	1427	3121	1946	1179	1800
Сентябрь .	72	62	127	56	45	72
Среднее суточное по сезонамъ .	1290	1351	1941	2005	2128	—

в) Отношеніе числа пассажировъ I, II и III классовъ, проѣхавшихъ по Куяльницкой вѣтви Юго-Зап. ж. д. въ теченіи сезоновъ 1891, 1892, 1893 и 1894 годовъ къ числу пассажировъ сезона 1895 года, выраженное въ процентахъ (принимая число пассажировъ 1895 года за единицу).

Классы	1891 г.	1892 г.	1893 г.	1894 г.	1895 г.
I.	47%	77%	130%	74%	100%
II.	40%	46%	70%	51%	100%
III.	62%	63%	92%	96%	100%

Таблица а) указывает на повышение съ каждымъ годомъ числа пассажировъ, проѣзжающихъ по Куяльницкой вѣтви Юго-Зап. ж. д. Процентное отношеніе числа пассажировъ каждаго года къ общему числу, проѣхавшихъ за всѣ 5 лѣтъ, слѣдующее :

193479	—	число пассажировъ 1891 года составляетъ	15%	общаго числа
202678	—	» » 1892 » »	16%	» »
291216	—	» » 1893 » »	22%	» »
300804	—	» » 1894 » »	23%	» »
319162	—	» » 1895 » »	24%	» »

Значительное повышение цифры ѣдущихъ замѣчается въ 1893 г. (на 6% больше, чѣмъ въ 1892 г.).

Въ таблицѣ б) видимъ, что усиленное движеніе по Куяльницкой вѣтви замѣчается въ Іюль мѣсяцѣ, когда среднее число пассажировъ за всѣ 5 лѣтъ составляетъ въ сутки 4452 т. е. 51%

Затѣмъ въ Іюнь	2053	»	24%
»	» Августъ	1800	» 20%
»	» Маѣ	338	» 4%
»	» Сентябрѣ	72	» 1%

Таблица с) служитъ дополненіемъ таблицы а), указывая на возрастаніе числа пассажировъ съ каждымъ годомъ по классамъ. За 1891, 1892, 1893 и 1894-й годъ въ среднемъ :

Въ I-мъ классѣ	пассажировъ проѣхало на 18% менѣе, чѣмъ въ 1895 г.
» II-мъ	» » » » 48% » » » » » »
» III-мъ	» » » » 22% » » » » » »

Эта-же таблица даетъ распредѣленіе пассажировъ по классамъ. За 5 лѣтъ въ I-мъ классѣ проѣхало	6372	т. е.	1/2%	общаго числа
» II-мъ	» » » » 45312	»	3 1/2%	» »
» III-мъ	» » » » 1255655	»	96%	» »

Однако эти данныя не могутъ служить основаніемъ для какихъ-либо выводовъ о состоятельности или бѣдности пріѣзжихъ, такъ какъ въ виду удобствъ, представляемыхъ вагонами 3-го класса (открытые вагоны во время лѣтнихъ жаровъ) и самая богатая публика предпочитаетъ послѣдній классъ.

Сравнительная таблица

распределенія больныхъ за послѣдніе 4 года.

БОЛЬНЫЕ РАСПРЕДЕЛЯЛИСЬ :

1) П о в о з р а с т у																	
ГО Д Ы	1—10		10—15		15—30		30—40		40—50		50—60		60—70		70—80		И Т О Г О
	Мужчинъ	Женщинъ	Мужчинъ	Женщинъ	Мужчинъ	Женщинъ	Мужчинъ	Женщинъ	Мужчинъ	Женщинъ	Мужчинъ	Женщинъ	Мужчинъ	Женщинъ	Мужчинъ	Женщинъ	
1892	40	46	28	28	118	164	120	119	92	102	66	48	11	9	8	1	1000
1893	43	46	25	27	145	149	103	117	90	88	52	58	24	25	8	—	1000
1894	80	72	30	41	230	221	195	187	132	153	92	67	39	17	5	4	1565
1895	83	94	43	59	205	257	244	217	166	168	129	99	53	21	13	3	1854
И Т О Г О	246	258	126	155	698	791	662	640	480	511	339	272	127	72	34	8	5419

Изъ прилагаемой таблицы подь № 1 видно преобладаніе среднего возраста. Изъ 5419 больныхъ въ возрастѣ

отъ 15-ти до 30-ти лѣтъ было	1489—27%
» 30 » 40 » »	1302—25%
» 40 » 50 » »	991—18%
» 50 » 60 » »	611—11%
» 1 » 10 » »	504— 9%
» 10 » 15 » »	281— 5%
» 60 » 70 » »	199— 4%
» 70 » 80 » »	42— 1%

Мужчинъ было 2712 (50%)

Женщинъ » 2707 (50%)

2) По национальностямъ

	1892 г.	1893 г.	1894 г.	1895 г.	Итого
Русскихъ	345	333	562	742	1982
Поляковъ	108	129	192	325	754
Евреевъ	431	445	648	631	2155
Нѣмцевъ	60	43	53	69	225
Румынъ	26	6	42	16	90
Грековъ	10	7	14	12	43
Армянъ	6	5	10	14	35
Французовъ	4	3	9	6	22
Чеховъ	3	10	9	5	27
Итальянцевъ	—	1	6	7	14
Болгарь	2	10	4	9	25
Татарь	3	2	4	2	11
Грузинъ и Осетинцевъ	—	4	3	5	12
Шведовъ	—	—	3	1	4
Словаковъ	—	—	2	1	3
Швейцарцевъ	—	—	2	4	6
Датчанъ	—	—	1	—	1
Англичанъ	—	2	1	2	5
Венгерцевъ	2	—	—	1	3
Турокъ	—	—	—	2	2
Итого	1000	1000	1565	1854	5419

Таблица вторая показываетъ, что среди больныхъ первое мѣсто по численности занимаютъ Евреи, за ними Русскіе и Поляки. Процентное отношеніе слѣдующее:

Евреевъ	2155—40%
Русскихъ	1982—37%
Поляковъ	754—13%
Нѣмцевъ	225— 4%

Румынъ	90— 2 ⁰ / ₀
Грековъ	43— 1 ⁰ / ₀
Больныхъ др. національностей	170— 3 ⁰ / ₀

3) П о с о с л о в і ю

	1892 г.		1893 г.		1894 г.		1895 г.		Итого		В С Е Г О
	Мужчинъ	Женщинъ	Мужчинъ	Женщинъ	Мужчинъ	Женщинъ	Мужчинъ	Женщинъ	Мужчинъ	Женщинъ	
Мѣщанъ	254	380	206	316	372	434	400	485	1232	1615	2847
Дворянъ и чиновниковъ	120	98	139	126	246	180	280	295	785	699	1434
Крестьянъ	64	30	88	51	92	71	136	90	380	242	622
Иностранныхъ подданныхъ	12	6	28	16	23	21	39	23	102	66	168
Военныхъ	19	—	8	—	24	15	37	12	88	27	115
Духовнаго званія	14	3	11	3	19	13	24	16	68	35	103
Почетныхъ гражданъ	—	—	—	—	16	16	9	—	25	16	41
Козаковъ	—	—	—	—	8	6	2	1	10	7	17
Колонистовъ	—	—	5	3	5	4	2	3	12	10	22
Итого	483	517	485	515	805	760	929	925	2702	2717	5419

Преобладающимъ сословіемъ въ средѣ больныхъ по таблицѣ № 3 оказываются мѣщане, затѣмъ дворяне и чиновники и крестьяне. Изъ остальныхъ больныхъ болѣе всего иностранныхъ подданныхъ, затѣмъ военныхъ, духовныхъ и т. д. Численное отношеніе таково:

Мѣщанъ	2847—53 ⁰ / ₀
Дворянъ и чиновниковъ	1484—27 ⁰ / ₀
Крестьянъ	622—12 ⁰ / ₀
Иностранныхъ подданныхъ	168— 3 ⁰ / ₀
Военныхъ	115— 2 ⁰ / ₀
Духовныхъ	103— 2 ⁰ / ₀
Лицъ другихъ сословій	80— 1 ⁰ / ₀

Больныхъ русскихъ подданныхъ было 5251, что составляетъ 92⁰/₀, а иностранцевъ только 168, т. е. 3⁰/₀.

4) П о з а н я т і я м ь

	1892 г.	1893 г.	1894 г.	1895 г.	Итого
1) Лицъ, занимающихся коммерціей и мелкой торговой промышленностью	213	116	209	345	883
2) Мастеровыхъ и ремесленниковъ	61	104	146	96	407
3) Начальниковъ станцій, ихъ помощниковъ, кондукторовъ, машинистовъ телеграфистовъ и др. служащихъ на жел. дорогахъ	90	92	132	159	473
4) Лицъ, занимающихся домашнимъ хозяйствомъ	47	122	116	221	506
5) Домашней прислуги и чернорабочихъ	98	112	112	145	467
6) Лицъ, занимающихся сельскимъ хозяйствомъ	—	54	83	86	223
7) Чиновниковъ	50	24	50	31	155
8) Офицеровъ	29	20	48	36	133
9) Учащихъ, начальниковъ и наставниковъ учебныхъ заведеній, домашнихъ учителей и учительницъ, гувернеровъ, гувернантокъ и боннь	20	22	47	48	137
10) Хлѣбопашцевъ	76	16	45	50	187
11) Врачей	12	8	39	23	82
12) Занимающихся счетоводствомъ и письмоводствомъ	10	21	37	31	99
13) Лицъ духовнаго званія и церковно-служащихъ	14	10	36	21	81
14) Воспитанниковъ разныхъ учебныхъ заведеній	28	15	34	47	124
15) Приказчиковъ	21	18	33	32	104
16) Прислуги при больницахъ и лечебницахъ	—	—	28	5	33
17) Промышленниковъ, заводчиковъ и фабрикантовъ	10	17	22	27	76
18) Служащихъ у частныхъ лицъ: управляющихъ, конторщиковъ, секретарей	—	—	22	28	50
19) Живущихъ доходами съ капиталовъ и недвижимыхъ имуществъ	—	17	21	17	55
20) Студентовъ	6	7	20	12	45
21) Нижнихъ полицейскихъ чиновъ	—	—	17	6	23
22) Техниковъ по разнымъ отраслямъ промышленности	—	—	16	10	26
23) Фельдшеровъ и фельдшерницъ, акушеровъ, повивальныхъ бабокъ и сестеръ милосердія	—	4	16	16	36
24) Литераторовъ, художниковъ, артистовъ и артистокъ	—	18	16	11	45
25) Моряковъ и другихъ служащихъ въ пароходныхъ обществахъ	—	6	15	15	36

	1892 г.	1893 г.	1894 г.	1895 г.	Итого
26) Инженеровъ: путей сообщенія, военныхъ, технологовъ и архитекторовъ	—	—	14	11	25
27) Подрядчиковъ	—	—	13	3	16
28) Слушавшихъ въ судебномъ вѣдомствѣ	—	—	10	10	20
29) » » городскихъ учрежденій	—	—	10	36	46
30) » » полицейскихъ »	—	9	9	14	32
31) Присяжныхъ повѣренныхъ и ихъ помощниковъ	15	16	8	5	44
32) Аптекарей, провизоровъ и фармацевтовъ	—	—	8	17	25
33) Нижнихъ чиновъ	—	—	7	9	16
34) Извозчиковъ	—	4	5	7	16
35) Лицъ, призрѣваемыхъ въ богадѣльняхъ	—	6	5	—	11
36) Просящихъ милостыню	38	10	15	3	66
37) Безъ опредѣленныхъ занятій (малолѣтнихъ)	162	132	101	221	616
Итого	1000	1000	1565	1854	5419

Соотвѣтственно преобладанію мѣщанъ, дворянъ и чиновниковъ и крестьянъ,—при группировкѣ лицъ по занятіямъ въ таблицѣ № 4-й замѣчается перевѣсъ численности на сторонѣ лицъ, занимающихся коммерціей и мелкой торговлей, такихъ 883, т. е. 16⁰/₀; лицъ безъ опредѣленныхъ занятій 616, т. е. 11⁰/₀ (многочисленность этой группы объясняется тѣмъ, что подъ эту рубрику подведены и малолѣтніе). Затѣмъ слѣдуютъ:

занимающіеся домашнимъ хозяйствомъ (большинство женщинъ)	506—	9 ⁰ / ₀
служащіе на желѣзныхъ дорогахъ	473—	9 ⁰ / ₀
домашняя прислуга и чернорабочіе	467—	9 ⁰ / ₀
мастеровые и ремесленники	407—	8 ⁰ / ₀
занимающіеся сельскимъ хозяйствомъ	223—	4 ⁰ / ₀
хлѣбопашцы	187—	4 ⁰ / ₀
чиновники	155—	3 ⁰ / ₀
учащіе, начальники и наставники учебныхъ заведеній, гувернеры, гувернантки и т. д.	137—	3 ⁰ / ₀
офицеры	133—	2 ⁰ / ₀
воспитанники учебныхъ заведеній	124—	2 ⁰ / ₀
лица всѣхъ другихъ профессій	1108—	20 ⁰ / ₀

5) По мѣсту жительства

Губерніи и города	1892 г.	1893 г.	1894 г.	1895 г.	Итого
Херсонская	276	244	488	541	1549
Кіевская	190	201	258	271	920
Каменецъ-Подольская	173	192	222	243	770
Волынская	86	94	97	114	391
Бессарабская	92	49	94	123	358
Полтавская	27	45	37	42	151
Петербургская	12	11	35	55	113
Черниговская	17	24	31	28	100
Харьковская	10	13	28	26	77
Екатеринославская	6	14	27	39	86
Московская	10	16	26	50	102
Минская	11	17	26	26	80
Кавказъ	4	11	24	26	65
Могилевская	22	15	20	17	74
Виленская	5	8	16	22	51
Область войска Донскаго	10	12	11	26	59
Гродненская	8	5	10	18	41
Варшавская	11	15	10	28	64
Крымъ	2	1	8	12	23
Курская	4	7	8	9	28
Тамбовская	—	—	7	3	10
Тульская	3	—	5	6	14
Таврическая	2	12	5	10	29
Калужская	—	—	4	6	10
Псковская	—	1	4	7	12
Витебская	—	3	4	6	13
Люблинская	2	—	3	7	12
Радомская	—	—	3	1	4
Ярославская	—	1	3	—	4
Орловская	—	9	3	7	19
Пензенская	—	—	2	—	2

Губерніи и города	1892 г.	1893 г.	1894 г.	1895 г.	Итого
Эстляндская	—	—	2	1	3
Рига	—	—	2	3	5
Либавя	—	—	1	1	2
Кѣлецъ	—	—	1	—	1
Калишь	—	—	1	—	1
Владимірская	—	3	1	5	9
Вятка	—	—	1	2	3
Симбирскъ	—	—	1	5	6
Самарская	2	—	1	3	6
Ставропольская	—	—	1	2	3
Остзейскій край	4	3	—	1	8
Сувалкская	2	2	—	—	4
Тобольскъ	1	—	—	—	1
Владивостокъ	1	—	—	—	1
Хабаровскъ	1	—	—	—	1
Астраханская	—	3	—	—	3
Казанская	—	2	—	8	10
Ковенская	—	2	—	5	7
Нижегородская	—	1	—	—	1
Сѣдлецкая	—	1	—	4	5
Петроковская	—	1	—	—	1
Архангельская	—	1	—	—	1
Выборгъ	—	1	—	—	1
Рязанская	—	—	—	8	8
Тверская	—	—	—	4	4
Воронежская	—	—	—	6	6
Костромская	—	—	—	5	5
Закаспійскій край	—	—	—	1	1
<hr/>					
Румынія	2	—	21	11	34
Австро-Венгрія	4	1	5	3	13
Франція	—	1	3	1	5

Губерніи и города	1892 г.	1893 г.	1894 г.	1895 г.	Итого
Персія	—	—	—	1	1
Турція	—	3	—	1	4
Греція	—	3	2	1	6
Англія	—	—	1	1	2
Данія	—	—	2	—	2
Болгарія	—	—	7	2	9
Швейцарія	—	—	1	—	1
Пруссія	—	—	1	—	1
Египеть	—	—	1	—	1
Безъ постоянного мѣстожителства	—	—	2	—	2
Итого	1000	1000	1565	1854	5419

Таблица 5-я показываетъ, что наибольшее число больныхъ стекается въ Куяльницкое лечебное заведеніе изъ Херсонской губерніи (преимущественно изъ г. Одессы), изъ ближайшихъ губерній Юго-Западнаго края и изъ гг. Петербурга и Москвы.

Распредѣленіе больныхъ по мѣсту жительства слѣдующее:

Херсонская губернія	1549—29 ⁰ / ₀
Кіевская »	920—17 ⁰ / ₀
Каменецъ-Подольская губ.	770—14 ⁰ / ₀
Вольнская »	391—7 ⁰ / ₀
Бессарабская »	358—6 ⁰ / ₀
Полтавская »	151—3 ⁰ / ₀
Петербургъ »	113—3 ⁰ / ₀
Москва »	102—2 ⁰ / ₀
Черниговская »	100—2 ⁰ / ₀
Екатеринославская »	86—2 ⁰ / ₀
Минская »	80—2 ⁰ / ₀
Харьковская »	77—1 ⁰ / ₀
Могилевская »	74—1 ⁰ / ₀
Кавказъ »	65—1 ⁰ / ₀
Варшавская »	64—1 ⁰ / ₀
Жителей другихъ губерній и странъ	519—9 ⁰ / ₀

Число больныхъ, живущихъ не въ Россіи, весьма незначительно ихъ только 79, что составляетъ немногимъ болѣе одного процента на всю сумму больныхъ.

б) П о р о д у б о л ѣ з н и

	1892 г.	1893 г.	1894 г.	1895 г.	Итого
Rheumatismus articul chron.	375	319	493	602	1789
» muscul. »	32	26	98	87	243
Arthritis deformans	12	13	20	22	67
Torticollis rheumaticus	—	1	4	2	7
Cephalalgia rheumatica	—	2	11	29	42
Neuralgia	10	7	24	26	67
» n. Trigemini	—	—	2	1	3
» n. Accessorii Villissii	—	1	1	1	3
» n. Accessorii Vagi	—	—	1	1	2
» pl. brachialis	—	2	2	2	6
» pl. lumbalis rheumatica	3	3	5	21	32
Scleritis rheumatica	1	—	1	1	3
Neuritis multiplex	2	5	1	5	13
» regenerativa	1	—	1	1	3
» traumatica	—	1	2	1	4
» optica	—	1	1	1	3
» alcoholica	—	—	1	2	3
Neurasthenia	10	9	15	23	57
Ischias	50	28	37	57	172
Schrophulosis	119	105	142	135	495
Anaemia	42	72	64	76	254
Rachitis	10	8	11	17	46
Coxitis	19	33	31	32	115
Gonitis	30	29	48	47	154
Periostitis	20	13	26	30	89
Lues	18	26	36	38	118
Cystitis et catar. Ves. ur. chron.	3	2	3	4	12
Blennorrhoea urethrae chron.	5	3	16	9	33
Prostatitis	2	1	1	1	5
Epididymitis	1	1	1	1	4
Hydrocelle	3	3	2	—	8

	1892 г.	1893 г.	1894 г.	1895 г.	Итого
Orchitis	—	—	4	1	5
Gastritis et Enteritis cat. chron.	10	3	12	9	34
Varices recti (haemorrhoides)	3	2	5	7	17
Spondylitis	5	5	4	2	16
Lymphadenitis	—	4	22	20	46
Lymphangioiditis	10	2	2	4	18
Otitis externa	2	2	4	2	10
» media	—	—	2	2	4
Ulcera	30	13	32	32	107
Necrosis	—	3	3	6	12
Caries	—	5	38	26	69
Blepharitis et Keratitis scroph.	—	—	2	12	14
Struma parenchymatosa	—	3	3	3	9
Malum perforans pedis	—	—	1	1	2
Tonsillitis	1	—	—	—	1
Болезни женской половой сферы:					
Colpitis catarrhalis	6	17	12	25	60
Metritis chronica	26	34	26	33	119
Perimetritis	3	7	9	10	29
» exsudativa	—	—	2	4	6
Parametritis	3	1	5	7	16
» exsudativa post laparatom.	—	—	1	2	3
Residua exsudativa (para et perimetritica)	—	—	—	2	2
Endometritis chronica	2	5	3	6	16
» fungosa	—	—	2	1	3
Descensus et prolapsus uteri	3	4	7	10	24
Retroversio uteri	2	2	5	3	12
Retroflexio » mobile	—	6	8	1	15
» » fixata	—	—	4	1	5
Anteversio » 	1	2	2	1	6
Anteflexio » 	—	2	2	4	8
Atrophia » 	3	1	1	1	6

	1892 г.	1893 г.	1894 г.	1895 г.	Итого
Mioma uteri	—	—	1	1	2
» » interstitialis	—	—	1	1	2
Fibroma »	2	2	2	2	8
Cysto-mioma uteri	1	2	4	1	8
Fibro- » »	—	—	3	3	6
Polypus myomatosa uteri	—	1	2	1	4
Erosiones folliculares »	—	—	2	2	4
» papillares »	—	—	1	3	4
Tumor abdominis.	—	—	1	3	4
Peritonitis communis chron.	—	—	2	1	3
» partialis »	—	—	1	1	2
Pelvo-peritonitis exsud. chron.	—	—	2	1	3
Tumor ovarii solid.	—	1	1	2	3
Cystoma ovarii	1	2	2	—	5
Hyperaemia ovariorum.	—	—	7	13	20
Oophoritis chronica	30	20	35	54	139
Perioophoritis »	1	1	3	5	10
Salpingo-oophoritis chron.	—	—	4	5	9
Salpingitis	3	5	4	6	18
Hydro-salpinx dextra	—	—	—	2	2
Наружныя болѣзни:					
Eczema	10	15	23	37	85
Psoriasis vulgaris	2	6	6	4	18
Acne disseminata	—	4	3	1	8
» rosaceae	—	—	2	2	4
Prurigo	2	2	2	3	9
Urticaria chronica	3	1	1	1	6
Sycosis	—	2	2	3	7
Herpes tonsurans	—	1	1	1	3
Favus	3	3	2	1	9
Lichen simplex	—	—	2	1	3
» exsudativus ruber	2	1	1	—	4

	1892 г.	1893 г.	1894 г.	1895 г.	Итого
Lichen scrophulosorum	—	4	3	2	9
Pityriasis versicolor	—	2	3	5	10
Lupus vulgaris	—	3	3	1	7
» erythematosus	—	5	1	2	8
» scrophulosorum	3	—	2	3	8
Pruritus cutaneus	—	3	2	7	12
Lipoma	—	2	1	1	4
Elephantiasis arabum	1	2	1	—	4
Болѣзни центральной нервной системы	19	18	28	54	119
Болѣзни отъ внѣшнихъ причинъ :					
Luxatio inveterata	—	1	2	3	6
Distorsio	5	3	5	5	18
Contusio	6	9	8	19	42
Fractura femoris	1	1	2	1	5
» tibiae	—	—	2	3	5
» fibulae	—	—	1	2	3
» costae	—	—	1	1	2
Ulcus (post vuln. sclop.)	—	—	1	—	1
Послѣдствія болѣзней :					
Ankilosis	5	10	14	25	54
Fistulae	6	6	9	11	32
Kyphosis	5	7	6	6	24
Kypho-scoliosis	—	—	3	4	7
Scoliosis	5	6	5	2	18
Synovitis rheumatica	5	3	3	5	16
» fungosa	—	—	2	2	4
» traumatica	—	—	2	7	9
Contractura muscularis	4	3	4	5	16
Atrophia muscularis	2	6	2	2	12
» » progres.	—	—	1	1	2
Mercurialismus	—	—	1	2	3
Intoxicatio (Acid. Ars enic.)	1	—	—	—	—
Итого					
	1000	1000	1565	1854	5419

Изъ таблицы № 6 видно, что преобладающими заболѣваніями, отъ которыхъ больные пользовались лиманомъ, были:

1) Хроническій сочленовный ревматизмъ—*Rheumatismus articularis chronicus*:

больныхъ 1789—33%.

Въ эту группу вошли: а) случаи заболѣванія сочлененій съ констатированными при началѣ леченія измѣненіями въ одномъ или въ нѣсколькихъ суставахъ, б) ревматическія заболѣванія сочлененій съ отсутствіемъ при началѣ леченія измѣненій въ суставахъ, но съ бывшими прежде припухlostями и в) случаи, въ которыхъ ревматическія боли локализованы исключительно въ суставахъ, неизмѣненныхъ теперь и прежде.

2) Золотуха	495— 9%
3) Малокровіе	254— 5%
4) Хроническія воспаленія тазобедреннаго и колѣннаго суставовъ.— <i>Coxitis et Gonitis</i>	269— 5%
5) Мышечный ревматизмъ— <i>Rheumatismus muscularis chronicus</i>	243— 4%
6) Сѣдалищная невралгія— <i>Ischias</i>	172— 3%
7) Невралгіи и невриты— <i>Neuralgia et Neuritis</i> . . .	139— 2%
8) Сифилисъ— <i>Lues</i>	118— 2%
9) Язвы— <i>Ulcera</i>	107— 2%
10) Неврастенія— <i>Neurasthenia</i>	57— 1%
11) Страдающихъ костоѣдой— <i>Caries</i> , хроническими воспаленіями надкостницы — <i>Periostitis</i> , Англійской болѣзней— <i>Rachitis</i> , хроническими воспаленіями предстательной желѣзы— <i>Prostatitis</i> и проч. . . .	573—11%

Съ болѣзнями женской половой сферы было больныхъ 586 — 11%.

Изъ этой группы хроническія воспаленія яичниковъ — *Oophoritis chronica*—составляютъ 139 случаевъ или 3% и хроническіе катарры матки—*Metritis chronica*—119 или 2% общаго числа больныхъ.

218 человекъ пользовалось отъ накожныхъ болѣзней, что составляетъ 4%. Въ этой группѣ больныхъ экземой было 85 или 2% общаго числа больныхъ.

Болѣзней центральной нервной системы отмѣчено 119 или 2%.

Болѣзней отъ вѣшнихъ причинъ отмѣчено 82 или 2%, причѣмъ отъ ушибовъ (*contusio*) лечилось 42 или 1%.

Лечившихся въ теченіи 4-хъ истекшихъ сезоновъ отъ послѣдствій болѣзней было 198, что составляетъ 4%.

7) По давности заболѣванія

	1892 г.	1893 г.	1994 г.	1885 г.	Итого
1) Больныхъ отъ 1 до 6-ти мѣсяцевъ	104	64	130	264	562
2) » » 1/2 » 1-го года	136	109	220	285	750
3) Болѣе 1-го года	161	174	230	298	863
4) Больныхъ нѣсколько лѣтъ	599	653	985	1007	3244
Итого	1000	1000	1565	1854	5419

Таблица 7-я указываетъ на то, что застарѣлыя формы болѣзней подавляютъ численностью недавнія заболѣванія:

Больныхъ по нѣсколькx лѣтъ оказывается	3244	т. е.	60%
» болѣе одного года	863	»	» 16%
» отъ 1/2 до 1 года	750	»	» 14%
» » 1-го до 6-ти мѣсяцевъ	562	»	» 10%

8) По числу сезоновъ лиманнаго леченія

	1892 г.	1893 г.	1894 г.	1895 г.	Итого
Лицъ, пользовавшихся въ 1-й разъ было	776	782	1220	1435	4213
» » » 2-й » »	134	134	213	268	749
» » » 3-й » »	47	48	71	72	238
» » » 4-й » »	28	23	35	49	135
» » » 5-й » и болѣе	15	13	26	30	84
Итого	1000	1000	1565	1854	5419

Изъ таблицы 8-й видно, что больные, пользующіеся лиманомъ въ 1-й разъ, почти въ четыре раза многочисленнѣе посѣщающихъ лиманъ во 2-й, 3-й, 4-й или 5-й разъ. Процентное отношеніе слѣдующее:

Пользующихся въ 1-й разъ	4213	— 78%
» » 2-й »	749	— 13%
» » 3-й »	238	— 5%
» » 4-й, 5-й и болѣе	219	— 4%

Метеорологическія наблюденія въ Городскомъ лечебномъ заведеніи на Куяльницкомъ лиманѣ.

Лѣтній сезонъ 1895 года.

Устроенная въ 1892 г. метеорологическая станція II-го класса при Городскомъ лечебномъ заведеніи на Куяльницкомъ лиманѣ находится въ 8-ми верстахъ отъ г. Одессы (въ 11-ти по ж. д.). Передъ открытіемъ лиманнаго сезона всѣ инструменты были провѣрены завѣдующимъ метеорологической обсерваторіей Новороссійскаго университета, профессор. Клоссовскимъ. Установка инструментовъ на мѣстѣ наблюденія тоже была произведена лицомъ компетентнымъ.

Наблюденія въ 1895 г. производились въ теченіи 3-хъ лѣтнихъ мѣсяцевъ съ 1-го Іюня по 1-е Сентября по н. с. (съ 19-го Мая по 20-е Августа по с. с.). Періодъ наблюденій обнимаетъ собою 92 дня.

Наблюденія производились 3 раза въ день, а именно: въ 7 ч. утра, въ 1 ч. дня и въ 9 ч. вечера. (Температура воды лимана и высота волны его наблюдалась вечеромъ въ 7 ч., вмѣсто 9-ти).

Наблюденія состояли:

- 1) Въ отчетахъ показаній барометра.
- 2) Въ измѣреніи температуры воздуха по термометру Цельзія и термографу Ришара.
- 3) Въ отчетахъ maximum и minimum температуры воздуха по термометрамъ Negretti и Rutherford'a.
- 4) Въ отчетахъ показаній сухаго и смоченнаго термометровъ (психрометръ Августа), изъ которыхъ выводилась относительная и абсолютная влажность воздуха.
- 5) Въ измѣреніи количества испаряющейся въ сутки воды по эвапорометру Вильда.
- 6) Въ опредѣленіи температуры солнечныхъ лучей по радіаціонному термометру Цельзія.
- 7) Въ опредѣленіи продолжительности солнечнаго сіянія по гелиографу Величко.

- 8) Въ опредѣленіи температуры почвы на поверхности и на глубинѣ 1-го дециметра.
- 9) Въ опредѣленіи maximum и minimum температуры поверхности почвы.
- 10) Въ отмѣткахъ степени и характера облачности (по 10-ти бальной шкалѣ).
- 11) Въ опредѣленіи направленія и силы вѣтра по простому флюгеру съ указателемъ силы вѣтра (Вильда). Причемъ сила вѣтра выражена числомъ метровъ въ секунду.
- 12) Въ измѣреніи температуры воды лимана.
- 13) Въ опредѣленіи высоты волны (въ футахъ и дюймахъ) посредствомъ волномѣра, устроеннаго механикомъ Новороссійскаго университета Тимченко.
- 14) Въ опредѣленіи плотности рапы лимана по ареометру Боме (изготовленному Dr. Rob. Muencke въ Берлинѣ).
- 15) Въ опредѣленіи количества выпавшихъ атмосферныхъ осадковъ; въ примѣчанія заносились различныя атмосферныя явленія.

Высота термометровъ надъ поверхностью земли = 2 саж. 13 вер.,
высота поверхности воды въ эвапорометрѣ надъ поверхностью земли =
2 саж. 8¹/₂ верш., высота дождемѣра надъ поверхностью земли = 1
саж. 1 арш. 5¹/₂ верш., высота флюгера = 8 саж. 4 верш.

I. Атмосферное давление (барометръ при 0°С. миллиметры).

Старый стиль	Новый стиль	І Ю Н Ъ				І Ю Л Ъ				А В Г У С Т Ъ			
		7 ч. у.	1 ч. д.	9 ч. в.	Сред.	7 ч. у.	1 ч. д.	9 ч. в.	Сред.	7 ч. у.	1 ч. д.	9 ч. в.	Сред.
—	1	764,3	762,0	761,4	762,6	759,6	759,2	760,0	759,6	763,8	762,2	761,2	762,4
—	2	760,8	761,7	763,2	761,9	762,3	762,4	762,7	762,5	760,9	759,5	758,1	759,5
—	3	764,4	762,5	764,6	763,8	763,4	763,3	762,7	763,1	757,1	756,5	755,1	756,2
—	4	762,1	760,1	761,8	761,3	761,9	760,2	760,3	760,9	753,9	753,4	753,5	753,6
—	5	765,2	765,3	764,9	765,1	760,0	759,6	759,9	759,8	754,3	754,0	753,3	753,9
—	6	764,1	763,2	761,3	762,9	760,0	759,6	759,2	759,6	751,8	753,3	758,0	754,4
—	7	761,1	762,3	763,4	762,3	758,8	758,2	758,4	758,5	761,5	761,2	760,2	760,9
—	8	763,0	763,9	763,4	763,4	758,0	757,6	756,5	757,4	759,6	758,8	761,6	760,0
—	9	763,8	763,9	763,5	763,7	756,0	756,3	757,4	756,6	755,4	753,6	751,4	753,5
—	10	764,5	764,3	763,1	763,9	758,4	758,0	758,1	758,2	750,7	749,8	753,4	751,3
—	11	763,1	762,5	760,9	762,2	758,7	757,6	758,2	758,2	754,8	755,8	767,4	759,3
—	12	760,4	759,2	757,3	758,9	760,4	760,1	759,3	759,9	759,7	761,1	761,2	760,7
1	13	757,2	756,4	755,8	756,5	758,7	758,2	757,2	758,0	763,7	763,6	761,8	763,0
2	14	755,1	755,2	756,0	755,4	756,6	756,7	759,0	757,4	759,9	757,4	760,6	759,3
3	15	755,3	755,7	757,1	756,0	762,3	761,7	761,8	761,9	753,9	754,4	754,5	754,3
4	16	757,6	758,1	758,3	758,0	762,7	762,3	761,0	762,0	756,6	756,7	757,8	757,0
5	17	759,0	759,3	759,8	759,4	761,1	761,3	760,6	761,0	759,7	759,6	761,5	760,3
6	18	761,4	762,0	762,2	761,9	762,0	761,1	760,5	761,2	762,5	762,9	764,4	763,3
7	19	762,7	762,6	763,0	762,8	762,0	761,1	760,8	761,3	765,1	764,6	764,5	764,7
8	20	763,4	764,2	763,9	763,8	761,6	761,6	761,1	761,4	764,5	764,0	763,5	764,0
9	21	764,0	764,7	766,1	764,9	761,8	761,9	761,9	761,9	765,0	765,3	766,0	765,4
10	22	767,4	769,4	768,4	768,4	762,1	761,8	761,8	761,9	767,2	766,0	765,3	766,2
11	23	768,9	768,6	766,8	768,1	761,7	762,1	761,7	761,8	767,3	766,0	766,8	766,7
12	24	764,3	763,3	761,8	763,1	761,9	762,8	763,4	762,7	768,8	768,4	756,3	764,5
13	25	760,7	759,8	758,4	759,6	763,3	762,7	764,8	763,6	764,8	762,7	760,1	762,5
14	26	757,5	757,3	758,1	757,6	763,4	761,8	761,9	762,4	758,2	761,0	757,7	758,9
15	27	759,7	759,6	760,4	759,9	761,3	761,2	760,9	761,1	760,4	762,6	764,4	762,5
16	28	761,6	762,0	762,0	761,9	762,4	762,0	762,3	762,2	760,5	764,4	764,5	763,1
17	29	761,1	760,5	761,3	760,9	763,0	762,4	762,0	762,5	765,0	764,3	765,5	764,9
18	30	761,8	760,7	759,9	760,8	761,3	760,7	759,4	760,5	766,8	765,8	765,6	766,1
19	31	—	—	—	—	759,4	759,0	761,0	759,8	764,5	763,0	761,2	762,9
Среднее		765,2	758,3	761,6	761,7	760,8	760,5	760,5	760,6	760,6	760,4	760,5	760,5

Среднее сезонное барометрическое давление=760, 9 мм.

Колебания барометрическаго давления были въ слѣдующихъ предѣлахъ:

	Maximum	Minimum	Амплитуда
Іюнь	769,4 (22-го)	755,1 (14-го)	14,3
Іюль	764,8 (25-го)	756,0 (9-го)	8,8
Августъ	768,8 (24-го)	749,8 (10-го)	19,0
Сезонное	769,4 мм.	749,8 мм.	19,6 мм.

Температура воздуха въ тѣни по Цельсію.

Старый стиль	Новый стиль	І Ю Н Ъ				І Ю Л Ъ				А В Г У С Т Ъ			
		7 ч. у.	1 ч. д.	9 ч. в.	Сред.	7 ч. у.	1 ч. д.	9 ч. в.	Сред.	7 ч. у.	1 ч. д.	9 ч. в.	Сред.
—	1	14,7	20,8	18,5	18,0	21,1	27,3	24,1	24,2	20,5	28,6	26,4	25,2
—	2	17,5	20,8	17,8	18,7	21,3	26,7	23,0	23,7	24,3	30,0	26,6	26,9
—	3	15,7	19,8	17,8	17,8	21,8	27,8	24,6	24,7	25,5	31,7	28,3	28,5
—	4	19,4	26,5	16,8	20,9	22,8	27,2	22,3	24,1	25,1	33,0	26,4	28,2
—	5	15,5	21,3	19,5	18,8	22,9	24,6	22,0	23,2	28,0	30,2	26,8	28,3
—	6	17,1	24,2	21,3	20,9	21,6	24,9	22,7	23,1	26,8	28,3	21,7	25,6
—	7	17,0	20,2	18,3	18,8	23,8	26,2	23,4	24,5	21,5	25,8	22,2	23,2
—	8	18,3	19,9	16,2	18,5	25,5	25,3	20,9	23,9	20,9	29,1	24,8	24,9
—	9	17,4	20,2	17,3	18,3	20,3	24,6	21,5	22,1	21,4	28,2	25,0	24,9
—	10	16,9	23,7	20,1	20,2	19,3	25,5	21,8	22,2	21,0	25,7	20,4	22,4
—	11	18,7	24,7	19,2	20,9	21,5	28,1	24,4	24,7	18,6	22,3	21,8	20,9
—	12	19,3	25,1	20,4	21,6	20,3	24,8	22,9	22,7	18,0	25,8	23,1	22,3
1	13	20,7	22,8	21,1	21,5	23,8	25,6	23,0	24,1	18,5	23,4	21,7	21,2
2	14	18,7	20,2	17,5	18,8	20,4	26,1	19,9	22,1	22,6	27,8	23,0	24,5
3	15	16,1	18,7	17,3	17,4	17,1	24,3	21,1	20,8	22,0	22,3	20,4	21,6
4	16	16,3	20,8	19,0	18,7	23,0	26,0	23,6	24,2	15,3	21,7	20,1	19,0
5	17	18,2	16,3	16,5	17,0	22,1	27,2	25,9	25,1	15,0	20,9	16,6	17,5
6	18	13,5	19,4	18,5	17,1	21,1	27,0	24,1	24,1	14,0	16,9	17,2	16,0
7	19	16,3	19,1	17,7	17,7	19,1	25,2	21,2	21,8	15,3	21,1	19,8	18,7
8	20	18,5	21,2	18,5	19,4	19,7	25,2	22,8	22,6	15,9	24,8	21,6	20,8
9	21	16,0	22,6	19,2	19,3	22,4	28,0	24,1	24,8	17,1	25,1	22,4	21,5
10	22	19,2	24,3	20,0	21,1	21,9	28,2	24,6	24,9	19,2	26,5	24,0	23,2
11	23	18,8	25,5	23,0	22,4	25,3	29,6	25,7	26,9	19,0	25,3	23,0	22,4
12	24	20,5	25,6	21,8	22,6	24,0	30,3	25,0	26,4	19,1	24,1	21,6	21,6
13	25	21,5	25,2	22,5	23,1	20,0	28,3	25,0	24,4	21,2	27,9	22,6	23,9
14	26	20,9	22,6	18,8	20,8	20,1	26,5	25,0	23,9	21,9	28,8	20,6	23,8
15	27	18,3	22,7	15,5	18,8	21,7	27,5	26,4	25,2	18,6	19,6	18,8	19,0
16	28	16,3	21,8	19,2	19,1	22,5	29,4	26,7	26,2	14,4	21,4	19,6	18,5
17	29	18,5	21,5	21,3	20,4	23,8	31,9	27,3	27,7	17,1	26,1	20,6	21,3
18	30	19,1	26,8	22,9	22,9	24,7	33,4	28,8	28,9	15,9	23,9	21,6	20,5
19	31	—	—	—	—	26,6	30,0	28,6	28,4	19,1	24,7	21,9	21,9
Среднее		17,8	22,2	19,1	19,7	22,7	28,1	24,7	25,2	19,8	25,5	22,3	22,5

Средняя сезонная температура воздуха = 22,5° С.

III. Maximum и Minimum температуры воздуха въ тѣни.

Старый стиль	Новый стиль	І Ю Н Ъ			І Ю Л Ъ			А В Г У С Т Ъ		
		Мах- мум	Мини- мум	Ампли- туда	Мах- мум	Мини- мум	Ампли- туда	Мах- мум	Мини- мум	Ампли- туда
—	1	23,6	9,8	13,8	27,8	18,6	9,2	32,0	19,2	12,8
—	2	22,6	14,6	8,0	29,9	18,3	11,6	32,0	20,6	11,4
—	3	21,0	14,3	6,7	29,2	19,8	9,4	34,7	23,6	11,1
—	4	26,7	13,7	13,0	28,8	19,9	8,9	32,1	23,7	8,4
—	5	23,3	7,1	16,2	28,5	18,8	9,7	32,2	24,1	8,1
—	6	25,3	12,9	12,4	25,9	19,7	6,2	28,8	21,6	7,2
—	7	21,6	15,2	6,4	27,1	18,8	8,3	27,3	14,9	12,4
—	8	21,0	14,4	6,6	26,8	20,9	5,9	30,1	19,4	10,7
—	9	21,4	14,0	7,4	25,7	18,6	7,1	29,6	19,4	10,2
—	10	24,8	14,4	10,4	27,3	16,4	10,9	29,8	19,6	10,2
—	11	25,2	14,4	11,8	29,2	17,8	11,4	23,4	18,5	4,9
—	12	26,2	15,9	10,3	25,8	19,9	15,9	27,9	16,5	11,4
1	13	26,2	17,3	8,9	27,2	20,4	6,8	24,6	16,9	7,7
2	14	22,9	17,3	15,6	28,3	19,8	8,5	28,4	19,9	8,5
3	15	20,0	14,4	5,6	24,7	14,6	10,1	24,6	18,4	6,2
4	16	22,1	15,7	6,4	28,2	17,7	10,5	24,6	14,3	10,3
5	17	21,0	15,6	5,4	28,4	17,3	11,1	22,4	13,6	8,8
6	18	21,6	11,6	10,0	28,3	20,2	8,1	18,1	12,7	5,4
7	19	20,8	13,3	7,5	26,4	17,3	9,1	23,0	14,2	8,8
8	20	24,1	15,5	8,6	26,7	18,6	8,1	25,9	13,6	12,3
9	21	23,1	13,8	9,3	28,4	19,1	9,3	27,8	14,1	13,7
10	22	25,2	17,3	7,9	30,4	18,5	11,9	30,2	17,3	12,9
11	23	26,6	16,8	9,8	30,6	20,9	9,7	29,1	16,6	12,5
12	24	26,3	18,7	7,6	31,8	20,9	10,9	25,9	16,9	9,0
13	25	26,9	16,7	10,2	29,4	18,9	10,5	29,4	17,0	12,4
14	26	24,6	15,6	9,0	27,6	16,9	10,7	30,4	17,0	13,4
15	27	25,7	14,9	10,8	30,4	18,4	12,0	20,8	18,2	2,6
16	28	24,1	13,2	10,9	32,2	20,4	11,8	23,4	11,3	12,1
17	29	26,9	15,9	10,0	33,1	23,6	9,5	26,3	14,3	12,0
18	30	28,4	14,8	13,6	34,2	22,4	11,8	25,6	14,0	11,6
19	31	—	—	—	34,3	24,2	10,1	25,6	16,6	9,0

Maximum за сезонъ 34,7°C. Minimum 7,1°C. Амплитуда 27,6°C.

IV. Абсолютная влажность (въ миллиметрахъ).

Старый стиль	Новый стиль	І Ю Н Ь				І Ю Л Ь				А В Г У С Т Ъ			
		7 ч. у.	1 ч. д.	9 ч. в.	Сред.	7 ч. у.	1 ч. д.	9 ч. в.	Сред.	7 ч. у.	1 ч. д.	9 ч. в.	Сред.
—	1	6,9	8,5	10,3	8,6	17,3	11,1	12,7	13,7	12,4	11,0	12,3	11,9
—	2	12,5	11,6	10,7	11,6	12,7	10,0	12,8	11,8	11,0	12,4	11,2	11,5
—	3	12,0	10,6	13,0	11,9	14,5	12,6	14,2	13,7	12,4	11,6	12,1	12,0
—	4	11,9	11,9	12,2	12,0	15,5	13,5	13,8	14,3	12,8	16,0	20,7	16,5
—	5	10,9	9,4	11,1	10,5	14,9	14,7	16,8	15,5	19,3	22,6	20,3	20,7
—	6	10,4	8,1	10,2	9,6	14,0	17,2	15,4	15,5	20,8	8,0	8,2	12,3
—	7	9,4	7,3	8,5	8,4	18,0	15,0	16,7	16,6	9,7	8,6	9,4	9,2
—	8	8,9	6,5	7,5	7,1	18,8	18,2	13,1	16,7	11,1	9,2	7,7	9,3
—	9	9,7	9,1	7,6	8,8	13,0	11,2	12,0	12,1	9,8	14,9	12,5	12,4
—	10	8,9	7,8	8,5	8,4	11,2	7,6	7,7	8,8	12,6	14,7	14,8	14,0
—	11	10,3	9,7	8,3	9,4	10,3	8,1	10,2	9,5	11,8	13,2	10,5	11,8
—	12	10,8	10,5	13,6	11,6	12,1	12,0	16,3	13,5	9,0	9,3	12,7	10,6
1	13	15,3	14,2	15,6	15,0	17,8	17,8	16,7	17,4	11,4	14,0	14,7	13,4
2	14	13,8	14,2	11,5	13,2	13,3	12,5	11,6	12,5	16,8	15,6	16,4	16,3
3	15	10,1	10,9	11,2	10,7	10,7	9,2	11,5	10,5	16,0	13,5	14,5	14,7
4	16	10,1	9,7	11,3	10,4	14,9	13,4	10,8	13,0	9,6	7,5	8,6	8,6
5	17	13,1	11,3	12,8	12,4	11,3	11,2	12,3	11,6	9,4	8,4	7,8	8,5
6	18	9,4	7,8	7,9	8,4	9,7	10,3	11,0	10,3	9,0	8,5	8,3	8,6
7	19	9,7	9,6	11,6	10,3	9,1	9,3	9,8	9,4	7,8	6,8	8,5	7,7
8	20	12,9	11,6	10,7	11,7	10,3	10,3	8,7	9,7	7,3	9,2	11,6	9,4
9	21	11,9	11,8	15,1	12,9	9,8	8,6	8,2	8,9	11,0	9,3	9,5	9,9
10	22	13,8	8,3	11,8	11,3	9,8	11,7	12,1	11,2	11,3	10,6	10,6	10,8
11	23	11,0	8,8	9,2	9,7	12,5	7,5	10,2	10,1	10,8	11,5	11,1	11,1
12	24	10,9	9,9	9,9	10,2	14,6	8,0	11,9	11,5	12,1	10,2	11,3	11,2
13	25	10,8	11,4	10,1	10,8	15,2	12,1	14,7	14,0	10,5	7,6	14,8	10,9
14	26	11,3	13,0	13,0	12,4	11,8	11,1	12,0	11,6	9,9	9,1	13,3	10,8
15	27	12,3	9,3	11,6	11,1	12,0	12,3	14,5	12,9	11,8	10,8	9,2	10,6
16	28	10,9	8,8	12,0	10,6	12,3	12,3	12,4	12,3	7,6	8,0	10,8	8,8
17	29	10,9	9,5	11,6	10,7	12,6	11,6	12,4	12,2	10,6	8,7	8,3	9,2
18	30	10,3	8,0	11,6	9,9	16,6	10,2	11,3	12,7	9,0	10,4	14,0	11,1
19	31	—	—	—	—	13,8	16,8	14,3	14,9	12,7	14,2	13,3	13,4
Среднее		11,0	10,0	11,0	10,7	13,2	11,9	12,5	12,5	11,6	11,1	11,9	11,5

Средняя сезонная абсолютная влажность 11,6 м.м.

Относительная влажность (проценты).

Старый стиль	Новый стиль	И Ю Н Ъ				И Ю Л Ъ				А В Г У С Т Ъ			
		7 ч. у.	1 ч. д.	9 ч. в.	Сред.	7 ч. у.	1 ч. д.	9 ч. в.	Сред.	7 ч. у.	1 ч. д.	9 ч. в.	Сред.
—	1	55	46	64	55,0	72	41	57	56,7	70	38	48	52,0
—	2	84	64	70	72,7	68	39	61	56,0	49	39	44	44,0
—	3	90	61	86	79,0	75	45	62	60,7	51	33	43	42,3
—	4	71	47	85	67,7	75	50	69	64,7	55	43	81	59,7
—	5	83	51	65	66,3	72	64	86	74,0	69	70	78	72,3
—	6	72	35	54	53,7	73	73	75	73,7	80	28	43	50,3
—	7	65	42	54	53,7	83	59	78	73,7	51	35	48	44,7
—	8	57	35	55	49,0	78	76	72	75,3	61	31	33	41,7
—	9	66	52	52	57,0	74	49	63	62,0	52	53	53	52,7
—	10	63	35	48	48,7	67	31	40	46,0	68	60	83	70,3
—	11	64	42	51	52,3	55	29	46	43,3	74	66	54	64,7
—	12	64	45	76	61,7	68	52	78	66,0	64	39	61	54,7
1	13	84	69	84	79,0	81	73	80	74,7	72	65	76	71,0
2	14	87	81	77	81,7	74	50	67	63,7	83	56	78	72,3
3	15	74	68	76	72,7	74	41	62	59,0	81	68	82	77,0
4	16	73	53	69	65,0	71	54	50	58,3	74	39	49	54,0
5	17	84	82	92	86,0	57	41	50	49,3	74	46	56	58,7
6	18	82	47	51	60,0	52	39	50	47,0	76	60	57	64,3
7	19	70	59	77	68,7	55	39	53	49,0	60	36	50	48,7
8	20	81	62	68	70,3	60	43	42	48,3	55	40	61	52,0
9	21	88	58	91	79,0	49	31	36	38,7	76	39	47	54,0
10	22	84	37	68	63,0	58	41	53	50,7	68	42	48	52,7
11	23	68	37	44	49,7	52	24	42	39,3	66	48	53	55,7
12	24	61	41	51	51,0	66	25	51	47,3	74	46	60	60,0
13	25	57	48	50	51,7	88	43	62	64,3	56	27	72	51,7
14	26	62	64	81	69,0	67	44	51	54,0	51	30	74	51,7
15	27	79	45	88	70,7	62	44	57	54,3	74	63	57	64,7
16	28	79	45	73	65,7	61	44	48	51,0	62	42	63	55,7
17	29	69	50	62	60,3	58	33	45	45,3	73	35	46	51,3
18	30	63	31	56	50,0	72	26	38	45,3	66	47	73	62,0
19	31	—	—	—	—	54	33	50	52,3	77	61	68	68,7
Среднее		72,6	51,0	67,3	63,6	66,8	45,0	57,2	56,2	66,5	45,9	59,3	57,2

Средняя сезонная относительная влажность=59,0%.

VI. Колебания абсолютной влажности.

	Maximum	Minimum.	Амплитуда.
Июнь	15,6 (13-го)	6,5 (8-го)	9,1 мм.
Июль	18,8 (8-го)	7,5 (23-го)	11,3 »
Августъ	22,6 (5-го)	6,8 (19-го)	15,8 »
Сезонный	22,6	6,5	16,1 мм.

VII. Колебания относительной влажности.

	Maximum.	Minimum.	Амплитуда.
Июнь	92 ⁰ / ₀ (17-го)	31 ⁰ / ₀ (30-го)	61 ⁰ / ₀
Июль	88 ⁰ / ₀ (25-го)	24 ⁰ / ₀ (23-го)	64 ⁰ / ₀
Августъ	83 ⁰ / ₀ (14-го)	27 ⁰ / ₀ (25-го)	56 ⁰ / ₀
	92⁰/₀	24⁰/₀	68⁰/₀

VIII. Атмосферные осадки.

Высота столба воды въ миллиметрахъ.

Въ Июньъ	68,1 мм.
» Июльъ	21,7 »
» Августъ	35,4 »
Сумма	125,2 мм.

Ясныхъ дней.

Въ Июньъ	9
» Июльъ	13
» Августъ	11
Всего	33

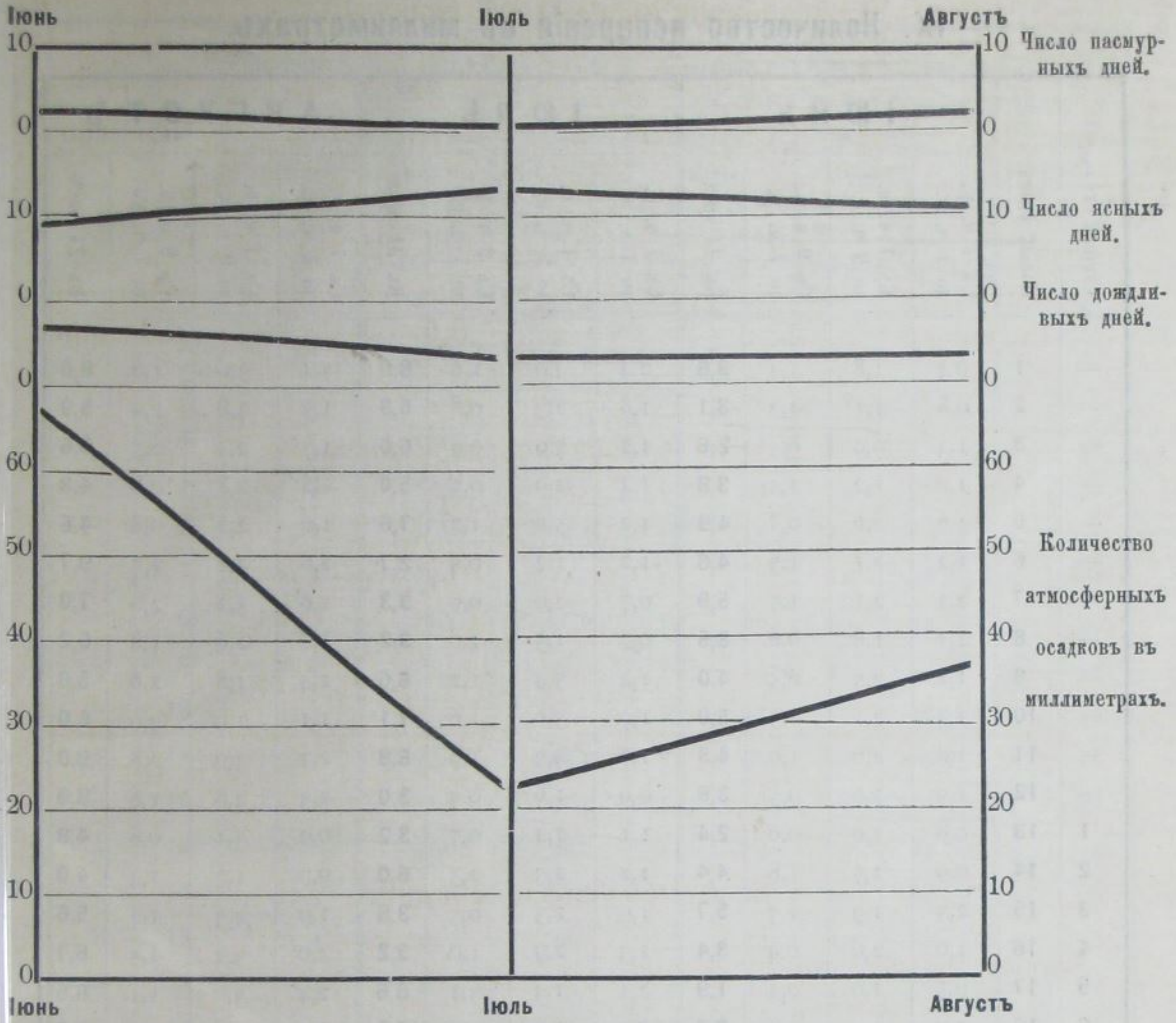
Число дождевыхъ дней.

Въ Июньъ	8
» Июльъ	4
» Августъ	4
Всего	16

Пасмурныхъ дней.

Въ Июньъ	2
» Июльъ	0
» Августъ	2
Всего	4

Грозь было всего 6. 2-го июня выпалъ градъ. Maximum выпавшихъ въ сутки осадковъ въ Июньъ 32,5 (27-го), Июльъ 19,1 (6-го), Августъ 28,4 (11-го).



Июнь	Июль	Август
2	0	2
8	9	8
4	3	3
65	22	37

IX. Количество испарения въ миллиметрахъ.

Старый стиль	Новый стиль	І Ю Н Ъ				І Ю Л Ъ				А В Г У С Т Ъ			
		Съ 7 ч. у. до 1 ч. н.	Съ 1 ч. н. до 9 ч. в.	Съ 9 ч. в. до 7 ч. у.	Въ 24 часа	Съ 7 ч. у. до 1 ч. н.	Съ 1 ч. н. до 9 ч. в.	Съ 9 ч. в. до 7 ч. у.	Въ 24 часа	Съ 7 ч. у. до 1 ч. н.	Съ 1 ч. н. до 9 ч. в.	Съ 9 ч. в. до 7 ч. у.	Въ 24 часа
—	1	0,4	1,8	1,4	3,6	2,4	4,0	1,6	8,0	3,4	3,0	1,6	8,0
—	2	0,8	1,1	1,2	3,1	1,8	2,7	0,8	5,3	1,2	2,8	1,9	5,9
—	3	1,4	0,9	0,5	2,8	1,2	3,9	0,9	6,0	1,7	2,4	2,5	6,6
—	4	1,2	1,2	1,4	3,8	1,4	2,9	0,7	5,0	1,2	2,8	0,8	4,8
—	5	1,6	2,6	0,7	4,9	1,2	5,2	1,2	7,6	1,6	2,2	0,8	4,6
—	6	1,2	2,1	1,3	4,6	1,2	1,2	0,3	2,7	2,8	4,2	2,7	9,7
—	7	2,1	2,1	1,7	5,9	0,7	2,0	0,6	3,3	1,8	3,2	2,0	7,0
—	8	1,1	1,8	0,6	3,5	0,7	1,5	1,0	3,2	1,8	2,6	1,8	6,2
—	9	1,2	2,3	0,5	4,0	1,4	3,4	1,2	6,0	1,4	1,8	2,6	5,8
—	10	1,4	2,1	1,5	5,0	1,9	3,6	1,6	7,1	1,1	1,9	3,0	6,0
—	11	1,3	2,0	1,0	4,3	1,7	3,3	1,9	6,9	2,2	4,0	2,8	9,0
—	12	1,3	2,0	0,5	3,8	0,9	1,6	0,5	3,0	2,3	4,8	1,8	8,9
1	13	0,8	1,0	0,6	2,4	1,1	1,4	0,7	3,2	0,9	3,1	0,8	4,8
2	14	0,9	1,7	1,8	4,4	1,2	2,3	2,5	6,0	0,9	1,7	1,4	4,0
3	15	2,3	1,9	1,5	5,7	1,0	2,3	0,5	3,8	1,9	2,3	1,4	5,6
4	16	1,0	2,0	0,4	3,4	1,3	2,9	1,0	5,2	2,0	3,2	1,5	6,7
5	17	0,5	1,0	0,4	1,9	2,1	1,4	3,1	6,6	2,4	3,0	1,1	6,5
6	18	1,0	1,5	0,8	3,3	1,5	2,0	2,7	6,2	0,7	5,0	1,5	7,2
7	19	1,1	1,3	0,5	2,9	1,8	2,0	2,0	5,8	2,7	3,3	2,6	8,6
8	20	1,0	1,5	0,6	3,1	1,5	2,5	1,8	5,8	1,5	2,0	0,9	4,4
9	21	1,7	1,6	1,2	4,5	1,7	3,0	1,1	5,8	1,9	2,1	1,6	5,6
10	22	0,9	3,0	1,2	5,1	1,4	2,4	1,0	4,8	1,2	3,4	1,8	6,4
11	23	2,1	2,2	1,6	5,9	1,4	2,6	1,4	5,4	3,0	3,2	0,8	7,0
12	24	1,5	2,7	0,7	4,9	1,9	3,8	0,9	6,6	1,6	2,0	1,2	4,8
13	25	1,3	2,1	1,2	4,6	1,6	4,2	2,9	8,7	3,4	2,8	2,6	8,8
14	26	2,1	1,7	0,4	4,2	2,0	4,4	2,0	8,4	3,4	5,2	4,0	12,6
15	27	1,3	1,3	0,5	3,1	2,5	5,2	2,4	10,1	3,2	7,8	3,8	14,8
16	28	1,2	2,3	0,7	4,2	3,5	3,3	2,3	9,1	3,0	4,2	1,2	8,4
17	29	0,8	3,0	0,8	4,6	1,7	3,8	1,3	6,8	2,1	5,7	2,4	10,2
18	30	2,2	3,3	0,9	6,4	2,0	3,7	2,1	7,8	1,6	4,6	0,4	6,6
19	31	—	—	—	—	1,8	4,0	4,8	10,6	1,2	2,0	1,0	4,2
Среднее		1,3	1,9	0,9	4,1	1,6	2,9	1,6	6,1	2,0	3,3	1,8	7,1

Среднее сезонное количество испарения въ сутки 5,8 м.м.

ЧИСЛО		Температура солнечных лучей по Цельсию			Продолжительность солнечного сияния въ сутки по гелиографу Величко					
Старый стиль	Новый стиль	ИЮНЬ	ИЮЛЬ	АВГУСТЪ	ИЮНЬ		ИЮЛЬ		АВГУСТЪ	
		1 ч. д.	1 ч. д.	1 ч. д.	Часы	Мин.	Часы	Мин.	Часы	Мин.
—	1	27,9	37,7	39,4	13	24	11	30	12	36
—	2	25,1	39,7	38,2	9	00	13	42	13	48
—	3	26,4	34,9	40,2	12	06	14	12	13	18
—	4	34,5	33,3	36,0	7	42	14	12	13	48
—	5	27,5	26,3	36,0	12	54	9	06	13	30
—	6	37,2	31,9	34,1	12	42	14	00	—	—
—	7	27,9	32,2	31,8	10	42	12	48	13	36
—	8	23,4	27,2	36,6	10	06	10	42	13	30
—	9	28,8	29,5	36,3	14	24	12	24	10	18
—	10	31,4	34,9	28,1	13	42	12	18	4	12
—	11	32,4	33,0	23,1	14	00	12	06	1	18
—	12	31,2	32,5	32,3	14	06	8	06	11	54
1	13	30,8	38,0	30,2	11	54	13	12	13	18
2	14	22,3	37,6	33,7	2	12	10	30	11	42
3	15	22,4	31,3	29,1	2	54	14	42	5	42
4	16	25,4	31,5	27,5	6	42	14	06	12	06
5	17	16,6	34,0	25,7	6	18	8	30	11	24
6	18	28,1	34,5	20,9	11	54	8	18	—	48
7	19	22,9	32,9	37,9	11	06	12	36	10	30
8	20	26,9	32,3	32,8	13	06	12	54	10	36
9	21	31,8	35,1	35,8	3	42	13	24	13	06
10	22	30,2	35,6	33,6	12	18	13	48	11	36
11	23	33,3	37,1	35,7	—	—	—	—	12	54
12	24	32,6	36,3	31,4	14	30	13	12	13	12
13	25	32,9	35,8	34,3	14	18	13	06	12	54
14	26	32,9	33,3	35,5	5	06	12	18	10	30
15	27	26,3	39,7	22,1	7	36	13	18	6	54
16	28	29,8	39,8	30,3	14	00	12	54	12	54
17	29	26,6	39,3	31,9	7	42	14	12	9	30
18	30	32,6	41,1	30,1	12	18	14	12	—	—
19	31	—	36,4	30,3	—	—	12	48	11	06
Среднее		28,6	34,7	32,3	10	24	12	26	10	46

Средняя сезонная температура солнечных лучей 31,9° С. Maximum за сезонъ 41,1° С. (30 июля).

ЧИСЛО		Температура поверхности почвы (песку)								Температура почвы на глубинѣ 1-го дециметра							
Старый стиль	Новый стиль	ІЮЛЬ				АВГУСТЪ				ІЮЛЬ				АВГУСТЪ			
		7 ч. У.	1 ч. Л.	9 ч. В.	Сред.	7 ч. У.	1 ч. Л.	9 ч. В.	Сред.	7 ч. У.	1 ч. Л.	9 ч. В.	Сред.	7 ч. У.	1 ч. Л.	9 ч. В.	Сред.
—	1	23,8	37,7	21,1	27,5	25,3	45,5	24,5	31,8	22,3	30,5	25,1	25,7	25,8	34,8	30,0	30,2
—	2	27,3	40,6	21,6	29,8	29,6	50,3	22,7	34,2	23,3	33,1	26,4	27,6	27,0	36,3	29,0	30,8
—	3	27,7	46,5	23,2	32,5	27,8	52,2	25,3	35,1	24,5	34,3	27,6	28,8	27,7	37,4	30,6	31,9
—	4	27,1	39,5	21,1	29,2	30,3	53,5	25,6	36,5	24,9	33,8	27,4	28,7	28,2	36,6	30,5	31,8
—	5	27,2	30,1	20,6	25,9	35,4	50,3	25,6	37,1	25,4	30,8	23,5	26,6	29,8	36,2	30,7	32,2
—	6	24,5	38,4	20,1	27,7	29,2	45,5	19,4	31,4	22,3	29,9	24,7	25,6	28,3	34,4	27,3	30,0
—	7	28,9	38,7	21,6	29,7	26,3	45,7	20,2	30,7	23,9	30,5	25,5	26,6	25,2	33,1	27,5	28,6
—	8	32,5	29,2	20,7	27,5	26,5	49,6	22,4	32,8	27,6	28,9	24,7	27,1	25,3	34,9	28,8	29,7
—	9	24,6	37,1	20,6	27,4	25,0	47,7	23,0	31,9	23,3	31,4	17,1	23,9	24,4	34,2	28,3	28,9
—	10	23,5	43,2	20,1	28,9	23,0	28,4	19,0	23,5	22,2	33,1	25,3	26,9	24,4	28,2	21,5	24,7
—	11	28,6	41,2	22,6	30,8	18,0	20,9	17,1	18,7	24,4	34,2	26,9	28,5	19,5	21,7	20,0	20,4
—	12	22,0	42,1	22,0	28,7	19,0	36,0	19,5	24,8	22,9	31,8	22,9	25,9	18,7	27,5	22,3	22,8
1	13	22,5	44,2	22,2	29,6	21,7	34,5	20,0	25,4	24,6	32,8	26,9	28,1	20,1	28,8	24,1	24,3
2	14	23,4	44,9	19,6	29,3	23,5	44,4	21,8	29,9	23,7	32,9	25,0	27,2	21,2	31,6	25,9	26,2
3	15	24,3	45,5	19,6	29,8	21,6	32,7	17,9	24,1	22,4	33,0	25,7	27,0	22,7	25,1	21,7	23,2
4	16	31,0	40,4	21,5	30,9	17,9	33,5	18,6	23,3	25,8	32,4	27,1	28,4	18,9	27,0	22,9	22,9
5	17	22,0	45,6	23,2	30,3	19,5	33,6	14,9	22,7	24,0	33,1	26,8	27,9	18,7	26,4	20,7	21,9
6	18	25,1	46,2	23,0	31,4	16,1	23,0	16,4	18,5	24,2	32,7	27,5	28,1	16,9	20,8	19,0	18,9
7	19	24,7	43,2	19,2	29,0	18,4	36,3	17,1	23,9	23,3	32,9	25,6	27,3	17,3	26,7	21,5	21,8
8	20	23,7	45,1	20,9	29,9	19,2	39,3	20,7	26,6	23,3	31,8	26,7	27,3	18,3	28,2	23,3	23,3
9	21	28,4	49,6	21,2	33,1	19,9	42,6	21,2	27,9	24,7	34,5	27,3	28,8	19,5	29,7	24,7	24,6
10	22	27,3	49,0	20,5	32,3	22,8	44,4	22,6	29,9	24,7	34,0	27,5	28,7	21,5	30,7	26,6	26,3
11	23	20,3	23,2	23,3	22,3	22,3	40,3	19,3	27,3	25,9	34,1	27,8	29,3	22,1	29,8	24,8	25,6
12	24	28,9	46,3	23,6	32,9	21,2	41,3	17,3	26,6	27,5	34,7	28,6	30,3	21,4	29,3	24,1	24,9
13	25	22,0	44,0	24,0	30,0	23,6	42,6	19,8	28,7	23,8	32,5	28,1	28,1	22,0	30,1	24,7	25,6
14	26	25,2	31,5	23,5	26,7	23,7	37,2	19,0	26,6	24,4	29,6	26,7	26,9	22,6	30,7	23,6	25,6
15	27	26,0	36,6	23,9	28,8	19,6	25,6	16,8	20,7	24,5	31,8	27,8	28,0	20,2	25,0	20,8	22,0
16	28	25,7	43,4	24,8	31,3	15,8	35,9	16,7	22,8	25,1	35,1	29,3	29,8	17,7	25,9	21,8	21,8
17	29	29,4	50,4	25,1	34,9	19,6	41,1	17,5	26,1	26,8	37,1	30,2	31,4	18,4	28,2	22,5	23,0
18	30	29,5	52,1	26,5	36,0	18,3	40,9	18,7	25,9	27,1	37,4	31,2	31,9	18,9	28,4	23,7	23,7
19	31	31,4	46,7	27,6	35,2	19,2	40,6	19,6	26,5	28,4	35,9	31,1	31,8	20,8	28,5	23,7	24,3
Среднее		26,1	41,7	22,2	30,0	22,3	39,9	20,1	27,4	25,4	34,0	27,5	28,9	22,0	29,9	24,8	25,6

ЧИСЛО		Максимум и Минимум температуры поверхности почвы						Концентрация рапы Кузальни-каго лимана по ареометру Боме при 18°R.		
		І Ю Л Ь			А В Г У С Т Ь			І Ю Н Ь	І Ю Л Ь	А В Г У С Т Ь
Старый стиль	Новый стиль	Maxim.	Minim.	Амплит.	Maxim.	Minim.	Амплит.	1 ч. д.	1 ч. д.	1 ч. д.
—	1	37,7	16,1	21,6	49,6	18,2	31,4	9,2	9,3	10,5
—	2	40,8	20,5	20,3	53,1	16,2	36,9	8,9	—	—
—	3	46,5	16,9	29,6	53,3	24,2	29,1	9,0	9,4	10,6
—	4	41,1	17,4	23,7	54,0	20,1	33,9	—	9,5	—
—	5	42,6	16,1	26,5	51,4	20,4	31,0	8,9	—	10,7
—	6	40,6	17,8	22,8	45,1	21,0	24,1	9,0	—	10,9
—	7	38,7	16,3	22,4	46,3	18,8	27,5	9,1	9,4	—
—	8	40,2	18,1	22,1	50,6	24,2	26,4	9,2	—	11,0
—	9	40,7	25,4	15,3	49,8	20,6	29,2	9,1	—	—
—	10	43,8	14,8	29,0	36,6	18,6	18,0	—	—	—
—	11	44,2	15,4	28,8	36,8	16,8	20,0	—	—	10,9
—	12	42,7	17,6	25,1	37,2	12,6	24,6	—	9,6	—
1	13	44,2	21,4	22,8	40,7	13,9	26,8	—	—	10,8
2	14	43,6	16,8	26,8	44,4	16,3	28,1	9,2	9,7	—
3	15	45,5	13,2	32,3	32,7	17,4	15,3	9,4	—	—
4	16	42,7	14,4	28,3	36,1	12,1	24,0	—	9,8	10,9
5	17	49,5	16,2	33,3	38,7	10,6	28,1	9,3	9,9	11,0
6	18	49,2	17,7	31,5	25,8	10,6	15,2	—	—	11,1
7	19	48,6	14,4	34,2	36,7	13,1	23,6	—	10,0	—
8	20	46,4	15,4	29,0	43,8	10,6	33,2	—	10,1	—
9	21	51,6	14,5	47,1	44,1	13,3	30,8	9,4	10,2	—
10	22	50,5	14,3	36,2	45,6	14,2	31,4	9,3	—	11,2
11	23	50,7	15,0	35,7	43,7	14,6	29,1	—	—	—
12	24	49,5	15,5	34,0	43,2	11,8	31,4	—	—	—
13	25	47,6	19,5	28,1	43,3	12,5	30,8	—	10,3	—
14	26	38,6	15,0	23,6	45,0	16,2	28,8	9,4	10,4	11,3
15	27	46,8	15,1	31,7	38,6	16,0	22,6	9,3	10,4	11,5
16	28	52,3	17,1	35,2	38,2	8,7	29,5	—	—	11,6
17	29	52,7	19,9	32,8	40,6	8,7	31,9	—	—	—
18	30	53,2	17,7	35,5	40,7	11,2	29,5	—	—	—
19	31	48,7	18,6	30,1	41,1	11,5	29,6	—	10,5	—

Максимум за сезонъ 54,0° С., Минимум 8,7° С.

Амплитуда 45,3° С.

XIII. Облачность (по 10-ти бальной шкалѣ).

Старый стиль	Новый стиль	І Ю Н Ъ				І Ю Л Ъ				А В Г У С Т Ъ			
		7 ч. у.	1 ч. д.	9 ч. в.	Сред.	7 ч. у.	1 ч. д.	9 ч. в.	Сред.	7 ч. у.	1 ч. д.	9 ч. в.	Сред.
—	1	0	3CCu	2S	1,7	0	CCu5	S3	2,7	CS3	0	0	1,0
—	2	3CS	CuS7	CuN10	6,7	0	Cu4	0	1,3	0	CS2	CS4	2,0
—	3	CS3	CS3	Cu10	5,3	0	Cu2	CS7	3,0	CS6	0	0	2,0
—	4	CuS7	Cu5	Cu10	7,3	CS3	0	CuS3	2,0	0	0	CCu7	2,3
—	5	0	Cu6	CS7	4,3	S2	CuN9	S4	5,0	0	0	0	0
—	6	CS4	Cu6	CuS3	4,3	CS2	CuS4	0	2,0	Cu6	0	0	2,0
—	7	CS2	Cu3	CS5	3,3	CS4	CS3	0	2,3	0	0	0	0
—	8	CS5	CuS6	S3	4,7	Cu8	CuN10	CuS5	7,7	0	CS2	0	0,7
—	9	0	CuS3	0	1,0	CS3	Cu6	CuS2	3,7	CS6	CS5	CuS5	5,3
—	10	C5	Cu3	0	2,7	CS3	CuS5	CS5	4,3	CuS8	CuN9	CuN9	8,7
—	11	0	Cu2	0	0,7	0	CuS5	S4	3,0	CuN10	CuN10	S2	7,3
—	12	S2	CS2	0	1,3	CuS10	CCu7	S3	6,7	0	Cu4	0	1,3
1	13	Cu4	CuS3	CuN9	5,3	0	0	0	0	0	0	0	0
2	14	CuN10	CuN10	CuN10	10,0	0	0	0	0	0	CS5	CuS4	3,0
3	15	CuS7	CuS10	CuS8	8,3	0	Cu3	0	1,0	CuS10	CuS6	CuS3	6,3
4	16	CuS5	CuS5	S3	4,3	0	CuS3	S2	1,7	S3	CuS4	CuS4	3,7
5	17	CS5	N9	CuS8	7,3	CS6	CuS4	S3	4,3	S2	Cu7	S2	3,7
6	18	0	Cu6	S2	2,7	CuS5	CuS5	CuS7	5,7	CuS9	Cu10	CuS9	9,3
7	19	CS5	Cu6	S2	4,3	0	0	0	0	CuS4	Cu4	S3	3,7
8	20	CuS3	Cu2	0	1,7	0	CCu2	CS3	1,7	0	Cu6	CCu4	3,3
9	21	Cu3	CuS9	CuS10	7,3	CS2	0	0	0,7	0	CCu2	CCu4	2,0
10	22	CuS5	CuS3	S2	3,3	0	CS2	0	0,7	0	Cu4	CuS4	2,7
11	23	0	0	S2	0,7	0	0	S3	1,0	0	0	0	0
12	24	S2	CuS3	0	1,7	0	CS4	CuS4	2,7	0	0	0	0
13	25	0	CuS2	0	0,7	CuS7	Cu4	S2	4,3	0	0	0	0
14	26	CuS9	CuS7	CuS7	7,7	0	Cu6	CuS6	4,0	0	Cu5	CuN10	5,0
15	27	0	CuS8	CuN10	6,0	CS4	Cu8	0	4,0	CuS8	CuS8	S2	6,0
16	28	0	Cu4	0	1,3	0	Cu4	S3	2,3	0	0	0	0
17	29	CuS9	Cu6	CuS2	5,7	0	CCu2	0	0,7	CuS3	Cu6	0	3,0
18	30	CS3	Cu6	CuS7	5,3	0	0	0	0	S2	CCu5	0	2,3
19	31	—	—	—	—	0	Cu2	0	0,7	0	CS3	0	1,0
Среднее		3,3	4,9	4,4	4,2	1,9	3,5	2,2	2,5	2,6	3,5	2,5	2,8

Средняя сезонная облачность=3,2.

XIV. Направление вѣтровъ въ сезонъ 1895 года.

Старый стиль	Новый стиль	І Ю Н Ъ			І Ю Л Ъ			А В Г У С Т Ъ		
		7 ч. у.	1 ч. д.	9 ч. в.	7 ч. у.	1 ч. д.	9 ч. в.	7 ч. у.	1 ч. д.	9 ч. в.
—	1	SW	SSO	W	N	NO	NW	N	N	SW
—	2	—	SSO	S	—	NO	WSW	—	SO	—
—	3	O	SO	SO	—	SSW	SSW	NNO	SSO	—
—	4	SSO	SW	NNO	SSO	S	S	—	SO	S
—	5	NNW	NNW	—	—	S	—	SO	SSO	S
—	6	NW	—	W	ONO	SO	—	SSW	WNW	NNW
—	7	NNO	NNO	NO	SC	SSO	SO	—	SSO	SSW
—	8	SO	SSO	SW	—	S	NW	N	SSO	—
—	9	—	SSO	—	WSW	NW	W	NO	SSO	NW
—	10	O	SSO	NW	N	NW	NNW	NNW	N	NNO
—	11	—	SO	SW	—	NNW	NW	N	N	N
—	12	—	SSO	—	—	SSO	SSW	NW	NW	—
1	13	—	SO	—	SSO	SSO	—	NO	SSO	S
2	14	NNW	NW	NW	—	NNW	NNW	SSW	SSW	SSW
3	15	NW	NW	NNW	NNO	S	SW	WSW	WNW	SSW
4	16	NNW	NO	—	—	SO	SW	NW	NW	NNW
5	17	—	SSW	WNW	NO	SSO	NO	NNW	NW	NW
6	18	NW	WNW	WSW	OSO	—	—	NNW	N	N
7	19	NW	SO	SW	ONO	SO	SW	N	N	N
8	20	SO	SSO	—	—	SSO	W	NW	—	WNW
9	21	NW	N	ONO	—	SSO	—	N	OSO	WSW
10	22	O	OSO	O	—	SSO	—	NNW	SO	SW
11	23	O	SO	—	SO	SSO	SW	N	N	—
12	24	—	SO	SSO	—	SO	N	—	SO	—
13	25	—	SSO	—	NNW	W	N	O	OSO	O
14	26	N	N	NW	N	NNO	N	NO	NO	NNW
15	27	NNW	NW	WNW	NNO	N	N	NNW	NNW	N
16	28	W	NNW	SSW	N	N	—	N	N	—
17	29	W	SO	—	NNO	SSO	—	—	WNW	WNW
18	30	—	WNW	W	—	SSO	SW	WNW	NW	—
19	31	—	—	—	—	SO	N	—	SSO	SSO

Преобладающие вѣтры: Іюнь NW (11 разъ), Іюль SSO (12 разъ) и Августъ N (18 разъ).

XV. Сила вѣтровъ въ сезонъ 1895 года.

Старый стиль	Новый стиль	І Ю Н Ъ				І Ю Л Ъ				А В Г У С Т Ъ			
		7 ч. у.	1 ч. д.	9 ч. в.	Сред.	7 ч. у.	1 ч. д.	9 ч. в.	Сред.	7 ч. у.	1 ч. д.	9 ч. в.	Сред.
—	1	2	4	5	3,3	3	5	2	3,3	6	3	4	4,0
—	2	0	6	5	3,7	0	3	3	2,0	0	4	0	1,3
—	3	4	6	2	4,0	0	5	2	2,3	2	3	0	1,7
—	4	5	5	10	6,7	3	6	4	4,3	0	7	4	3,7
—	5	4	4	0	2,7	0	4	0	1,3	3	7	4	4,7
—	6	2	0	4	2,0	5	5	0	3,3	5	6	4	5,0
—	7	6	3	4	4,3	3	5	2	3,3	0	4	4	2,7
—	8	3	4	4	3,7	0	3	2	1,7	3	4	0	2,3
—	9	0	5	0	1,7	4	6	3	4,3	3	4	8	5,0
—	10	3	4	3	3,3	4	3	3	3,3	7	12	7	8,7
—	11	0	4	3	2,3	0	5	3	2,7	13	14	6	11,0
—	12	0	3	0	1,0	0	5	5	3,3	4	8	0	4,0
1	13	0	4	0	1,3	4	6	0	3,3	2	4	4	3,3
2	14	4	8	8	6,7	0	5	7	4,0	5	7	8	6,7
3	15	9	10	5	8,0	3	4	6	4,3	7	4	5	5,3
4	16	4	5	0	3,0	0	6	3	3,0	4	6	6	5,3
5	17	0	4	4	2,7	5	4	4	4,3	4	4	6	4,7
6	18	4	3	3	3,3	2	0	0	0,7	6	7	4	5,7
7	19	3	5	4	4,0	4	4	3	3,7	4	4	3	3,7
8	20	4	6	0	3,3	0	5	3	2,7	3	0	4	2,3
9	21	4	5	6	5,0	0	4	0	1,3	4	3	4	3,7
10	22	7	6	3	5,3	0	4	0	1,3	3	3	4	3,3
11	23	4	4	0	2,7	3	4	3	3,3	4	4	0	2,7
12	24	0	5	2	2,3	0	5	8	4,3	0	3	0	1,0
13	25	0	6	0	2,0	6	3	7	5,3	4	6	0	3,3
14	26	4	3	3	3,3	4	4	4	4,0	6	10	17	11,0
15	27	4	4	5	4,3	5	4	3	4,0	10	14	8	10,7
16	28	5	6	3	4,7	5	4	0	3,0	8	5	0	4,3
17	29	4	4	0	2,7	3	5	0	2,7	0	9	4	4,3
18	30	0	3	4	2,3	0	4	3	2,3	4	7	0	3,7
19	31	—	—	—	—	0	5	10	5,0	0	6	4	3,3
Среднее		2,9	4,6	3,0	3,5	2,1	4,3	3,0	3,1	4,0	5,9	3,9	4,6

XVI. Частота разных румбовъ.

Мѣсяць (новый стиль)	Штиль	N	NNO	NO	ONO	O	Oso	SO	SSO	S	SSW	SW	WSW	W	WNW	NW	NNW	Сумма
VI	19	3	2	3	1	5	1	10	10	1	2	5	1	5	4	11	7	90
VII	23	11	4	4	2	—	1	8	12	5	3	5	2	3	—	5	5	90
VIII	16	18	2	4	—	1	2	5	8	3	6	2	2	—	6	9	9	93
Сумма	58	32	8	11	3	6	4	23	30	9	11	12	5	8	10	25	21	276

XVII. Средняя сила вѣтровъ (число метровъ въ секунду).

Мѣсяць (новый стиль)	Штиль	N	NNO	NO	ONO	O	Oso	SO	SSO	S	SSW	SW	WSW	W	WNW	NW	NNW	Среднее
VI	—	4,0	4,5	6,3	6,0	4,3	6,0	4,1	4,5	5,0	3,5	3,6	3,0	4,4	3,7	5,3	4,4	4,2
VII	—	5,1	3,7	4,2	4,5	—	2,0	4,1	4,4	4,2	4,0	3,6	3,5	3,0	—	3,2	5,2	3,2
VIII	—	6,2	4,5	5,2	—	4,0	4,5	4,0	4,5	4,0	5,7	4,0	5,5	—	5,1	5,5	7,9	4,1
Среднее	—	5,1	4,2	5,2	3,5	2,8	4,2	4,1	4,5	4,3	4,4	3,7	4,0	2,5	2,9	4,7	5,8	3,8

Изъ 276 наблюдений въ 58 случаяхъ было полное затишье и въ 218 дулъ вѣтеръ разныхъ румбовъ (21% затишье и 79% вѣтеръ). Преобладающими вѣтрами были N (12%) и SSO (11%). Средняя сила вѣтра = 3,8 метра въ секунду. Наибольшую средней силой вѣтра отличались румбы: NNW (5,8 м. въ секунду) и NO (5,2 м. въ секунду). Сильнаго вѣтра не было.

XVIII. Температура воды въ Куяльницкомъ лиманѣ по Цельзію.

Старый стиль	Новый стиль	І Ю Н Ъ				І Ю Л Ъ				А В Г У С Т Ъ			
		7 ч. у.	1 ч. д.	9 ч. в.	Сред.	7 ч. у.	1 ч. д.	9 ч. в.	Сред.	7 ч. у.	1 ч. д.	9 ч. в.	Сред.
—	1	16,4	20,0	20,4	18,9	21,9	28,2	27,0	25,7	23,0	30,2	29,6	27,6
—	2	18,2	20,6	20,5	19,8	23,4	28,4	28,7	26,8	25,7	29,9	29,5	28,4
—	3	18,5	22,2	22,4	21,0	25,0	28,7	28,2	27,3	26,4	31,4	30,7	29,5
—	4	20,7	23,7	23,0	22,5	25,7	28,7	28,4	27,6	27,2	31,2	30,4	29,6
—	5	18,4	23,4	24,9	22,2	25,1	27,9	27,0	26,7	27,5	31,7	30,4	29,9
—	6	20,6	24,9	22,6	22,7	24,4	28,4	28,6	27,1	28,0	29,6	26,1	27,9
—	7	19,5	25,1	24,7	23,1	26,4	29,0	28,9	28,1	23,7	27,5	26,6	25,9
—	8	20,9	24,0	23,2	22,7	26,6	28,5	28,6	27,9	22,2	27,5	26,5	25,4
—	9	21,0	24,0	24,2	23,1	25,1	28,6	26,7	26,8	23,7	28,5	27,6	26,6
—	10	20,6	24,5	25,6	23,6	23,0	29,0	26,4	26,1	22,9	26,0	22,1	23,7
—	11	23,0	25,6	24,9	24,5	22,6	28,0	26,7	25,8	21,1	22,4	21,6	21,7
—	12	23,2	26,1	27,2	25,5	23,2	26,6	26,5	25,4	18,1	25,6	24,5	22,7
1	13	24,5	27,5	28,2	26,7	25,0	28,9	28,2	27,4	20,6	26,4	25,7	24,2
2	14	23,7	25,5	23,7	24,3	23,4	27,9	27,5	26,3	23,5	27,6	26,0	25,7
3	15	19,6	21,7	21,9	21,1	21,6	27,4	26,2	25,1	23,2	25,1	25,2	24,5
4	16	20,2	25,1	23,6	22,9	23,7	27,2	27,2	26,0	19,9	24,7	23,5	22,7
5	17	21,5	23,1	22,6	22,4	23,7	27,2	26,5	25,8	18,2	24,9	21,2	21,4
6	18	19,5	23,7	23,6	22,3	23,7	27,2	27,5	26,1	16,7	20,2	19,1	18,7
7	19	21,6	23,2	23,5	22,8	22,7	26,5	26,7	25,3	16,9	25,1	24,7	22,2
8	20	21,2	24,7	25,5	23,8	23,1	26,7	27,0	25,6	17,2	25,1	23,0	21,8
9	21	23,6	26,0	24,2	24,6	23,4	28,0	28,4	26,6	19,2	25,2	25,5	23,3
10	22	21,9	25,2	25,7	24,3	24,5	28,0	28,0	26,8	20,7	26,7	25,0	24,1
11	23	22,0	25,7	26,9	24,9	26,0	29,2	29,1	28,1	20,4	28,0	27,2	25,2
12	24	24,2	27,1	27,6	26,3	25,6	28,0	28,1	27,2	22,7	27,1	26,6	25,5
13	25	24,6	27,9	28,5	27,0	23,2	29,2	27,1	26,5	22,7	26,6	26,7	25,3
14	26	24,1	26,4	25,1	25,2	22,1	27,5	26,2	25,3	20,4	26,1	24,1	23,5
15	27	23,0	25,6	24,5	24,4	22,5	30,0	27,5	26,7	19,6	23,5	20,1	21,1
16	28	21,0	26,1	26,0	24,4	21,9	30,5	30,6	27,7	15,5	25,0	22,7	21,1
17	29	22,1	25,0	24,6	23,9	25,1	29,5	29,5	28,0	19,5	25,4	21,4	22,1
18	30	22,5	26,5	26,1	25,0	25,4	30,0	30,0	28,5	16,4	24,6	22,7	21,2
19	31	—	—	—	—	26,1	30,2	29,5	28,6	20,5	25,5	24,0	23,3
Среднее		21,4	24,7	24,5	23,5	24,0	28,4	27,8	26,7	21,4	26,6	25,2	24,4

Средняя сезонная температура = 24,9° С.

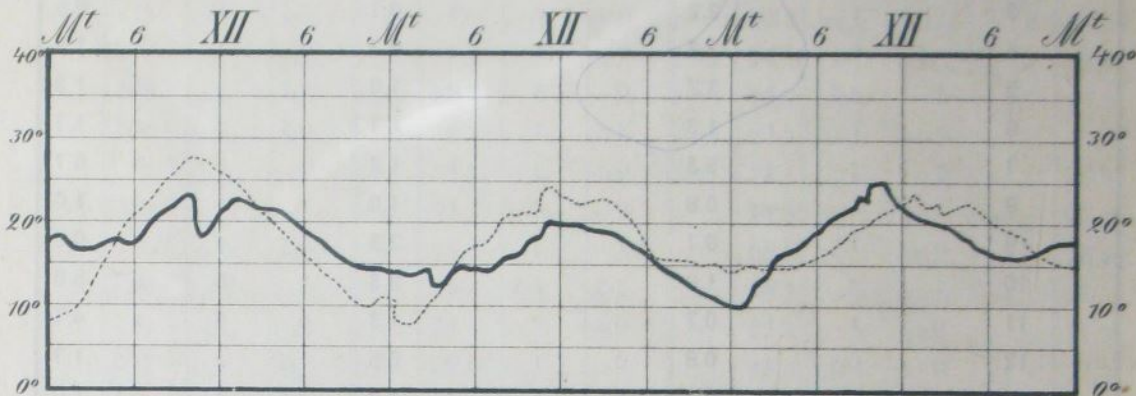
XIX. Высота волны лимана въ дюймахъ.

Старый стиль	Новый стиль	І Ю Н Ъ				І Ю Л Ъ				А В Г У С Т Ъ			
		7 ч. у.	1 ч. д.	7 ч. в.	Сред.	7 ч. у.	1 ч. д.	7 ч. в.	Сред.	7 ч. у.	1 ч. д.	7 ч. в.	Сред.
—	1	0	1,0	0	0,3	3	6	1	3,3	3	2	0,5	1,8
—	2	3	2	4	3,0	0	2,5	0	0,8	0	1	0	0,3
—	3	5	1	0,5	2,2	0	2	0	0,7	0,5	1	0	0,5
—	4	0,5	0,5	5,5	2,2	0	1	1	0,7	0	4	0,5	1,5
—	5	5	3,5	1	3,2	0	3	0	1,0	0,5	3	0,5	1,3
—	6	2	1	1	1,3	4	1	0	1,7	0,5	2	2,5	1,7
—	7	7	5	4	5,3	0	3	1	1,3	0	2	0	0,7
—	8	1	1	0,5	0,8	0	2	1	1,0	1	2	0	1,0
—	9	0	1,5	0,5	0,7	1	4	2	2,3	0,5	2	0	0,8
—	10	1	2	0	1,0	3,5	2,5	4	3,3	3	6	6	5,0
—	11	0	1	1	0,7	0	2	2	1,3	6	6	2	4,7
—	12	0	0,5	2	0,8	0	1	0,5	0,5	1,5	2	1,5	1,7
1	13	0	2	0	0,7	1	2	1	1,3	0,5	2	0,5	1,0
2	14	3	9	5,5	5,8	1	3	4	2,7	0,5	2	0,5	1,0
3	15	8	10,5	6	8,2	1	1	0	0,7	2	2	0	1,3
4	16	4	4	1	3,0	0	4	0,5	1,5	3	3	1	2,3
5	17	0	0	1	0,3	2,5	1	0	1,2	2	2	3	2,3
6	18	5	2	0,5	2,5	2	1	0	1,0	3	3	2	2,7
7	19	0	2,5	1	1,2	3	1	0	1,3	2	2	2	2,0
8	20	2	3	1	2,0	0	2	0	0,7	0,5	0,5	0,5	0,5
9	21	2	6	4	4,0	0	2	0,5	0,8	1,5	0	0	0,5
10	22	5,5	3	2	3,5	0	2	1	1,0	0,5	2	2	1,5
11	23	3	2	0	1,7	0	2	0,5	0,8	2,0	1,5	0	1,2
12	24	1	2	0	1,0	0,5	0,5	0,5	0,5	0	1,5	0	0,5
13	25	0	3	0	1,0	3	2	5	3,3	2	3	0	1,7
14	26	3,5	2,5	3	3,0	3	3,5	3	3,2	3	3	8	4,7
15	27	4	3	1	2,7	2,5	4	2	2,8	5	7	7	6,3
16	28	3	4	0,5	2,5	3	2	0,5	1,8	4	2	1	2,3
17	29	1	0,5	6	2,5	2	1	0,5	1,2	0	2	2	1,3
18	30	0	3,5	0	1,2	0	1	0,5	0,5	2	2	0,5	1,5
19	31	—	—	—	—	0	3	3	2,0	0	1	0	0,3
Среднее		2,3	2,8	1,8	2,3	1,2	2,2	1,2	1,5	1,6	2,4	1,4	1,8

Максимальная высота волны = 10 дюймамъ. Зеркальная поверхность наблюдалась изъ 276 разъ 58 разъ (въ Іюнь 16, въ Іюль 24, въ Августѣ 18 разъ).

Среднее барометрическое давление въ лѣтній сезонъ 1895 г. = 760,9 т. е. на 4,4 мм. выше средняго трехлѣтняго атмосфернаго давления.

Сезонная температура = 22,5° С. весьма близко подходит къ средней трехлѣтней = 22,2° С., между тѣмъ какъ колебанія температуры гораздо значительнѣе нежели въ прежніе годы; такъ разность между предѣльными температурами въ 1895 г. = 27,6° С., между тѣмъ какъ въ прежніе годы она доходила до 22° С. Соотношеніе между облачностью и температурой видно изъ слѣдующей діаграммы, дающей кри-



— пасмурные дни - - - - - ясные дни

вью термографа въ ясный (1) и пасмурный (2) день. Изъ данныхъ-же термографа видимъ, что облачность дѣйствуетъ на амплитуды (т. е. на разность между предѣльными температуры даннаго дня) уменьшающимъ образомъ, такъ что въ пасмурные дни амплитуда значительно меньше, нежели въ ясные. Температурная измѣнчивость *) для Іюня = 1,2° С, Іюля 1,3° С, для Августа 1,6° С. Самымъ жаркимъ мѣсяцемъ, какъ и прежде, является Іюль, наибольшими-же колебаніями температуры отличается Августъ.

Влажность какъ абсолютная такъ и относительная въ 1895 г. весьма незначительно отклонилась отъ трехлѣтней средней величины.

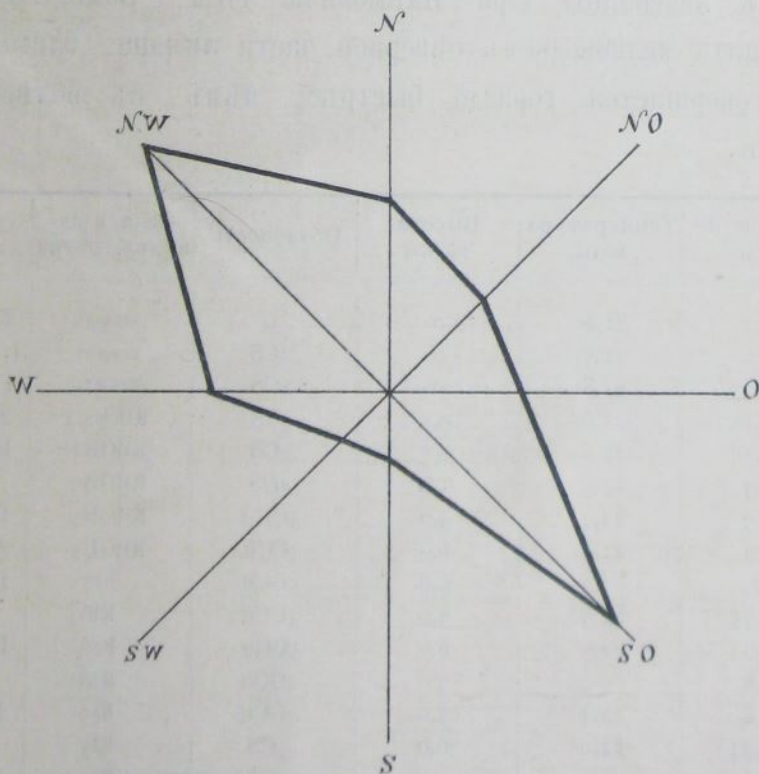
Лѣто 1895 г. отличалось обиліемъ атмосферныхъ осадковъ. Средняя мѣсячная сумма осадковъ превысила трехлѣтнее среднее на 21,8 мм., между тѣмъ какъ число дождливыхъ дней значительно меньше, чѣмъ въ прежніе годы; это доказываетъ, что большая часть атмосферныхъ осадковъ выпадала въ формѣ ливней; такъ интенсивность **) нѣкоторыхъ дождей доходила до 19,0 мм. (или 16,872 ведра на десятину).

*) Подъ этимъ именемъ подразумѣвается средняя разность температуръ сосѣднихъ дней, т. е. среднюю величину, на которую измѣняется температ. отъ однихъ сутокъ къ слѣдующимъ.

**) Т. е. количество воды выпавшей въ часъ.

Разсматривая связь между направлениемъ вѣтровъ и количествомъ выпавшихъ атмосферныхъ осадковъ, видимъ что наибольшее количество ихъ приносятъ сѣверные и сѣверо-западные вѣтры (N и NW—73,9 мм.), южные-же сопровождаются гораздо меньшимъ количествомъ осадковъ.

Въ истекшемъ сезонѣ производились измѣренія температуры почвы на поверхности и на глубинѣ 1-го дециметра *). Почва, на которой производились эти наблюдения состояла изъ лиманнаго песку съ примѣсью глины. Оказывается, что разница между температурами почвы на поверхности и на глубинѣ 1-го дециметра въ Юлѣ въ 7 ч. у. = $+0,7^{\circ}$ С., въ 1 ч. дня $+7,7^{\circ}$, въ 9 ч. вечера = $-5,3^{\circ}$, въ Августѣ въ 7 ч. утра $+0,3^{\circ}$, въ 1 ч. дня $+10,0^{\circ}$ и въ 9 ч. вечера $-4,7^{\circ}$ С. Слѣдовательно, песокъ на поверхности почвы гораздо быстрее нагревается, но и быстрее охлаждается, чѣмъ на глубинѣ 1-го дециметра. Температура почвы на поверхности доходила въ первыхъ числахъ Августа до $52,3-54,0^{\circ}$ С. причемъ эти дни сопровождались безоблачнымъ состояниемъ неба. Колебания температуры почвы происходили въ весьма широкихъ предѣлахъ, такъ для поверхности въ предѣлахъ $45,3^{\circ}$ С., для глубины одного дециметра— $20,3^{\circ}$ С.



*) За позднимъ получениемъ инструментовъ наблюдения производились только два мѣсяца: Юльи Августъ.

Преобладающими вѣтрами, также какъ и въ предыдущемъ году, какъ это видно изъ прилагаемой розы вѣтровъ, были NW и SO. Въ Августѣ наблюдались довольно сильные вѣтры, скорость которыхъ доходила до 14-ти метровъ въ секунду, т. е. давленіе испытываемое поверхностью поставленной нормально къ направленію вѣтра приблизительно = 24,5 килограммамъ на квадратный метръ.

Средняя сезонная температура воды лимана въ 1895 г. превышала трехлѣтнее среднее (23,6° С.) на 1,3° С. Колебалась она въ предѣлахъ отъ 15,5° до 31,7° С., между тѣмъ какъ температура воздуха колебалась въ гораздо большихъ предѣлахъ, а именно отъ 13,5° до 33,4° С.

Концентрація рапы лимана въ 1895 г. была значительно выше, чѣмъ въ предыдущіе годы; въ концѣ Августа она доходила до 11,65° по Боме.

15-го Юля 1895 г. были произведены наблюденія надъ горизонтальнымъ распредѣленіемъ плотности рапы по длинѣ лимана: данныя полученные изъ этихъ наблюденій помѣщены въ нижеслѣдующей таблицѣ. Оказывается, что наибольшей плотности вода лимана достигаетъ въ сѣверной части его у села Леонополь—11,65° по Боме, наименьшей противъ лечебницы д-ра Яхимовича 10,1° Боме. Это явленіе легко объяснить мелководьемъ сѣверной части лимана, благодаря чему испареніе совершается гораздо быстрее, чѣмъ въ болѣе глубокой южной части.

№	Градусы по Боме	Температура воды	Высота волны	Облачность	Сила и направл. вѣтра	СТАНЦІЯ
1	10,2	21,6	0	0	штиль	Кульбикъ
2	10,1	21,7	0	2CS	штиль	Л. д-ра Яхимов.
3	10,15	21,8	0	2CS	штиль	Гильдендорфъ
4	10,15	21,6	0,5	3CS	ЮЮ132	2-я плотина
5	10,25	22,0	0,5	3CS	ЮЮВ2	Прицѣповка
6	10,3	22,5	1,0	4CS	ЮЮВ3	» »
7	10,3	22,4	4,0	4CCu	ЮЮВ5	У косы
8	10,3	21,9	6,0	4CCu	ЮЮВ5	Августовка
9	10,3	23,3	5,0	5CCu	Ю7	Кубанка
10	10,35	22,3	7,0	4CCu	Ю6	» »
11	10,45	22,3	6,0	5CCu	Ю6	Ильинка
12	10,6	—	3,0	4CCu	Ю6	» »
13	10,8	22,4	5,0	4CCu	Ю5	Мартиновка
14	10,95	21,9	6,0	5CS	Ю5	» »
15	11,65	23,2	4,0	6CS	Ю5	Леонополь

