

2240
У. Н. Козубовъ.

ОБЗОРЪ
ЗЕМСКОЙ МЕДИЦИНЫ
ХЕРСОНСКОЙ ГУБЕРНІИ
ЗА 1901—06 ГОДЫ.

2012

1. Предварительное объясненіе.
2. Земско-медицинскія учрежденія.
3. Дѣятельность медицинскихъ учрежденій.
4. Стоимость содержанія медицинскихъ учрежденій.
5. Приложенія (таблицы).

1972

1952 г.

ХЕРСОНЪ.

Типо-литографія насл. О. Д. Ходушиной, уг. Собор. и Потем. ул.

1907.



И. Н. Козубовъ.


ОБЗОРЪ
ЗЕМСКОЙ МЕДИЦИНЫ
ХЕРСОНСКОЙ ГУБЕРНИИ
ЗА 1901—06 ГОДЫ.

1. Предварительное объясненіе.
2. Земско-медицинскія учрежденія.
3. Дѣятельность медицинскихъ учреждений.
4. Стоимость содержанія медицинскихъ учреждений.
5. Приложенія (таблицы).



ИНВЕНТАР

~~№ 29878~~



ИНВЕНТАР
4909

ХЕРСОНЪ.


Типо-литографія насл. О. Д. Ходушиной, уг. Собор. и Потем. ул.

1907.



В. К. Козлов

614.



Печатать дозволено.



Предварительное объясненіе.

Настоящій общій обзоръ земско-медицинской помощи въ губерніи составленъ частью на основаніи напечатанныхъ матеріаловъ (отчетовъ санитарныхъ врачей и денежныхъ отчетовъ земскихъ управъ), частью на основаніи предварительныхъ свѣдѣній въ писанномъ видѣ, полученныхъ изъ санитарныхъ отдѣленій уѣздныхъ управъ,—по уѣздамъ, по которымъ медицинскіе отчеты пока не напечатаны (Александрійскій, Ананьевскій). Обзоръ касается лишь учреждений, дѣйствующихъ въ уѣздахъ, какъ однородныхъ по постановкѣ и дѣятельности, въ силу чего и отчетныя свѣдѣнія о нихъ являются также въ большей или меньшей степени однородными и поддающимися сводкѣ и статистической обработкѣ. Такимъ образомъ, изъ учреждений губернскаго земства рядомъ съ уѣздными введены въ обзоръ только оба врачебныхъ участка (Березовскій и Казанковскій), тогда какъ такія учрежденія, какъ губернская больница въ Херсонѣ, психіатрическая лѣчебница, лиманная лѣчебница и проч., оставлены внѣ обзора; къ тому же, по каждому изъ этихъ учреждений имѣются особые, достаточно полные отчеты

Относительно примѣненныхъ въ обзорѣ приѣмовъ обработки матеріала необходимо сдѣлать слѣдующія предварительныя замѣчанія.

Для сравненія данныхъ 1904, 1905 и 1906 г. г. съ данными за предшествовавшіе годы приведены среднія величины за 3 года (1901—03), вмѣсто дѣйствительныхъ величинъ по каждому году; допущено это для облегченія сравненій, а также въ видахъ сокращенія таблицъ и сбереженія мѣста при ихъ печатаніи.

Въ тѣхъ же видахъ экономіи при печатаніи не приводятся въ обзорѣ основныя цифры о величинѣ площадей уѣздовъ и губерніи, о количествѣ населенія, о родившихся, хотя на основаніи этихъ цифръ сдѣланы въ подлежащихъ случаяхъ вычисленія. Всѣ эти данныя брались изъ статистико-экономическихъ обзоровъ Херсонской губерніи, составляемыхъ статистическимъ отдѣленіемъ губернской управы. Надо только имѣть въ виду, что при вычисленіяхъ исключены площади Одесскаго и Николаевскаго градоначальствъ и площадь, составляющая владѣнія гор. Херсона; изъ данныхъ о количествѣ населенія и родившихся исключались соотвѣтственныя величины какъ по названнымъ градоначальствамъ и гор. Херсону, такъ еще и по городу Елисаветграду. Площадь владѣній гор. Елисаветграда вошла въ счетъ въ виду того, что Елисаветградъ служитъ центромъ участковыхъ медицинскіхъ учреждений, и при исчисленіи пространства участковъ не можетъ быть исключено соотвѣтствующее его земельнымъ владѣніямъ пространство.

Въ данныхъ о дѣятельности врачебныхъ амбулаторій по Алексан-

дрійскому уѣзду не показано число *больныхъ*, принятыхъ въ амбулаторіяхъ фельдшерскимъ персоналомъ, а лишь число *посѣщеній*. Чтобы не лишиться возможности сводки данныхъ по губерніи въ этой части, а затѣмъ и возможности сравненія Александрійскаго уѣзда съ другими уѣздами, допущено *вычисленіе* недостающей цифры (въ итогъ по уѣзду), а именно—вмѣсто дѣйствительной величины взята пропорціональная цифрѣ посѣщеній. Подобнымъ же образомъ и въ тѣхъ же видахъ, путемъ вычисленія дополнены по Херсонскому уѣзду недостающія цифры амбулаторныхъ *посѣщеній*—отдѣльно врачебныхъ и фельдшерскихъ; здѣсь общая цифра посѣщеній (данная) раздѣлена на двѣ пропорціонально количества *больныхъ*, принятыхъ врачами и фельдшерами (тоже даннымъ). Нѣтъ никакого основанія думать, чтобы такимъ образомъ вычисленныя цифры значительно отходили отъ дѣйствительныхъ и чтобы пользованіе ими въ послѣдующихъ вычисленіяхъ сравнительныхъ данныхъ совсѣмъ не было позволительно.

Кромѣ цифръ, выражающихъ количества принятыхъ во врачебныхъ амбулаторіяхъ больныхъ и посѣщеній и количества посѣщеній на самостоятельныхъ фельдшерскихъ пунктахъ, по нѣкоторымъ уѣздамъ (Александрійскому, Ананьевскому и Херсонскому) показаны цифры пособій, оказанныхъ „разъѣздными“ фельдшерами. Дѣятельность этихъ фельдшеровъ аналогична разъѣздной дѣятельности фельдшеровъ въ тѣхъ уѣздахъ, гдѣ не имѣется самостоятельныхъ фельдшерскихъ пунктовъ (Елисаветградскій, Тираспольскій, участки губернскаго земства), почему и цифры, характеризующія размѣры ихъ дѣятельности, должны, по всѣмъ основаніямъ, получить то же мѣсто, какое дается подобнымъ цифрамъ въ Елисаветградскомъ уѣздѣ и, безъ сомнѣнія, въ Тираспольскомъ, гдѣ онѣ входятъ въ составъ цифры пособій по амбулаторіямъ. Хотя въ прилагаемыхъ къ настоящему обзору таблицахъ указываемыя цифры пособій по Александрійскому, Ананьевскому и Херсонскому уѣздамъ не причислены къ цифрамъ амбулаторій, а показываются лишь въ сноскахъ, но въ соответственныхъ мѣстахъ, при вычисленіи сравнительныхъ данныхъ, онѣ принимались въ расчетъ, потому что только въ такомъ случаѣ возможно сравненіе данныхъ по остальнымъ уѣздамъ съ данными по Елисаветградскому и Тираспольскому уѣздамъ и участкамъ губернскаго земства. То обстоятельство, что упоминаемыя здѣсь цифры касаются *разъѣздной* дѣятельности фельдшеровъ, т. е., пособій, оказанныхъ на дому у больныхъ, а не въ амбулаторіяхъ, не должно препятствовать отнесенію ихъ къ цифрамъ, характеризующимъ *амбулаторную* дѣятельность учреждений, такъ какъ у насъ вообще къ амбулаторнымъ даннымъ условно причисляются и данныя о пособіяхъ, оказываемыхъ медицинскимъ персоналомъ на дому у больныхъ, — постольку, конечно, поскольку этого рода данныя попадаютъ на регистраціонныя карты.

По 6 врачебнымъ участкамъ Херсонскаго уѣзда за 1904 годъ не имѣется свѣдѣній о хирургическихъ пособіяхъ, почему вычисленіе

среднихъ и относительныхъ величинъ по соотвѣтственной графѣ произведено съ исключеніемъ этихъ участковъ. По тому же поводу, а также и по отсутствію свѣдѣній о родовспоможеніяхъ, исключены изъ расчетовъ по Ананьевскому уѣзду Окнянскій и Богопольскій участки Подольской губерніи, которые, на особыхъ условіяхъ, обслуживали за отчетное время части этого уѣзда. Въ видахъ болѣе точнаго сравненія 1904 и послѣдующихъ годовъ съ предшествовавшимъ 2-лѣтнимъ періодомъ, по Ананьевскому уѣзду не взяты въ расчетъ данныя по Катериновской лѣчебницѣ, о дѣятельности которой съ 1904 года, по прекращеніи соглашенія комитета когановскихъ учреждений съ уѣзднымъ земствомъ, не имѣется свѣдѣній въ отчетахъ по уѣзду. Само собою разумѣется, что данныя, исключенныя изъ расчетовъ по тому или другому уѣзду, не вошли и въ вычисленіе среднихъ для губерніи.


По Ананьевскому уѣзду, для періода, предшествовавшего 1904 году, взяты среднія не за 3 года, какъ по остальнымъ уѣздамъ, а за 2 (1901 и 1903), такъ какъ свѣдѣнія за 1902 годъ по этому уѣзду о дѣятельности медицинскихъ учреждений не доставлены.

Расходы на медицину сгруппированы въ обзорѣ лишь по крупнымъ рубрикамъ; болѣе детальнаго разсмотрѣнія этой стороны дѣла не допускаютъ имѣющіеся денежные отчеты уѣздныхъ управъ, вслѣдствіе отсутствія въ нихъ распредѣленія болѣе мелкихъ расходовъ въ однородныя группы. Даже изъ принятыхъ въ настоящемъ обзорѣ, довольно общихъ, группъ расходовъ нѣкоторыя, безъ сомнѣнія, страдают не только неопредѣленностью, но и большей или меньшей неточностью; въ особенности это требуется сказать относительно такихъ рубрикъ, какъ: „прочіе расходы“, „содержаніе въ чистотѣ зданій и дворовъ и другіе хозяйственные расходы“. Первая изъ нихъ соотвѣтствуетъ, по содержанію, ст. 5 § VII смѣты земскихъ расходовъ („мѣропріятія, направленныя къ улучшенію санитарныхъ условій и къ правильной постановкѣ медицинскаго дѣла“) и обнимаетъ, какъ и эта статья, крайне разнородные предметы, притомъ довольно различныя въ разныхъ уѣздахъ. Расчленивъ ее, для сопоставленія уѣздовъ, на болѣе мелкія и однородныя группы нѣтъ возможности, такъ какъ въ денежныхъ отчетахъ излагаются они въ различныхъ группировкахъ. Сюда относятся расходы: и на транспортировку душевно-больныхъ въ центральную лѣчебницу, и на лиманное лѣченіе, и на различныя дополнительныя выдачи вознагражденій лицамъ медицинскаго персонала, и на печатаніе разныхъ матеріаловъ по медицинской отчетности и т. д. Нѣкоторыя изъ этихъ статей расхода, безъ сомнѣнія, заслуживали бы отдѣльнаго разсмотрѣнія, если бы возможно было выдѣлить ихъ по каждому изъ уѣздовъ. Въ отдѣлъ расходовъ по содержанію лѣчебныхъ учреждений статья „содержаніе въ чистотѣ зданій и дворовъ и другіе хозяйственные расходы“ составлена также не изъ вполне однородныхъ предметовъ по уѣздамъ: иной разъ,

напр., подъ общимъ названіемъ здѣсь показывается часть расхода на ремонтъ больничнаго инвентаря, въ то время какъ въ другомъ случаѣ въ рубрику „ремонтъ инвентаря“ попадаетъ какой-нибудь расходъ (не показанный особой цифрой), относящійся по другимъ уѣздамъ въ рубрику „разныхъ хозяйственныхъ расходовъ“.

Безъ всякаго сомнѣнія, страдаетъ неточностью также расчетъ стоимости продовольствія больныхъ въ лѣчебныхъ учрежденіяхъ. Дѣло въ томъ, что за счетъ учрежденій продовольствуются не только больные, но также больничная прислуга, сестры милосердія и дежурные фельдшера и фельдшерицы, между тѣмъ какъ въ обзорѣ расходъ на продовольствіе расчисленъ на число дней, проведенныхъ въ лѣчебницахъ больными. Такимъ образомъ, приводимыя въ обзорѣ цифры стоимости продовольствія больныхъ являются въ нѣкоторой мѣрѣ преувеличенными и притомъ для отдѣльныхъ лѣчебницъ тѣмъ въ большей мѣрѣ, чѣмъ меньше въ лѣчебницѣ больничныхъ коекъ и чѣмъ слабѣ койки использованы для больныхъ. Не могутъ считаться точными эти цифры также и по той причинѣ, что въ отношеніи продовольствованія прислуги и дежурныхъ фельдшерскаго персонала въ различныхъ лѣчебныхъ учрежденіяхъ губерніи практикуются различныя порядки, въ силу чего расходы на продовольствіе служащихъ въ различной долѣ входятъ въ общій составъ расходовъ на продовольствіе. Для точнаго расчета, для полученія вполнѣ сравнимыхъ величинъ, необходимо было бы либо отдѣлить расходъ на продовольствіе служащихъ отъ расхода на продовольствіе больныхъ, либо къ числу продовольственныхъ дней больныхъ прибавить число продовольственныхъ дней служащихъ. Къ сожалѣнію, ни того, ни другого невозможно было сдѣлать, такъ какъ отчеты не по всѣмъ уѣздамъ заключаютъ соотвѣтственные данныя.

Едва-ли, однако, вслѣдствіе оговоренныхъ выше неточностей, слѣдуетъ считать лишними всякой цѣны и совершенно излишними приводимыя въ обзорѣ среднія сравнительныя величины. Если часть изъ нихъ и не могутъ выдержать строгой критики, какъ точные показатели сравниваемыхъ величинъ, то за остальными такое значеніе остается въ достаточной силѣ; а затѣмъ даже и неточныя величины, употребленныя для сравненія, могутъ оказаться полезными въ томъ отношеніи, что поведутъ въ дальнѣйшемъ къ установленію въ отчетности уѣздовъ болѣе детальной и точной группировки расходовъ по медицинскимъ учрежденіямъ.



І. Земско-медицинскія учрежденія.

Цифровыя данныя по предмету настоящей главы обзора сгруппированы въ табл. 1 и 3, помѣщенныхъ въ приложеніяхъ.

Въ 1906 году, въ отношеніи обезпеченія населенія медицинской помощью, губернія дѣлилась на 98 *врачебныхъ участковъ*: Александрійскій уѣздъ—на 15 участковъ, Ананьевскій—на 15, Елисаветградскій—на 20, Одесскій—на 15, Тираспольскій—на 10 и Херсонскій—на 23 участка; кромѣ того, смежныя мѣстности Ананьевскаго, Одесскаго и Тираспольскаго уѣздовъ входили въ составъ Березовскаго участка губернскаго земства, а такія же мѣстности другихъ трехъ уѣздовъ—Елисаветградскаго, Александрійскаго и Херсонскаго—образовывали участокъ губернскаго земства Казанковскій.

За періодъ времени съ 1901 по 1906 годъ включительно только въ Тираспольскомъ уѣздѣ число врачебныхъ участковъ оставалось неизмѣннымъ (10), да число участковъ губернскаго земства (2). Въ остальныхъ уѣздахъ произошли за это время болѣе или менѣе замѣтныя перемѣны. Какъ видно изъ табл. 3, Ананьевскій уѣздъ, дѣлившійся въ 1901—03 г. г. на 12 участковъ, въ 1906 году имѣлъ ихъ 15, въ Елисаветградскомъ уѣздѣ число участковъ увеличилось съ 17 до 20, въ Одесскомъ—съ 14 до 15 и въ Херсонскомъ—съ 19 до 23.

При огромной площади губерніи (около 62 тыс. квадр. верстъ) и при населеніи свыше 2½ миллионовъ (не считая Одесскаго и Николаевскаго градоначальствъ и двухъ крупнѣйшихъ городовъ, Херсона и Елисаветграда), указанное число врачебныхъ участковъ, конечно, далеко недостаточно для удовлетворенія ея населенія медицинской помощью. Естественно поэтому, что неостанавливавшееся до сихъ поръ развитіе земской организаціи этой помощи чуть не ежегодно, то въ томъ, то въ другомъ уѣздѣ, либо въ нѣсколькихъ разомъ, вызывало дальнѣйшее расширеніе сѣти участковъ. Насколько чувствительной была въ этомъ нужда, видно изъ нижеслѣдующихъ данныхъ.

За трехлѣтіе 1901—03 г. г. средняя величина участка по пространству равнялась 704 квадр. верст. (табл. 3), т. е., площади съ радіусомъ въ 15.5 верстъ. На основаніи этого средняго расчета можно бы придти къ заключенію, что въ отношеніи пространственной величины участковъ медицина въ губерніи уже въ этотъ періодъ пришла къ нормальному положенію, такъ какъ 15-верстный радіусъ лишь въ очень немногихъ мѣстностяхъ земской Россіи пересталъ уже служить идеальной мѣркой для врачебнаго участка. На дѣлѣ онъ сохраняетъ пока значеніе идеала, не легко достижимаго, и для Херсонской губерніи. Когда говорятъ о 15-верстномъ радіусѣ, какъ нормальной величинѣ для врачебнаго участка, то понимаютъ это въ томъ смыслѣ, что разстояніе между самыми отдаленными населенными пунктами участка и мѣстомъ расположенія его центральныхъ учрежденій (лѣчебница, амбулаторія, мѣсто жительства врача) не должно превышать 15-ти верстъ. Какъ далеко это требованіе отъ удовлетворенія при *среднемъ* раді-

усть въ 15 верстѣ, показываютъ, напр., фактическія данныя, приведенныя sanit. врачомъ К. П. Концевичемъ во „Врачебно-санитарномъ обзорѣ“ по Елисаветградскому уѣзду за 1902 годъ. Въ 1901 году одинъ врачебный участокъ этого уѣзда занималъ въ среднемъ площадь около 854 квадратн. верстѣ, т. е., измѣрялся радіусомъ въ 16.5 верстѣ, и въ то же время въ разстояніи не болѣе 15 верстѣ отъ участковыхъ лѣчебныхъ учрежденій располагалось въ этомъ уѣздѣ только 641 населенное мѣсто изъ 1.130, съ населеніемъ въ 329¹/₂ тыс. изъ 570 тыс. всего населенія уѣзда (безъ гор. Елисаветграда); остальные 489 пунктовъ и 240¹/₂ тыс. населенія (42 % всего населенія уѣзда) удалены были отъ этихъ центровъ на разстоянія отъ 15 до 45 верстѣ. Не трудно представить, въ какой малой степени можетъ измѣнить положеніе дѣла въ этомъ уѣздѣ уменьшеніе средняго радіуса участка до 15 верстѣ. Такое несоотвѣтствіе между средними и дѣйствительными величинами обусловливается не какими-либо исключительными обстоятельствами Елисаветградскаго уѣзда, а имѣетъ мѣсто и во всякомъ другомъ уѣздѣ и объясняется практической невозможностью раздѣлить уѣздъ на одинаковыя по величинѣ и формѣ площади участковъ, съ расположеніемъ участковаго учрежденія въ геометрическомъ центрѣ каждаго участка. Трудно произвести точный расчетъ, но можно съ увѣренностью утверждать, что даже при среднемъ радіусѣ участка въ 10 верстѣ не все еще населеніе уѣздовъ было бы приближено къ центрамъ подачи медицинской помощи на разстояніе, не превышающее 15 верстѣ. А между тѣмъ для достиженія такого радіуса требовалось бы больше чѣмъ вдвое уменьшить нынѣшнюю площадь средняго участка, т. е., во столько же разъ увеличить число пока существующихъ въ губерніи врачебныхъ участковъ. Ясно, какъ еще надолго за 15-верстнымъ радіусомъ, если понимать его въ вышеуказанномъ смыслѣ, обезпечено у насъ значеніе идеала, путь къ которому трудно проходить для земства при нынѣшнихъ условіяхъ его дѣятельности.

Отъ указаннаго выше средняго для губерніи размѣра врачебнаго участка за 1901—03 г. (площ. 704 кв. в., рад.—15.5 в.) каждый изъ уѣздовъ представлялъ болѣе или менѣе значительныя отклоненія. Крайнія мѣста въ сторону превышенія этой средней занимали Херсонскій (пл. 861 квад. вер., рад. 18.9 в.) и Елисаветградскій (площ. 812 кв. в., рад. 17.8 в.) уѣзды, въ противоположную сторону—Одесскій уѣздъ (площ. 587 кв. в., рад. 12.9 в.). Открытіе новыхъ участковъ въ 1904 и 1905 годахъ нѣсколько сгладило эти крайности: въ 1906 году, при среднихъ величинахъ для губерніи 613 кв. в. площади и 13.5 в. для рад. участка и при оставшихся прежними величинахъ для Тираспольскаго уѣзда (645 кв. в. площади и 14.2 вер. рад.), въ остальныхъ уѣздахъ онѣ уменьшились такимъ образомъ: въ Александрійскомъ уѣздѣ площадь средняго участка уменьшилась до 567 кв. вер., а радіусъ до 12.5 в., въ Ананьевскомъ—до 528 кв. в., и до 11.6 в. рад., въ Елисаветградскомъ уѣздѣ—до 690 кв. в. и 15.2 в. рад., въ Одесскомъ—до 548 кв. в. и 12.1 в. рад., въ Херсонскомъ—до 712 кв. в., а радіусъ до 15.7 вер.

Въ отношеніи населенности участковъ уѣзды представляютъ еще болѣе

рѣзкія различія между собою, чѣмъ по пространственной величинѣ обслуживаемыхъ участками районовъ.

За періодъ 1901—03 г. на 1 участокъ, въ среднемъ по губерніи, приходилось 27792 чел. населенія, причемъ близкія къ этой средней цифрѣ имѣли Ананьевскій, Тираспольскій и Херсонскій уѣзды; въ Одесскомъ уѣздѣ въ среднемъ участкѣ было всего 16389 чел. населенія, въ то время какъ въ Александрійскомъ уѣздѣ соотвѣтственная цифра достигала 36720, а въ Елисаветградскомъ—37582. Въ 1906 году, съ послѣдовавшимъ затѣмъ открытіемъ 13 новыхъ участковъ, уменьшилась средняя для губерніи цифра населенія участка до 25926. Также понизились среднія цифры участкового населенія въ тѣхъ уѣздахъ, гдѣ были открыты новые участки: въ Александрійскомъ уѣздѣ—до 34302, въ Ананьевскомъ—до 21731, въ Елисаветградскомъ—до 33637, въ Херсонскомъ—до 23571. Но зато въ уѣздахъ, оставшихся при прежнихъ количествахъ участковъ (Тираспольскій) или не успѣвшихъ достаточно увеличить ихъ число (Одесскій), населеніе послѣднихъ на 1906 годъ возросло противъ предшествовавшаго періода. Такимъ образомъ, въ этихъ уѣздахъ пріостановка въ прогрессивномъ развитіи медицинскихъ учрежденій, уже въ теченіе сравнительно небольшого періода времени привела къ тому, что дѣло обезпеченія населенія медицинской помощью ухудшилось, такъ какъ, съ приростомъ населенія, увеличились соотвѣтственно и размѣры нужды въ медицинской помощи, и до того не удовлетворявшейся въ достаточной степени.

Лѣчебныя учрежденія участковъ не всѣ приспособлены для коечнаго лѣченія. Въ 1906 году больничными койками, въ большемъ или меньшемъ числѣ, располагали 79 участковъ изъ 100; въ 3-лѣтіе 1901—03 г. г.—68 изъ 87. Наибольшее, какъ абсолютное, такъ и относительное, число участковъ, не оборудованныхъ койками, какъ въ началѣ, такъ и въ концѣ рассматриваемаго періода, было въ Ананьевскомъ и Херсонскомъ уѣздахъ: въ первомъ—4 изъ 12 всѣхъ участковъ, во второмъ—7 изъ 19 за 3-лѣтіе 1901—03 г., и 6 изъ 15 въ первомъ и 8 изъ 23 во второмъ—за 1906 годъ. Въ остальныхъ 4-хъ уѣздахъ за 1906 годъ только 6 врачебныхъ участковъ, изъ 60 всего ихъ числа, не имѣли коекъ, а именно: Одесскій уѣздъ имѣлъ 3 такихъ участка изъ 15, Елисаветградскій—1 изъ 20; и Александрійскій—2 изъ 15; въ Тираспольскомъ уѣздѣ всѣ 10 участковъ были снабжены койками. За 3-лѣтіе 1901—03 г. г. въ Одесскомъ уѣздѣ было 2 участка съ однѣми амбулаторіями изъ 14 всѣхъ участковъ, въ Елисаветградскомъ—1 изъ 17, въ Александрійскомъ—2 изъ 13 и въ Тираспольскомъ 1 изъ 10. Изъ двухъ участковъ губернскаго земства въ 3-лѣтіе 1901—03 г. только одинъ Березовскій располагалъ койками; въ 1906 году имѣлъ 2 койки и Казанковскій участокъ.

Во всѣхъ участковыхъ учрежденіяхъ, приспособленныхъ для госпитального лѣченія (лѣчебницахъ и пріемныхъ покояхъ), въ 3-лѣтіе 1901—03 г. было 977 коекъ, къ 1906 году число ихъ увеличилось до 1099. По среднему для губерніи разсчету, въ первомъ періодѣ 1 лѣчебница приходилась на 976 квадр. верстъ пространства и 1 больничная койка на 2475 чел. населенія, вовторомъ—1 лѣчебница на 776 кв. в. и 1 кровать на 2359 чел.

населенія. При очевидной недостаточности этого количества коекъ для обезпеченія населенія больничнымъ лѣченіемъ, и распредѣляются онѣ по уѣздамъ крайне неравномѣрно. Въ отношеніи пространства наименѣе неудовлетворительно стояло дѣло въ Тираспольскомъ и Одесскомъ уѣздахъ: въ первомъ 1 лѣчебница приходилась въ 3-лѣтіе 1901—03 г. на 717, а въ 1906 году на 645 кв. в., во второмъ 1 лѣчебница приходилась на 685 кв. в. за первый и второй періоды. Въ порядкѣ возрастающей неудовлетворительности уѣзды располагались такимъ образомъ: Александрійскій — съ 1 лѣчебницей на 851 кв. в. за первый періодъ и на 709 кв. в. за второй; Елисаветградскій—на 863 кв. в. за первый періодъ и на 727 кв. в. во второмъ; Ананьевскій—на 990 кв. в. въ первомъ и на 880 кв. в. во второмъ періодѣ; въ Херсонскомъ—на 1412 кв. в. въ первомъ и на 1091 кв. в. во второмъ періодѣ. Такимъ образомъ, доступность больничной койки для населенія, поскольку она зависитъ отъ пространственныхъ отношеній, въ послѣднихъ двухъ уѣздахъ въ 1½—2 раза меньше, чѣмъ въ Тираспольскомъ и Одесскомъ. По разсчету числа коекъ въ отношеніи населенія уѣзды располагаются въ иномъ порядкѣ, но неравномѣрность распредѣленія коекъ выражается столь же рѣзко. Здѣсь первое мѣсто, въ качествѣ наилучше оборудованнаго больничными койками, занимаетъ Одесскій уѣздъ, гдѣ 1 койка назначалась для 1399 челов. населенія въ 1901—03 г. и для 1397 чел. въ 1906 г. Затѣмъ, по мѣрѣ возрастанія соотвѣтственныхъ цифръ, идутъ: Александрійскій уѣздъ съ 2190 и 1858 чел. на 1 койку, Херсонскій—съ 2022 и 2023, Тираспольскій—съ 3251 и 3035, Ананьевскій—съ 3414 и 3543, Елисаветградскій— съ 4069 и 4004 жителями на 1 койку. По величинѣ приведенныхъ цифръ и въ этомъ сопоставленіи крайніе уѣзды такъ же далеко отстоятъ другъ отъ друга, какъ и въ предыдущемъ.

На ряду съ врачебными учрежденіями, болѣе или менѣе удовлетворительно обставленными, въ большинствѣ уѣздовъ губерніи продолжаютъ еще и по настоящее время дѣйствовать такъ-называемые *самостоятельные фельдшерскіе пункты*—институтъ, хотя назначаемый обычно для *дополненія* недостаточной врачебной организаціи, но въ дѣйствительности являющійся лишь нагляднымъ свидѣтельствомъ ея несовершенства, безъ полезнаго употребленія. Нельзя сомнѣваться, что къ сохраненію, а иногда и къ расширенію, этого института побужденіемъ для земскихъ органовъ часто служитъ желаніе не оставить населенія безъ помощи, хотя бы фельдшерской, когда недостаетъ средствъ дать ему помощь врачебную; но нельзя также спорить противъ того, что иногда силу рѣшающаго момента имѣетъ въ этомъ дѣлѣ одна лишь вкоренившаяся традиція. Результатъ, однако, во всѣхъ случаяхъ тотъ же: нераціональная трата земскихъ средствъ. Чтобы правильно оцѣнить основанія, по которымъ осуждается институтъ самостоятельныхъ фельдшерскихъ пунктовъ, не слѣдуетъ полагать, какъ это часто наблюдается, что основанія эти вытекаютъ только изъ отрицательнаго отношенія врача къ фельдшеру и его работѣ. При полномъ уваженіи къ этому рода профессиональнымъ работникамъ нельзя не признать, что положеніе ихъ въ земской медицинской организаціи, въ качествѣ пунктовъ-фельдшеровъ, совершенно ненормально и въ высшей степени жалко.

По идеѣ, такъ-сказать, по своей профессиональной подготовкѣ, фельдшеръ предназначенъ для совмѣстной, въ своей сферѣ, работы съ врачомъ. Лишь извѣстная часть дѣйствій въ этой работѣ можетъ быть самостоятельной и отвѣтственной для фельдшера. Это понятно такъ же для врача, какъ и для каждаго изъ фельдшеровъ, внимательно уяснившихъ себѣ роль свою въ спеціальному дѣлѣ. Каково же въ такомъ случаѣ положеніе фельдшера на самостоятельномъ пунктѣ, гдѣ къ нему сплошь и рядомъ предъявляются требованія не на *фельдшерскую*, а на *врачебную* работу въ полномъ ея объемѣ! Требованія при томъ предъявляются со стороны, которая не занимается вопросомъ о томъ, къ кому она обращается - къ врачу, или къ фельдшеру, — и которой нельзя утѣшить разъясненіемъ недоразумѣнія. Кромѣ соответственной профессиональной подготовки, для оказанія рациональной помощи больному необходимо располагать удовлетворительнымъ по составу и количеству запасомъ лѣчебныхъ средствъ и сколько-нибудь подходящимъ помещеніемъ и обстановкой. Понимаетъ это опять-таки какъ врачъ, такъ и фельдшеръ, а между тѣмъ условія, въ которыхъ послѣднему приходится вести свое дѣло на самостоятельномъ пунктѣ, стоятъ обычно въ полномъ противорѣчьи съ этими требованіями. Стоитъ одинъ разъ быть очевидцемъ работы самостоятельнаго фельдшерскаго пункта, въ типичной его обстановкѣ, чтобы проникнуться чувствомъ крайняго сожалѣнія къ работнику и нерасположенія къ той системѣ, принадлежностью которой онъ служитъ.

Такъ или иначе, однако, такія учрежденія въ Херсонской губерніи существуютъ. Лишь постепенно и медленно число ихъ уменьшается, по мѣрѣ развитія врачебной помощи. За время 1901—03 г.г. въ губерніи дѣйствовали 47 самостоятельныхъ фельдшерскихъ пунктовъ, въ 1906 году осталось ихъ 35, причемъ въ Херсонскомъ уѣздѣ за этотъ періодъ число пунктовъ уменьшилось съ 17 до 14, въ Александрійскомъ—съ 18 до 12, въ Одесскомъ—съ 8 до 6 и въ Ананьевскомъ—съ 4 до 3. Тираспольскій уѣздъ не имѣетъ такихъ пунктовъ; не имѣлъ ихъ за отчетный періодъ и Елисаветградскій уѣздъ, лишь въ самое послѣднее время начинающій обзаводиться этого рода учрежденіями, какъ разъ въ то время, когда другіе уѣзды идутъ къ постепенному ихъ упраздненію.

Работающій въ дѣлѣ обезпеченія населенія медицинской помощью *земской медицинскій персоналъ* состоялъ въ 1906 г. изъ 115 врачей и 339 лицъ вспомогательнаго персонала, въ томъ числѣ—237 фельдшеровъ, 74 фельдшерицъ-акушеровъ и 28 акушеровъ. Въ началѣ обозрѣваемаго періода, за 1901—03 г.г., для этой работы земства имѣли 96 врачей и 304 лица вспомогательнаго персонала (220 фельдшеровъ, 54 фельдшерицы-акушерки и 30 акушеровъ). Соответственныя цифры по уѣздамъ подверглись слѣдующимъ измѣненіямъ за сравниваемые періоды времени: число врачей увеличилось въ Александрійскомъ уѣздѣ съ 14 до 17, въ Ананьевскомъ—съ 14 до 18, въ Елисаветградскомъ—съ 20 до 24, въ Одесскомъ—съ 15 до 16, въ Тираспольскомъ—съ 10 до 12 и въ Херсонскомъ—съ 21 до 26; число фельдшеровъ по Александрійскому и Одесскому уѣздамъ осталось безъ измѣненія—48 и 29; по остальнымъ уѣздамъ увеличилось: въ Ананьевскомъ—съ

22 до 25, въ Елисаветградскомъ—съ 44 до 50, въ Тираспольскомъ—съ 17 до 19 и въ Херсонскомъ—съ 57 до 62; число фельдшерницъ-акушеровъ въ двухъ уѣздахъ уменьшилось, въ Александрійскомъ—съ 7 до 4 и въ Ананьевскомъ—съ 10 до 4, а въ остальныхъ увеличилось: въ Елисаветградскомъ—съ 4 до 18, въ Одесскомъ—съ 4 до 10, въ Тираспольскомъ—съ 6 до 11 и въ Херсонскомъ—съ 20 до 24; число акушеровъ, имѣющихся на земской службѣ только въ трехъ уѣздахъ, въ двухъ изъ нихъ увеличилось: въ Александрійскомъ съ 3 до 7 и въ Ананьевскомъ—съ 13 до 16, а въ одномъ, Елисаветградскомъ, уменьшилось—съ 14 до 5.

Въ среднемъ по губерніи, по даннымъ за 1906 годъ, на 1 врача приходилось 2.9 лица вспомогательнаго медицинскаго персонала; въ началѣ разсматриваемаго періода, за 1901—03 г. г.,—3.2. Въ этомъ отношеніи между уѣздами замѣчается значительное разнообразіе, причѣмъ въ началѣ періода болѣе значительное, чѣмъ въ концѣ. Какъ видно изъ разсчета, приведеннаго въ табл. 3 приложения, наиболѣе обильно обставлены вспомогательнымъ персоналомъ врачи Александрійскаго и затѣмъ Херсонскаго уѣздовъ: въ первомъ на 1 врача приходится 4.2 лица вспомогательнаго персонала въ началѣ періода и 3.5 въ концѣ, во второмъ—3.7 въ началѣ періода и 3.3 въ концѣ. Объясняется это явленіе сравнительнымъ обиліемъ въ этихъ уѣздахъ самостоятельныхъ фельдшерскихъ пунктовъ, въ соотвѣтствіи съ чѣмъ цифры, выражающія разбираемыя здѣсь отношенія, падаютъ по мѣрѣ уменьшенія числа этихъ пунктовъ. За этими уѣздами идутъ другіе два уѣзда—Ананьевскій и Елисаветградскій, гдѣ относительныя цифры вспомогательнаго персонала приближаются къ среднимъ по губерніи, также съ наклонностью къ постепенному уменьшенію: въ Ананьевскомъ уѣздѣ въ началѣ періода на 1 врача приходилось 3.2 лица вспомогательнаго персонала, въ концѣ періода—2.5, въ Елисаветградскомъ уѣздѣ—3.1 и 3.0. Въ остальныхъ двухъ уѣздахъ разсматриваемыя отношенія ниже среднихъ по губерніи, но въ концѣ періода оказываются нѣсколько повышенными въ сравненіи съ его началомъ: по Одесскому уѣзду въ началѣ періода—2.2, въ концѣ—2.4, по Тираспольскому въ началѣ 2.3, въ концѣ 2.5.

II. Дѣятельность медицинскихъ учрежденій.

Для характеристики дѣятельности медицинскихъ учреждений служатъ данныя, заключающіяся въ табл. 1, 2 и 3 приложений. Данныя эти относятся къ амбулаторной и госпитальной помощи, къ фельдшерской помощи на самостоятельныхъ пунктахъ, къ оперативной хирургической помощи, родовспоможенію и предохранительному оспопрививанію.

1. *Дѣятельность врачебныхъ амбулаторій.* Во всѣхъ 100 участковыхъ врачебныхъ амбулаторіяхъ, или, правильнѣе,—въ 99, такъ какъ одна амбулаторія въ гор. Александріи служитъ для двухъ врачебныхъ участковъ, за 1906 годъ пользовано 1.192.604 больныхъ; пособій имъ оказано 1.679.847. За разсматриваемый періодъ цифры эти измѣнялись слѣдующимъ образомъ:

	Больныхъ.	Пособій
Средн. за 1901—03 г.г.	930405	1306429
» 1904	995945	1428323
» 1905	1066752	1535783
» 1906	1192604	1679847

Общія цифры амбулаторныхъ больныхъ и пособій условно обнимаютъ не только работу амбулаторную въ тѣсномъ смыслѣ, т. е., пособія, оказываемыя больнымъ, посѣщающимъ амбулаторіи, но также и ту работу медицинскаго персонала амбулаторій, которую онъ выполняетъ у больныхъ на дому, при выѣздахъ въ участки. Послѣдняго рода работа не регистрируется полностью, притомъ къ учету ея въ различныхъ уѣздахъ относятся различно. По этой причинѣ имѣющіяся о ней данныя здѣсь не приводятся отдѣльно, какъ не пригодныя для сравненія, а считаются въ общихъ цифрахъ, характеризующихъ работу амбулаторій.

Не всѣ больные амбулаторій получаютъ помощь отъ врача. Въ дни, когда врачъ по тѣмъ или другимъ причинамъ (выѣзды къ больнымъ, на совѣщанія, болѣзнь, отпуска, промежутки между оставленіемъ службы однимъ врачомъ и замѣной его другимъ) не присутствуетъ на мѣстѣ, помощь больнымъ подается фельдшерскимъ персоналомъ. Такимъ образомъ, изъ всей суммы 1192604 амбулаторныхъ больныхъ и 1679847 пособій за 1906 годъ на долю врачебной работы относится 1154715 пособій, оказанныхъ 811674 больнымъ, а на долю фельдшерской—525132 пособія для 380930 больныхъ. Если же посчитать и пособія, поданныя «разъѣздными» фельдшерами (по Александрійскому и Херсонскому уѣздамъ) въ количествѣ 43744, то общее количество пособій выразится цифрою 1723591, изъ коихъ врачебныхъ—1154715 пособій, т. е., 67%, и 568876 фельдшерскихъ, т. е., 33%. По годамъ эти отношенія представляются въ такомъ видѣ:

Количество пособій:

	Врачебныхъ	Фельдшерскихъ.	% фельдшерск. пособій.
Средн. за 1901—03 г.г.	973311	389896	28.6
» 1904	1010959	482323	32.0
» 1905	1073038	522303	32.8
» 1906	1154715	568876	33.0

Какъ видно отсюда, участіе въ амбулаторной работѣ врачебнаго и фельдшерскаго персонала, въ среднемъ по губерніи, выражается, за рядъ лѣтъ, довольно близкими, но все-же возрастающими, отношеніями; за послѣдніе годы приблизительно $\frac{2}{3}$ пособій подается врачами и $\frac{1}{3}$ фельдшерами. Отношенія эти по отдѣльнымъ уѣздамъ представляютъ колеблющіяся величины, какъ это можно видѣть изъ слѣдующаго сопоставленія:

	Александрій-скій уѣздъ	Анаѣвскій уѣздъ.	Елисаветгр. уѣздъ.	Одесскій у.	Тираспольск. уѣздъ.	Херсонскій уѣздъ.	2 участка губернскаго земства.	Средн. по губерніи.
Средн. за 1901—03 г.г.	31.2	21.7	35.2	25.4	24.8	27.6	20.5	28.6
» 1904	32.2	26.0	34.8	28.0	27.4	35.0	49.4	32.0
» 1905	31.6	33.2	32.9	30.2	28.7	35.8	37.5	32.8
» 1906	29.7	34.5	38.0	28.7	23.4	36.0	10.8	33.0

Обнаруживаемая этою таблицею явленія особенно крупнаго участія фельдшерскаго персонала въ подачѣ пособій больнымъ, обращающимся во врачевныя амбулаторіи, являются главнѣйшимъ образомъ послѣдствіями военнаго времени и тѣхъ общихъ тяжелыхъ затрудненій во внутренней жизни государства, которыя еще и теперь отражаются неблагоприятно также и на дѣятельности земскихъ учреждений. Вліяніе этихъ обстоятельствъ въ разсматриваемомъ здѣсь частномъ случаѣ выразилось и выражается въ томъ, что чаще обыкновеннаго и на болѣе продолжительные сроки остаются вакантными мѣста земскихъ врачей. Въ 1904 и 1905 г.г. значительная часть земскихъ врачей была привлечена на дѣйствительную военную службу; рядомъ съ этимъ значительно уменьшился контингентъ врачей, ищущихъ земской службы. Еще и въ настоящее время земства испытываютъ чувствительныя затрудненія при замѣщеніи врачебныхъ вакансій, и случается нерѣдко, а въ разсматриваемые годы это случалось еще болѣе часто, что, за отсутствіемъ врачей, цѣлыми врачебными участками, иногда съ лѣчебницами, продолжительное время завѣдывали фельдшера. Испытали такое положеніе въ 1904 и 1905 г.г. и участки губернскаго земства, что и отразилось въ высококомъ % фельдшерскихъ больныхъ въ ихъ амбулаторіяхъ за эти годы, особенно за 1904 годъ.

Количественная сторона работы участковыхъ врачебныхъ амбулаторій измѣряется количествомъ подаваемыхъ въ нихъ пособій больнымъ, въ среднихъ расчетахъ на 1 амбулаторію по губерніи и по отдѣльнымъ уѣздамъ. Для 1906 года получаемая такимъ путемъ средняя въ губерніи величина амбулаторіи выражается цифрой 17236 пособій; по уѣздамъ соотвѣтственная средняя колеблется между 11311 (Одесск. уѣзд.) и 24385 (Елисаветгр. уѣзд.) пособіями.

У ѣ з д ы:	Средн. на 1 врач. амбул. количество пособій:			
	Средн. за 1901—03	1904 г.	1905 г.	1906 г.
Александрійскій	17470	18792	18421	18368
Ананьевскій	17367	18005	16659	18569
Елисаветградскій	21006	21185	21006	24385
Одесскій	9529	10244	10308	11311
Тираспольскій	12297	11956	13355	13643
Херсонскій	14411	13917	14018	14483
Уч. губернскаго земства .	20421	22236	19720	21296
Средн. для губерніи . . .	15670	16026	15963	17236

За весь сравниваемый періодъ времени наибольшую дѣятельность проявляютъ амбулаторіи Елисаветградскаго уѣзда, за исключеніемъ 1904 года, когда наибольшую цифру пособій дали участки губернскаго земства; наиболѣе слабо работали въ этомъ отношеніи амбулаторіи Одесскаго уѣзда. Если можно было бы ожидать, что относительно большая часть амбулаторныхъ пособій подается фельдшерами тамъ, гдѣ амбулаторіи выполняютъ болѣе крупную работу, то сопоставленіе послѣдней таблицы съ предыдущей показываетъ, что такой зависимости между названными явленіями на самомъ дѣлѣ не существуетъ.

Имѣющееся число амбулаторій является еще далеко не достаточнымъ для обезпеченія населенія медицинской помощью; при довольно развитой работѣ амбулаторій, притомъ съ годами усиливающейся, помощью ихъ, въ среднемъ по губерніи, пользуется только 460 больныхъ на 1000 населенія, по даннымъ за 1906 годъ, съ колебаніями по уѣздамъ между 311 (Тираспол. уѣзд.) и 575 (Ананьевск. уѣзд.) на 1000 населенія. Въ началѣ разсматриваемаго періода, за 1901—03 г.г., изъ 1000 населенія пользовались амбулаторнымъ лѣченіемъ, въ среднемъ по губерніи, 385 больныхъ, по отдѣльнымъ уѣздамъ—отъ 301 (Тираспольск. уѣзд.) до 475 (Ананьевск. уѣзд.) больныхъ на 1000 населенія (см. табл. 3 приложения).

2. *Дѣятельность лѣчебницъ.* Какъ показано выше, на 1906 годъ въ 79 земскихъ лѣчебныхъ учрежденіяхъ имѣлось 1099 больничныхъ коекъ,—1 койка на 2359 человекъ населенія. Воспользовалось койками 26065 больныхъ, которыми въ общей сложности проведено въ лѣчебницахъ 326996 дней. Такимъ образомъ изъ 1099 коекъ занято было больными въ течение года 896, т. е., 81.5%. По годамъ соответственныя цифры измѣнялись такимъ образомъ:

	Имѣлось коекъ.	1 койка на число жи- телей.	Число за- нятыхъ коекъ.	% занятыхъ коекъ.
Средн. за 1901—03 г.г.	977	2475	902	92.5
„ 1904 „	1025	2461	928	90.5
„ 1905 „	1095	2333	965	88.0
„ 1906 „	1099	2359	896	81.5

При очевидной недостаточности числа больничныхъ коекъ для удовлетворенія населенія, приведенная таблица въ то же время обнаруживаетъ, что утилизируются койки съ каждымъ годомъ все слабѣе. Трудно рѣшиться на какое-либо иное объясненіе этого явленія, кромѣ того, какое уже раньше дано для, % фельдшерскихъ пособій съ такой же правильностью повышающагося, во врачебныхъ амбулаторіяхъ. Несомнѣнно, что какъ одно, такъ и другое явленіе вызваны, если и не цѣликомъ, то въ преобладающей долѣ, недостаткомъ врачей на мѣстахъ, испытываемымъ въ послѣдніе годы. Явленіе неполнаго использованія больничныхъ коекъ имѣетъ мѣсто въ большинствѣ уѣздовъ, причемъ его размѣры не находятся въ зависимости отъ того, насколько удовлетворительно тотъ или другой уѣздъ снабженъ больничными койками по отношенію къ количеству обслуживаемаго ими населенія. Какъ можно видѣть изъ приводимой ниже таблицы, очень слабо пользуется имѣющимися койками населеніе даже тѣхъ уѣздовъ, гдѣ количество ихъ по отношенію къ населенію ниже средняго для губерніи. Къ такимъ уѣздамъ относится Тираспольскій и отчасти Ананьевскій.

У ѣ з д ы	1 койка приходится на число жителей.			
	За 1901—03 г.	1904 г.	1905 г.	1906 г.
Александрійскій	2190	1998	1737	1858
Ананьевскій	3414	3421	3708	3543
Елисаветградскій	4069	4073	4060	4004
Одесскій	1399	1462	1374	1397

1 койка приходится на число жителей.

У ѳзды:	За 1901—03 г.	1904 г.	1905 г.	1906 г.
Тираспольскій	3251	3310	3338	3035
Херсонскій	2022	2099	1981	2023
Средн. по губерніи	2475	2461	2333	2359

100 занятыхъ коекъ.

У ѳзды:	1901—03 г.	1904 г.	1905 г.	1906 г.
Александрійскій	108.7	100.0	85.8	77.0
Ананьевскій	82.0	81.9	90.8	59.7
Елисаветградскій	102.0	99.4	104.1	110.8
Одесскій	92.5	96.8	90.7	90.4
Тираспольскій	78.5	76.7	87.4	68.7
Херсонскій	81.2	79.4	77.5	73.9
Средн. для губерніи	92.3	90.5	88.0	81.5

Продолжительность госпитальнаго лѣченія въ лѣчебницахъ губерніи за разсматриваемый періодъ времени оставалась довольно постоянной и равнялась приблизительно 13 днямъ. Изъ уѳздовъ наименѣе продолжительно коечное лѣченіе въ Александрійскихъ лѣчебницахъ (11 дней) и наиболѣе продолжительно — въ Елисаветградскихъ и въ лѣчебницахъ губернскаго земства. По годамъ величины эти таковы:

Средн. число дней пребыванія больныхъ въ лѣчбн.

У ѳзды:	1901—03 г.	1904 г.	1905 г.	1906 г.
Александрійскій	11.6	11.5	11.2	10.9
Ананьевскій	11.6	12.2	12.5	11.1
Елисаветградскій	14.9	15.3	16.4	15.1
Одесскій	14.9	17.1	14.4	13.4
Тираспольскій	12.1	12.2	14.1	11.5
Херсонскій	13.3	12.9	12.9	12.6
Уч. губернскаго земства	17.0	14.0	18.3	14.5
Средн. для губерніи	13.1	13.0	13.2	12.5

Если населеніе губерніи оказывается слабо обезпеченнымъ амбулаторной помощью, то еще въ меньшей степени ему доступна помощь госпитальная. Въ среднемъ по губерніи, послѣдняго рода помощью пользуются только 10 больныхъ изъ 1000 населенія и менѣе 3 больныхъ изъ 100 обращающихся за помощью въ амбулаторіи. Въ томъ и другомъ отношеніи на первомъ мѣстѣ, съ показателями выше средняго, стоятъ Александрійскій и Одесскій уѳзды, на послѣднемъ — Елисаветградскій и Ананьевскій.

Госпитальныхъ больныхъ:

Уѳзды.	1901—03 г.		1904 г.		1905 г.		1906 г.	
	На 100 амбул.	На 1000 населен.	На 100 амбул.	На 1000 населен.	На 100 амбул.	На 1000 населен.	На 100 амбул.	На 1000 населен.
Александр.	5.1	16	5.1	16	4.5	16	3.4	14
Ананьевскій .	1.6	8	1.6	7	1.4	7	1.0	6
Елисаветград.	1.7	6	1.5	6	1.5	6	1.4	7
Одесскій . . .	4.2	16	4.3	17	4.0	17	3.7	14
Тираспол. . .	2.4	7	2.4	7	2.1	7	2.3	7
Херсонскій . .	2.6	11	2.3	11	2.4	11	2.3	11
Сред. для губ.	2.7	10	2.6	10	2.5	10	2.2	10

3. *Хирургическая дѣятельность.* Регистрація хирургической дѣятельности лѣчебныхъ учреждений пока не ведется у насъ настолько полно и однообразно въ уѣздахъ, чтобы получаемый такимъ путемъ статистическій матеріалъ могъ считаться пригоднымъ для правильной обработки и характеристики учреждений съ этой стороны. Кромѣ крупныхъ операций, въ составъ цифръ, относящихся къ этого рода дѣятельности, входятъ въ преобладающей части хирургическія пособія болѣе или менѣе мелкія. Въ какихъ относительныхъ количествахъ тѣ и другія входятъ въ составъ этихъ цифръ, невозможно опредѣлить, хотя бы въ большинствѣ случаевъ, по имѣющимся даннымъ, а между тѣмъ то болѣе, то менѣе полная, по различнымъ годамъ и по различнымъ лѣчебницамъ и уѣздамъ, регистрація мелкихъ хирургическихъ пособій можетъ въ сильной степени вліять на общія цифры пособій, лишая ихъ однородности и сравнимости. Ниже приводятся относящіяся сюда цифровыя данныя.

За 1906 годъ во всѣхъ лѣчебныхъ учрежденіяхъ губерніи оказано хирургическихъ пособій 44773, амбулаторныхъ и госпитальныхъ. По годамъ и уѣздамъ цифры представляютъ значительное разнообразіе, обязанное, несомнѣнно, главнѣйшимъ образомъ различіямъ въ регистраціи и учетѣ этого рода дѣятельности. Это удобнѣе всего прослѣдить по представленнымъ въ слѣдующей таблицѣ среднимъ количествамъ хирургическихъ пособій, въ расчетѣ на 1 участокъ.

У ѣ з д ы .	1901—03 г.	1904 г.	1905 г.	1906 г.
Александрійскій	484	535	579	743
Ананьевскій	495	436	1277	361
Елисаветградскій	597	503	385	470
Одесскій	384	522	346	478
Тираспольскій	505	606	706	596
Херсонскій	346	220	204	212
Уч. губ. земства	572	425	448	409
Итого	466	458	534	448

О степени соотвѣтствія между размѣрами оказываемой въ томъ или другомъ уѣздѣ хирургической помощи и потребностью въ ней можно составить нѣкоторое сужденіе по тому, какую часть всѣхъ пособій больнымъ (по амбулаторнымъ даннымъ) составляютъ хирургическія пособія, допуская, что потребность въ этой помощи во всѣхъ уѣздахъ приблизительно одинакова. Въ среднемъ по губерніи, на 100 врачебныхъ амбулаторныхъ пособій приходится 4—5 хирургическихъ. По различнымъ уѣздамъ и въ различные годы соотвѣтственные отношенія являются такими.

Число хирургическихъ пособій на 100 врачебныхъ пособій:

У ѣ з д ы .	1901—03 г.	1904 г.	1905 г.	1906 г.
Александрійскій	4.0	4.2	4.6	5.8
Ананьевскій	3.6	3.2	11.5	3.0
Елисаветградскій	4.4	3.6	2.7	3.1
Одесскій	5.4	7.1	4.8	5.9
Тираспольскій	5.5	7.0	7.4	5.7
Херсонскій	2.9	2.3	2.3	2.3
Учр. губ. земства	3.2	4.4	3.6	2.2
Сред. для губ.	4.2	4.1	5.0	3.9

Если оценивать положеніе по этимъ даннымъ, то можно признать, что Херсонскій уѣздъ удовлетворяется хирургической помощью, повидимому, наиболѣе слабо.

4. *Родовспоможеніе.* Въ дѣятельности медицинскихъ учрежденій губерніи родовспоможеніе не занимаетъ виднаго мѣста. За 1906 годъ такого рода помощь во всѣхъ уѣздахъ подана въ 4771 случаѣ, а въ началѣ разсматриваемаго періода, за 1901—03 г. г., въ 3542 случаяхъ. По абсолютнымъ цифрамъ пособій при родахъ впереди идутъ Елисаветградскій и Херсонскій уѣзды, позади—Одесскій и Тираспольскій. Въ общемъ родовспомогательная дѣятельность за послѣдніе годы представляется прогрессирующей, хотя и слабо и не во всѣхъ уѣздахъ правильно. Въ среднемъ, по расчету на 1 врачебный участокъ, родовспоможенія выразились слѣдующими цифрами по годамъ и уѣздамъ.

Среднее количество родовспоможеній на 1 участокъ:

У ѣ з д ы	1901—03 г.	1904 г.	1905 г.	1906 г.
Александрійскій	34	47	36	52
Ананьевскій	46	59	46	47
Елисаветградскій	55	55	56	63
Одесскій	26	32	27	17
Тираспольскій	19	24	23	30
Херсонскій	50	51	52	60
Учр. губ. земства	49	66	47	49
Сред. для губ.	41	47	43	48

Въ дѣятельности по оказанію помощи при родахъ преобладающее мѣсто занимаетъ помощь фельдшерницъ-акушеровъ, затѣмъ—помощь врачей; въ 5 уѣздахъ, за исключеніемъ Ананьевскаго и участковъ губернскаго земства, замѣтное участіе въ этой работѣ принимаютъ и фельдшера, особенно въ уѣздахъ Одесскомъ, Херсонскомъ и Александрійскомъ. Общія по губерніи, сюда относящіяся, цифры таковы:

Оказано родовспоможеній:

	Врачами.	Фельдшер- акушerk.	Фельдшер. (въ 5 уѣзд.)	Итого.
1901—03 г.	1341	2069	34	3542
1904 »	1487	2796	81	4364
1905 »	1263	2874	106	4267
1906 »	1179	3170	88	4771

Чтобы судить, насколько такого размѣра родовспомогательная дѣятельность можетъ считаться удовлетворяющей потребность въ ней населенія, можно обратиться къ расчету: въ какомъ отношеніи находится число родовспоможеній къ числу всѣхъ родившихся дѣтей. Въ нижеслѣдующей таблицѣ показывается, по годамъ и уѣздамъ, число случаевъ помощи при родахъ на 100 родившихся.

У ѣ з д ы.	1901—03 г.	1904 г.	1905 г.	1906 г.
Александрійскій	2.1	2.8	2.5	3.3
Ананьевскій	4.3	5.2	5.8	6.3
Елисаветградскій	3.3	3.5	4.4	4.5
Одесскій	3.5	4.1	4.4	2.8
Тираспольскій	1.6	2.0	2.2	2.7
Херсонскій	3.9	4.4	4.7	5.7
Сред. для губ.	3.2	3.8	4.2	4.4

По поводу этихъ данныхъ можно повторить то, что уже замѣчено не-много раньше: родовспомогательная дѣятельность нашихъ медицинскихъ учреждений пока слаба количественно, но прогрессивно, хотя и медленно, усиливается; непостоянство въ этомъ отношеніи обнаруживаетъ одинъ Одесскій уѣздъ.

5. *Предохранительное оспопрививаніе.* За 1906 годъ сдѣлано во всѣхъ уѣздахъ 120699 привитій предохранительной оспы. Въ 1905 г. такихъ привитій произведено 112081, въ 1904 г.—106004 и въ среднемъ за 3-лѣтіе 1901—03 г.—90068. Для отдѣльныхъ уѣздовъ соотвѣтственныя цифры таковы.

Число оспопривитыхъ:

У ѣ з д ы.	1901—03 г.	1904 г.	1905 г.	1906 г.
Александрійскій	14706	15948	17439	19666
Ананьевскій	10505	20252	13911	11990
Елисаветградскій	22520	23750	30205	25879
Одесскій	9642	9289	9794	27789
Тираспольскій	10081	13722	18538	7506
Херсонскій	20295	20912	19614	25675
Учр. губер. земства	2318	2131	2580	2200
Всего въ губерніи	90068	106004	112081	120699



Эти, замѣтно колеблющіяся по годамъ, цифры оспопривитыхъ свидѣтельствуютъ о томъ, что выполнение этой мѣры у насъ еще недостаточно урегулировано. {Очевидно, большіе или меньшіе размѣры оспопрививанія зависятъ у насъ пока отъ того, болѣе или менѣе данный годъ представляется у насъ опаснымъ въ отношеніи эпидеміи натуральной оспы. При вполнѣ удовлетворительной постановкѣ оспопрививанія, т. е., когда количество привитыхъ соотвѣтствуетъ уровню потребности, опредѣляющейся количественнымъ ростомъ населенія, число привитыхъ должно изъ года въ годъ прогрессивно увеличиваться. По приблизительному разсчету, ежегодно возникающій контингентъ населенія, требующій предохранительнаго оспопрививанія, долженъ составлять не менѣе 5% наличнаго населенія; у насъ въ губерніи эта величина близко подходитъ къ годовымъ цифрамъ рожившихся. Если сопоставить наши количества оспопривитыхъ съ количествомъ рожившихся, то получится слѣдующая картина.

Привитыхъ оспою на 100 родившихся:

У ѳ а д ы.	1901—03 г.	1904 г.	1905 г.	1906 г.
Александрійскій	68	72	67	84
Ананьевскій	82	146	78	103
Елисаветградскій	79	79	83	93
Одесскій	91	84	91	307
Тираспольскій	86	111	94	70
Херсонскій	83	79	60	106
Средн. для губ.	82	92	77	94

Приведенныя здѣсь величины показываютъ, что, не смотря на то, что въ нѣкоторые годы и въ нѣкоторыхъ уѳздахъ цифры оспопривитыхъ значительно превышаютъ условную норму, въ общемъ все-таки нельзя не замѣтить, что потребность въ предохранительномъ оспопрививаніи у насъ пока недостаточно удовлетворяется.

6. *Самостоятельные фельдшерскіе пункты.* На 35 фельдшерскихъ пунктахъ за 1906 годъ подано больнымъ 161786 пособій, въ среднемъ на 1 пунктѣ—4622 пособія. Съ годами цифра этого рода медицинскихъ пособій постепенно убываетъ, въ соотвѣтствіи съ уменьшеніемъ числа пунктовъ, хотя такое соотвѣтствіе по отдѣльнымъ уѳздамъ не выдерживается. Это видно изъ слѣдующихъ таблицъ.

Число пунктовъ:

У ѳ а д ы.	1901—03 г.	1904 г.	1905 г.	1906 г.
Александрійскій	18	17	12	12
Ананьевскій	4	4	3	3
Одесскій	8	7	6	6
Херсонскій	17	15	14	14
Итого	47	43	35	35

Количество пособій на пунктахъ:

У ѳ а д ы.	1901—03 г.	1904 г.	1905 г.	1906 г.
Александрійскій	103235	97809	68369	51994
Ананьевскій	12809	13299	5872	8791
Одесскій	23085	23368	24781	29103
Херсонскій	87716	70023	63029	71898
Итого	226845	204499	162051	161786

III. Расходы на содержаніе медицинскихъ учрежденій.

Относящіяся къ этой главѣ основныя цифровыя данныя заключаются въ таблицахъ 4—12 приложеній. Сгруппированы расходы для каждаго уѳзда и для каждаго года по 9 рубрикамъ; сверхъ того, расходы по рубри-кѣ 5 (содержаніе лѣчебныхъ учрежденій съ койками) показаны въ отдѣльныхъ таблицахъ, съ подраздѣленіемъ въ свою очередь на 8 отдѣльныхъ рубрикъ. Въ таблицахъ 13 и 14 приложеній помѣщены, въ сопоставленіи по годамъ и уѳздамъ, среднія величины расходовъ, отнесенныхъ къ раз-

личнымъ рубрикамъ, въ расчетѣ на единицы, за которыя приняты: 1 медицинское пособіе для всѣхъ расходовъ, 1 больничная койка и 1 больничный день—для расходовъ на содержаніе лѣчебницъ. Общія суммы медицинскихъ пособій для расчетовъ составлены условно изъ слѣдующихъ величинъ: а) количества пособій, оказанныхъ во врачебныхъ амбулаторіяхъ, б) количества пособій, поданныхъ фельдшерскимъ персоналомъ на самостоятельныхъ пунктахъ и при разъѣздахъ, в) удвоеннаго количества больничныхъ дней и г) количества оспопривитыхъ. Больничные дни посчитаны въ удвоенномъ количествѣ для возможно большаго приближенія ихъ значенія, въ смыслѣ относительной затраты на госпитальныхъ больныхъ труда и связанныхъ съ этимъ расходовъ, къ значенію остальныхъ видовъ пособій. Въ отдѣлѣ больничныхъ расходовъ, при вычисленіи стоимости продовольствія больныхъ, число больничныхъ дней, конечно, не удваивалось. Средніе расчеты больничныхъ расходовъ, кромѣ расхода на продовольствіе, произведены на штатную койку, а не дѣйствительно занятую; такимъ же образомъ вычислена и средняя стоимость содержанія больничной койки. Въ общихъ числахъ по губерніи расходы земства на медицинскія учрежденія за рассматриваемые годы выразились въ слѣдующихъ величинахъ (въ рубляхъ).

	Средн. за 1901—3 г.	1904 г.	1905 г.	1906 г.
1. На содержаніе врачей	133531	142768.02	149752.41	155888.02
2. На содержаніе фельдшерскаго персонала	121659	139255.73	152765.70	155271.55
3. На медикаменты и перевязочныя средства	120027	145057.17	150950.34	143496.62
4. На хирургическіе инструменты	6868	7584.73	8956.89	10466.53
5. На содержаніе лѣчебныхъ учреждений съ койками	223213	269125.46	277463.59	268296.76
6. На содержаніе лѣчебныхъ учреждений безъ коекъ	8267	12372.09	16309.31	11362.38
7. На другіе расходы	31679	35363.67	36285.76	38552.89
8. На противоэпидемическія мѣры	43785	26545.67	45547.53	33042.49
9. На постройку новыхъ и ремонтъ старыхъ больничныхъ зданій	102000	123027.52	110203.03	71365.16
Итого	791030	881100.05	948434.56	887742.18

Распределеніе расходовъ по отдѣльнымъ рубрикамъ и уѣздамъ можно прослѣдить по таблицамъ въ приложеніяхъ. Въ общихъ поуѣздныхъ итогахъ они представляются въ слѣдующемъ видѣ.

У ѣ з д ы .	Средн. за 1901—03 г.	1904 г.	1905 г.	1906 г.
Александрійскій	152966	167579.29	170191.54	167905.92
Ананьевскій	101983	111366.04	127985.52	105806.79
Елисаветградскій	185544	181272.44	234857.07	214433.13
Одесскій	111649	123739.78	123129.18	118330.22
Тираспольскій	71705	78635.94	83070.69	73820.66
Херсонскій	154470	195765.74	191276.01	189773.13
Уч. губ. земства	12713	14760.84	17924.55	17672.38
Итого	791030	881100.05	948434.56	887742.18

Данныя послѣднихъ двухъ таблицъ обнаруживаютъ паденіе цифры расходовъ на медицину за послѣдній 1906 годъ, послѣ непрерывнаго роста ихъ за предыдущіе годы почти во всѣхъ уѣздахъ. Самыя крупныя сокращенія расходовъ произошли по Ананьевскому, Елисаветградскому и Тираспольскому уѣздамъ и главнымъ образомъ по тремъ рубрикамъ: по содержанию лѣчебницъ, по расходамъ противоэпидемическимъ и расходамъ на постройку зданій. Намѣреннымъ стремленіемъ къ экономіи можно объяснить сокращеніе только по расходамъ на постройки. Паденіе расходовъ по содержанию лѣчебницъ вызвано отмѣченнымъ выше ослабленіемъ ихъ дѣятельности. Колебанія въ цифрахъ расходовъ на противоэпидемическія мѣры находятся въ связи съ соотвѣтственными колебаніями въ развитіи эпидемій.

Средняя стоимость медицинскаго пособия по годамъ и по уѣздамъ колеблется въ довольно узкихъ границахъ, хотя нельзя не отмѣтить, что въ двухъ уѣздахъ, Одесскомъ и Тираспольскомъ, она вообще выше, чѣмъ въ другихъ. Видно это изъ слѣдующей таблицы*).

На 1 медицинское пособіе падаетъ расхода (копѣекъ):

У ѣ з д ы .	1901—03 г.	1904 г.	1905 г.	1906 г.
Александрійскій	23.4	28.2	28.1	30.6
Ананьевскій	27.9	26.8	30.2	24.8
Елисаветградскій	28.5	30.8	32.7	29.5
Одесскій	31.6	31.1	33.1	30.1
Тираспольскій	31.7	35.3	34.2	35.8
Херсонскій	25.6	28.8	29.7	30.0
Уч. губ. земства	23.1	22.2	26.7	26.4
Средн. для губ.	27.1	29.4	30.8	29.5

Въ какой долѣ въ составъ стоимости медицинскаго пособия входятъ расходы различныхъ рубрикъ, показано въ табл. 13 приложений.

Расходы на содержаніе лѣчебныхъ учреждений съ койками разсматриваются, какъ упомянуто выше, по 8 отдѣльнымъ рубрикамъ, а именно (въ счетъ не входитъ здѣсь Маріинская лѣчебница Одесскаго уѣзда, которая содержится подряднымъ способомъ и по которой не имѣется распределенія расходовъ по статьямъ):

*) Изъ расчета здѣсь исключены расходы на противоэпидемическія мѣропріятія, а также на постройку и капитальный ремонтъ зданій

Израсходовано.	Средн. за 1901—03 г.	1904 г.	1905 г.	1906 г.
а) На содержаніе служащихъ (кромѣ медицинскаго персонала)	52813	56610.58	61294.80	63463.92
б) На продовольствіе больныхъ.	70974	78400.20	85093.85	80227.08
в) На ремонтъ больничнаго инвен- таря.	19454	21907.67	26378.75	23136.76
г) На наемъ, обыкновенный ремонтъ и страховку зданій	17574	22145.25	19637.33	19204.80
д) На отопленіе и освѣщеніе	31788	38260.80	42538.96	47297.84
е) На мойку бѣлья.	4624	5215.11	4668.76	5250.08
ж) На погребеніе умершихъ	3302	3422.60	3566.85	3177.16
з) На содержаніе въ чистотѣ зданій, дворовъ и другіе хозяйственные расходы.	17844	18365.61	27895.14	21598.54
Итого	218373	244327.60	271074.24	263355.73

Въ среднемъ по губерніи, годовое содержаніе одной больничной койки (штатной или смѣтной) обходилось за разсматриваемый періодъ времени въ 227.00—247.60 руб. Разница между уѣздами въ этомъ отношеніи въ нѣкото-рыхъ случаяхъ довольно значительна, какъ это можно видѣть изъ ниже-слѣдующихъ данныхъ.

Содержаніе одной койки въ годъ обошлось (въ рубляхъ):

У ѣ з д ы.	1901—03 г.	1904 г.	1905 г.	1906 г.
Александрійскій	215.00	229.45	187.50	187.00
Ананьевскій	215.00	230.34	280.50	191.00
Елисаветградскій	335.00	333.36	397.00	374.50
Одесскій	211.04	226.31	243.90	248.80
Тираспольскій	247.50	265.67	312.30	260.00
Херсонскій	181.00	198.12	212.10	223.50
Лѣчебн. губ. земства	178.00	265.25	288.00	288.00
Средн. для губ.	227.00	241.91	256.00	247.60

Въ этой таблицѣ могутъ обратить на себя особое вниманіе данныя по Елисаветградскому уѣзду своей сравнительной величиной. Эта видимая, по всей вѣроятности, дороговизна содержанія лѣчебницъ въ Елисаветградскомъ уѣздѣ найдетъ для себя достаточное объясненіе, если данныя сей часъ приведенной таблицы сопоставить съ приведенными выше данными о дѣятельности лѣ-чебницъ, а также принять въ расчетъ данныя таблицы 1 приложеній, гдѣ пока-заны число и величина лѣчебницъ по уѣздамъ. Такимъ путемъ именно вы-ясняется, что Елисаветградскія лѣчебницы, по сравненію съ лѣчебницами другихъ уѣздовъ, работаютъ наиболѣе интенсивно: койки ихъ являются использованными иногда сверхъ штата; съ другой стороны, характери-стической особенностью Елисаветградскихъ лѣчебницъ является ихъ сравни-тельная многочисленность, при малой, въ огромномъ большинствѣ, вели-чинѣ, несомнѣнно, въ чувствительной мѣрѣ удорожающей содержаніе койки, по сравненію со стоимостью ея содержанія въ болѣе концентриро-ванныхъ учрежденіяхъ. Вліяніе перваго изъ указанныхъ обстоятельствъ об-

наруживается сравнительными данными о средней стоимости содержания 1 действительно занятой койки в день. Данные эти приводятся в ниже-слѣдующей таблицѣ (расходъ показывается в копѣйкахъ).

Содержаніе больничной койки в день:

У ѣ з д ы.	1901—3 г.	1904 г.	1905 г.	1906 г.
Александрійскій	53.7	62.4	59.5	67.8
Ананьевскій	72.0	77.4	84.7	92.8
Елисаветградскій	90.0	91.6	104.0	92.5
Одесскій	62.2	63.2	73.3	76.0
Тираспольскій	86.8	94.1	99.0	103.5
Херсонскій	60.9	68.1	75.3	82.5
Лѣчебн. губерnsk. земства .	62.5	89.6	89.5	90.8
Средн. для губернк.	67.4	73.0	79.0	83.5

Эти показатели не свидѣтельствуютъ уже о чемъ-либо исключительномъ по отношенію къ Елисаветградскому уѣзду. Если расходъ на койку по этому уѣзду все таки превышаетъ за всѣ годы среднія по губерніи, то въ подобномъ положеніи оказывается ежегодно не менѣе трехъ уѣздовъ изъ шести, а за послѣдніе 3 года также и лѣчебницы губернскаго земства. Въ приведенномъ сейчасъ сопоставленіи содержаніе лѣчебницъ оказывается болѣе дешевымъ въ тѣхъ уѣздахъ, гдѣ болѣе крупныя лѣчебницы преобладаютъ численно надъ болѣе мелкими (Александрійскій, Одесскій и Херсонскій).

Стоимость продовольствія больныхъ съ каждымъ годомъ повышается, и это явленіе замѣчается какъ по среднимъ даннымъ для губерніи, такъ и по даннымъ большинства уѣздовъ и объясняется оно, безъ всякаго сомнѣнія, въ существенной своей части, поднявшимися за послѣдніе годы цѣнами на пищевые продукты. Относящіяся сюда данныя заключаются въ слѣдующей таблицѣ.

Средній расходъ на продовольствіе 1 больного в день (копѣекъ).

У ѣ з д ы.	1901—3 г.	1904 г.	1905 г.	1906 г.
Александрійскій	16.0	18.0	17.2	17.2
Ананьевскій	24.5	25.0	28.0	25.2
Елисаветградскій	23.8	23.8	26.2	25.0
Одесскій	27.5	28.5	31.7	32.2
Тираспольскій	22.1	23.6	22.4	23.6
Херсонскій	22.3	24.9	25.8	27.7
Лѣчебн. губерnsk. земства .	22.5	29.9	36.6	30.5
Средн. для губернк.	21.9	23.4	24.7	25.0

Едва ли приведенныя въ этой таблицѣ величины пригодны для вывода какихъ-либо иныхъ заключеній, кромѣ одного, сдѣланнаго передъ этимъ, о повышающейся съ годами стоимости продовольствія. Довольно значительныя различія стоимости послѣдняго въ лѣчебницахъ различныхъ уѣздовъ въ предѣлахъ одного и того же года, несомнѣнно, находятся въ зависимости отъ обстоятельства, отмѣченнаго въ предварительномъ объясненіи къ

настоящему обзору и пока не поддающагося учету: это—различія по уѣздамъ въ системѣ удовлетворенія продовольствіемъ больничной прислуги и дежурнаго фельдшерскаго персонала.

Какое мѣсто, при расчетѣ на 1 штатную койку, занимаютъ въ общей стоимости содержанія лѣчебницъ другіе расходы, распредѣленные выше по отдѣльнымъ рубрикамъ, удобно можно прослѣдить по таблицѣ 14 приложений, гдѣ помѣщены соотвѣтственные среднія данныя по годамъ и уѣздамъ. Въ таблицѣ 15 приложений заключаются такія же данныя, по нѣкоторымъ рубрикамъ расходовъ, для отдѣльныхъ лѣчебницъ за 1906 годъ (основныя данныя, соотвѣтствующія этой таблицѣ, содержатся въ табл. 12). Та и другая таблицы показываютъ, что въ общемъ самымъ крупнымъ расходомъ по лѣчебницамъ, послѣ расхода на продовольствіе больныхъ, является содержаніе служащихъ (въ среднемъ по губерніи отъ 54 р. 89 к. до 58 р. 50 к. на койку); затѣмъ идутъ расходы: на отопленіе и освѣщеніе (отъ 33 р. 04 к. до 43 р. 60 к. на койку), на ремонтъ больничнаго инвентаря (отъ 20 р. 22 к. до 24 р. 90 к.), на наемъ, обыкновенный ремонтъ и страховку зданій (отъ 17 р. 70 к. до 21 р. 93 к.), на содержаніе зланий и дворовъ въ чистотѣ и другіе хозяйственные расходы (отъ 18 р. 18 к. до 26 р. 18 к.); мойка бѣлья и погребеніе умершихъ вызываютъ сравнительно мелкіе расходы. Таблица 15, кромѣ того, даетъ возможность прослѣдить, на довольно значительномъ матеріалѣ, зависимость между размѣрами лѣчебницъ и стоимостью ихъ содержанія, при расчетѣ на койку. Почти всѣ, обнаруживаемыя таблицей, отступленія отъ общаго правила достаточно объясняются размѣрами дѣятельности лѣчебницъ. Нѣкоторыя мелкія лѣчебницы (пріемные покои) очень слабо использовали для больныхъ имѣющіяся въ нихъ койки, избавлены были такимъ образомъ отъ крупнѣйшей статьи расхода—на продовольствіе больныхъ, и общая стоимость содержанія койки въ нихъ оказалась низкой.

Въ числѣ приложений имѣется таблица 16, показывающая распространеніе эпидемической заболѣваемости по волостямъ уѣздовъ за 1906 годъ.

ПРИЛОЖЕНІЯ

ВѢДОМОСТИ

о составѣ и дѣятельности земскихъ медицинскихъ учреждений въ уѣздахъ Херсонской губерніи

за 1901—06 годы.

Врачебные участки.

Врачебные участки.	Число врачей.	Личъ вспомогател. медит. персонала.	Число кооек въ лечебн. учрежденіи.	Самостоятельных фельдшерских пунктовъ въ участкѣ.	Лѣчилось госпитальн. больныхъ.	Проведено ими больничныхъ дней.	Во врачебныхъ амбулаторіяхъ принято больныхъ.		Итого.
							Врачѣмъ.	Фельдшерами.	
А. Среднія данныя за трехлѣтіе 1901—1903 годы.									
Александрійскій уѣздъ	14	56	218	18	7479	86597	131233	16643	147876
Ананьевскій ¹⁾ »	14	42	89	4	2280	26529	110607	33848	144455
Елисаветградскій »	18	56	157	—	3908	58340	148584	81049	229633
Одесскій »	14	32	164	8	3732	55496	65987	22228	88215
Тираспольскій »	10	23	84	—	1972	23950	62883	19531	82414
Херсонскій »	21	76	245	17	5475	72582	156735	55863	212598
Участки губернскаго земства	2	6	20	—	346	5876	20312	4902	25214
Итого	93	291	977	47	25192	329370	696341	234064	930405
Б. За 1904 годъ.									
Александрійскій уѣздъ.									
1. Александрійскій 1-й }	3	8	100	—	3282	37458	25708	—	25708
2. Александрійскій 2-й }									
3. Новогеоргіевскій	1	5	15	2	481	7023	11814	о .	о .
4. Дмитровскій	1	5	15	2	444	4649	9572	н .	н .
5. Аджамскій	1	6	15	3	915	7257	13211	а .	а .
6. Братолюбовскій	1	5	15	2	486	5177	8859	з .	з .
7. Ново-Пражскій	1	4	15	—	537	6153	14383	а .	а .
8. Павлышскій	1	4	15	1	372	6202	9804	к .	к .
9. Елисаветградковскій	1	5	15	3	343	4263	10028	о .	о .
10. Лелековскій (Петровскій)	1	4	15	1	319	4143	6872	п .	п .
11. Новгородковскій	1	6	15	3	340	4088	10367	е .	е .
12. Новостародубскій	1	4	15	—	480	5517	10437	н .	н .
13. Краснокаменскій	1	2	—	—	—	—	5157	н .	н .
Итого	14	58	250	17	7999	91930	136212	21048³⁾	157260

¹⁾ По Ананьевскому уѣзду среднія выведены изъ данныхъ за 2 года (1901 и 1903).

²⁾ Сверхъ того, оказано пособій разъѣздными фельдшерами: по Александрійскому уѣзду—

³⁾ Цифра вычислена пропорціонально отношенію между цифрами посѣщеній.

⁴⁾ Сверхъ того, 53-159 пособій оказано такъ назыв. разъѣздными фельдшерами.

Оказано пособий (сдѣлано посѣщеній).			Оказано пособій на самостоятельн. фельдшерскихъ пунктахъ	Хирургическихъ оперативныхъ пособій.			Оказано родовспоможеній.				Освопривитыхъ.
Врачествъ.	Фельдшерами.	Итого.		Госпитальныхъ	Амбулаторныхъ.	Итого.	Врачествъ.	Фельдшер-акушерками	Фельдшерами.	Итого.	
155839	19763	175502	103235	Не по	казано.	6294	253	181	11	445	14706
163059	45345	208404	12809	470	5473	5943	153	401	—	554	10505
231544	125368	357112	—	1226	8909	10135	197	731	2	930	22520
99515	33899	133414	23085	627	4738	5365	275	88	5	368	9642
92508	30464	122972	—	Не по	казано.	5046	115	70	5	190	10081
198382	69701	268083	87716	855	5720	6575	348	598	11	957	20295
32464	8378	40842	—	89	1053	1142	Не по	казано.	—	98	2318
973311	333118	1306429	226845³⁾	3267	25898	40500	1341	2069	34	3542	90068
28985	—	28985	—	1307	1244	2551	22	—	—	22	398
13945	1331	15276	о.	93	479	572	24	66	—	90	1633
12475	1806	14281	а	126	266	392	11	26	—	37	1617
16557	1587	18144	з	183	480	663	5	137	—	142	1937
9906	1255	11161	а	69	494	563	18	70	—	88	1476
18537	1921	20458	к	131	752	883	31	31	—	62	1457
9895	151	10046	а	50	202	252	19	—	—	19	1179
13089	1959	15048	о	62	424	486	7	37	—	44	1672
9927	3307	13234	к	36	114	150	9	17	—	26	562
11677	3307	14984	а	45	115	160	28	17	—	45	1998
13120	2450	15570	з	58	124	182	16	10	—	26	862
7258	6689	13947	а	—	96	96	6	5	—	11	651
165371	25763	191134	97809⁴⁾	2160	4790	6950	196	416	—	612	15948

Врачебные участки.	Число врачей.	Лицъ вспомо- гателя медиц персонала	Число ко- жъ въ дѣ- чебн учрежденіи	Самостоя- тельныхъ фельд- шерскихъ пунктовъ въ участкѣ	Лѣчило- сь госпи- тальн. больныхъ.	Проведено ими больничныхъ дней.	Во врачебныхъ амбулато- ріяхъ принято больныхъ.		
							Врачѣмъ.	Фельдше- рами.	Итого.
Ананьевскій уѣздъ.									
14. Валепоуловскій	1	3	6	—	218	1957	13919	2976	16893
15. Врадѣвскій	1	4	4	1	32	436	10788	2054	12842
16. Черновской (Исаевскій)	1	3	—	—	—	—	9443	2683	12126
17. Мостовской	1	4	20	—	445	5160	4699	2582	7281
18. Ананьевскій	2	5	30	—	958	13825	23786	2377	26163
19. Доманевскій	1	5	—	2	—	—	1644	6026	7670
20. Пасицельскій	1	2	—	—	—	—	5180	3051	8231
21. Свято-Троицкій	1	4	16	—	376	3397	5180	3501	8681
22. Гвоздавскій (Ясеновскій)	1	3	—	—	13(?)	79(?)	13607	4134	17741
23. Ширияевскій	1	3	6	—	58	978	7374	1309	8683
24. Покровскій	1	3	4	—	Не по казано.		4221	2640	6861
25. Бѣляевскій	1	4	4	1	102	1156	5185	2580	7761
26. Богопольскій ¹⁾	—	—	—	—	—	—	217	420	637
27. Окнянскій ¹⁾	—	1	3	—	72	679	1046	802	1821
Итого	13	44	93	4	2274	27667	106289	37135	143424
Елисаветградскій уѣздъ.									
28. Елисаветградскій	2	6	60	—	1044	21856	10904	11576	22480
29. Бобринецкій	1	4	20	—	447	5944	9052	6628	15680
30. Вознесенскій	1	4	10	—	282	4020	14763	7513	22275
31. Добровеличковскій	1	4	15	—	366	5233	11931	9931	21861
32. Мало-Выськовскій	1	3	9	—	171	3080	10014	2719	12733
33. Лысогорскій	1	3	4	—	151	1627	9665	4918	14581
34. Еланецкій	1	3	4	—	111	1594	6244	2228	8473
35. Ровенскій	1	3	4	—	164	2415	14732	6190	20921
36. Устиновскій	1	3	4	—	115	914	8643	2405	11047

¹⁾ Участки Подольской губерніи, находившіеся въ особомъ соглашеніи съ Ананьевскимъ земствомъ въ расходахъ по содержанію участковъ.

Оказано пособій (сдѣлано посѣщеній).			Оказано пособій на самостоятельн. фельдшерскихъ пунктахъ.	Хирургическихъ оперативныхъ пособій			Оказано родовспоможений.				Оспоививающихъ.
Врачѣмъ.	Фельдшерами.	Итого.		Госпитальныхъ.	Амбулаторныхъ.	Итого.	Врачѣмъ.	Фельдшер-акушерками.	Фельдшерами.	Итого.	
19490	4316	23806	—	34	641	675	63	70	—	133	5953
15644	2813	18457	4836	24	530	554	16	96	—	112	1641
13026	3181	16207	—	—	295	295	18	37	—	55	793
7897	4299	12196	—	37	173	210	3	63	—	66	701
38521	3717	42238	—	395	1257	1652	49	28	—	77	998
2800	8303	11103	5442	—	Не по казано.	—	—	53	—	53	557
6638	4253	10891	—	—	202	202	3	3	—	6	3096
11238	4716	15954	—	42	449	491	4	57	—	61	1238
19841	5880	25721	—	—	415	415	16	36	—	52	2687
11709	1749	13458	—	22	236	258	4	32	—	36	1151
6105	3627	9732	—	—	152	152	8	2	—	10	347
7580	3722	11302	3021	20	303	323	1	51	—	52	887
284	484	768	—	Н е п о к а з а н о.							0.
1260	847	2107	—	Н е п о к а з а н о.							203
162033	51907	213940	13299²⁾	574	4653	5227	185	528	—	713	20252
14894	18387	33281	—	180	750	930	6	43	—	49	685
14439	11195	25634	—	106	699	805	65	—	—	65	486
20088	12928	33016	—	217	1488	1705	48	65	—	113	1671
15971	14192	30163	—	84	397	481	15	52	—	67	1594
21050	4462	25512	—	93	540	633	15	62	—	77	1761
13241	6429	19670	—	44	365	409	19	59	—	78	2921
10708	3920	14628	—	39	316	355	8	33	—	41	1575
22348	10028	32376	—	48	489	537	17	52	—	69	1744
13707	3452	17159	—	16	376	392	3	67	—	70	1123

земствомъ по завѣдыванію прилегающими мѣстностями уѣзда, съ участіемъ Ананьевскаго

²⁾ 5000 пособій оказано, сверхъ того, разнѣдными фельдшерами

Врачебные участки.	Число врачей.	Лицъ вспомо- гателей мелнц. персонала	Число кооекъ въ лечебн. учрежденн	Самостоятельныхъ фельдшерскихъ пунктовъ въ участкѣ.	Дѣлилось госпитальн. больныхъ.	Проведено ими больничныхъ дней	Во врачебныхъ амбулаторіяхъ принято больныхъ		
							Врачѣмъ	Фельдшерами.	Итого.
37. Новоархангельскій	1	3	4	—	123	1715	8965	8052	17017
38. Братскій	1	3	4	—	227	2691	10509	3482	13991
39. Новоукраинскій	1	3	4	—	182	2198	8653	3536	12189
40. Панчевскій	1	3	4	—	215	2010	7983	2150	10133
41. Акимовскій	1	3	4	—	120	1972	6339	3026	9365
42. Новокрасновскій	1	3	4	—	78	1070	4928	4774	9702
43. Компанѣвскій	1	3	4	—	48	524	2996	2148	5144
44. Глодосскій	1	1	—	—	—	—	8491	1282	9773
45. Злынский	1	3	4	—	Не по казано.	7209	3077	—	10286
46. Ольгопольскій	1	2	—	—	—	—	4108	1314	5422
Итого.	20	60	162	—	3844	58953	166129	86949	253078
Одесскій уѣздъ.									
47. Маякскій	1	2	18	—	380	5261	5636	1804	7440
48. Маріинскій	1	3	15	1	249	4927	6899	1655	8554
49. Троицкій	1	2	—	—	—	—	7053	2594	9647
50. Сычавскій	1	2	10	—	411	5054	3638	3360	6998
51. Севериновскій	1	3	30	—	808	11470	7340	2603	9943
52. Курисово-Покровскій	1	2	25	—	413	7295	4941	1929	6870
53. Ланлаускій	1	3	12	1	318	4377	3059	493	3552
54. Раснопольскій	1	2	8	1	191	2862	3858	2862	6720
55. Очаковскій	1	3	12	1	342	5785	6754	3875	10629
56. Нечаянскій	1	2	18	—	439	4810	3336	1393	4729
57. Анатолевскій	1	3	—	1	—	—	2886	1756	4642
58. Петровскій	1	3	6	1	253	2828	3419	788	4207
59. Фестеровскій	1	4	10	1	197	3616	3953	1693	5646
60. Зельцскій	1	1	—	—	—	—	2961	472	3433
Итого.	14	35	164	7	4001	58285	65733	27277	93010

Оказано пособій (сдѣлано посѣщеній).			Оказано пособій на самостоятельн. фельдшерскихъ пунктахъ.	Хирургическихъ оперативныхъ пособій			Оказано родовспоможеній.				Оспопривитыхъ.
Врачѣмъ.	Фельдшерами.	Итого.		Госпитальныхъ.	Амбулаторныхъ.	Итого.	Врачѣмъ.	Фельдшер-акушерками	Фельдшерами.	Итого.	
12572	11610	24182	—	90	654	744	32	9	—	41	1018
14339	5028	19367	—	84	370	454	3	58	—	61	1031
15409	5877	21286	—	76	444	520	3	47	—	50	1295
11779	3077	14856	—	71	190	261	5	24	—	29	1180
10149	6037	16186	—	39	320	359	27	49	1	77	1113
7817	7955	15772	—	14	Не пок	14	2	38	—	40	1397
4707	3102	7809	—	2	119	121	—	22	—	22	769
15338	2245	17583	—	1	337	338	13	24	—	37	738
18356	7109	25465	—	3	347	350	11	28	—	39	1013
6304	2277	8581	—	—	143	143	1	17	—	18	636
263216	139310	402526	—	1207	8344	9551	293	750	1	1044	23750
8100	2477	10577		74	376	450	34	—	—	34	1415
17156	4432	21588	о.	124	1121	1695	30	15	3	48	577
11599	4355	15954	н	—	2608	2608	16	34	—	50	811
5191	4769	9960	а	8	45	53	19	10	18	47	846
10516	3552	14068	з	66	287	353	24	9	3	36	909
8056	2911	10967	а	54	304	358	12	29	1	42	363
5085	655	5740	к	76	269	345	33	45	3	81	360
4552	3369	7921	к	41	235	276	13	—	9	22	568
8417	5585	14002	з	42	258	300	14	—	6	20	930
4707	1654	6361	а	55	212	267	13	—	3	16	387
4309	2358	6667	з	—	38	38	6	—	3	9	261
5377	1165	6542	а	23	245	268	13	8	—	21	706
5422	2068	7490	к	53	235	288	7	5	3	15	462
4706	869	5575	з	—	459	459	11	—	—	11	694
103193	40219	143412	23368	616	6692	7308	245	155	52	452	9289

Врачебные участки.	Число врачей.	Лицъ вспомо- гателей, персонала	Число коевъ въ лечеб- ныхъ учрежденіяхъ.	Самостоятельныхъ фельд- шеровъ, пунктовъ въ участкѣ.	Лѣчило въ госпи- тальн. больницахъ.	Проведено или больничныхъ дней.	Во врачебныхъ амбулато- ріяхъ принято больныхъ		
							Врачехъ.	Фельдше- рами.	Итого.
Тираспольскій уѣздъ.									
61. Тираспольскій	1	3	28	—	802	9604	8417	266	8683
62. Дубоссарскій	1	3	22	—	397	3545	6725	2346	9071
63. Петровъ-Бровскій	1	3	12	—	423	6179	6716	2104	8820
64. Павловскій	1	3	5	—	107	1497	6718	2862	9580
65. Захарьевскій	1	3	9	—	243	3109	9337	313	9650
66. Слободзейскій	1	2	2	—	7	89	5184	6700	11884
67. Гросуловскій	1	2	2	—	3	19	7023	1205	8228
68. Катаржинскій	1	3	2	—	13	163	4414	769	5183
69. Розальевскій	1	1	2	—	6	65	2087	1362	3449
70. Малаештскій (Ташлыкскій)	1	2	2	—	Не по- казано.		5720	1737	7457
Итого.	10	25	86	—	2001	24270	62341	19664	82005
Херсонскій уѣздъ.									
71. Архангельскій	1	4	18	1	309	4192	6924	10110	17034
72. Балацковскій	1	3	22	—	436	5402	6740	1764	8504
73. Бериславскій	1	5	35	2	872	11645	16774	365	17139
74. Владиміровскій	1	4	—	1	—	—	5416	7353	12769
75. Воскресенскій	1	4	—	1	—	—	7465	1837	9302
76. Камянскій	1	5	15	2	181	2716	7420	3631	11051
77. Качкаровскій	1	3	18	—	282	5097	5796	2608	8404
78. Костромскій	1	4	5	1	54	865	4874	3349	8223
79. Криво-Рожскій	1	3	10	—	239	3108	9188	1418	10606
80. Мало-Гирлянскій	1	3	—	—	—	—	473	3992	4465
81. Нагартавскій	2	5	45	1	1421	16551	16130	73	16203
82. Ново-Одесскій	1	3	12	—	220	2507	5444	5945	11389
83. Ново-Бугскій	1	4	30	—	898	10812	19860	2101	21961
84. Полтавскій	1	3	—	—	—	—	8438	6453	14891

Оказано пособій (сдѣлано посѣщеній).			Оказано пособій на самостоятельн. фельдшерскихъ пунктахъ	Хирургическихъ оперативныхъ пособій.			Оказано родовспоможеній				Оспориваемыхъ.
Врачѣмъ.	Фельдшерами.	Итого.		Госпитальныхъ.	Амбулаторныхъ.	Итого.	Врачѣмъ.	Фельдшер.-акушерками.	Фельдшерами.	Итого.	
12581	1080	13661	—	177	621	798	66	—	—	66	558
7739	7486	15225	—	239	1182	1421	12	8	—	20	919
8776	2871	11647	—	79	514	593	13	10	3	26	1395
8570	4559	13129	—	83	742	825	14	4	—	18	4381
12360	401	12761	—	96	524	620	6	20	—	26	2470
6926	9078	16004	—	—	387	387	1	35	—	36	Не показ.
12444	2110	14554	—	—	486	486	16	8	—	24	1509
6964	1342	8306	—	—	298	298	19	—	—	19	1368
2595	1733	4328	—	—	255	255	2	5	—	7	438
7755	2187	9942	—	—	373	373	—	—	—	—	691
86710	32847	119557	—	674	5382	6056	149	90	3	242	13722
о.	о.	20570	6137	69	Не пок.	69	22	103	—	125	1682
н	н	9891	—	14	97	111	13	37	—	50	643
з	з	26282	5255	48	226	274	40	63	—	103	774
а	а	17200	3377	—	145	145	28	10	1	39	831
з	з	12789	4061	—	357	357	37	19	—	56	1062
а	а	12191	12103	Не	показано.	5	50	—	—	55	1234
к	к	11837	—	18	399	417	21	45	—	66	922
к	к	11268	13845	36	Не пок.	36	5	—	5	10	951
о	о	17134	—	Не пок.	361	361	49	28	1	78	1376
п	п	5750	—	—	65	65	1	1	2	4	541
п	п	21746	4263	382	Не пок.	382	46	47	—	93	1823
е	е	14257	—	21	Не пок.	21	4	22	2	28	329
е	е	23522	—	204	546	750	16	36	—	52	1432
н	н	17548	—	—	Не по	казано.	11	18	2	31	1122

Врачебные участки.	Число врачей.	Лице вспомогателя медиц. персонала	Число косяк въ дѣ- лѣн. учрежденіи	Самостоятельных фельд- шерских пунктов въ участкѣ.	Лѣчилося госпи- талямъ больныхъ.	Проведено ими больничныхъ дней	Во врачебныхъ амбулато- ріяхъ принято больныхъ.		
							Врачамъ.	Фельдше- рами.	Итого.
85. Привольнянскій	1	4	—	1	—	—	9765	3845	13610
86. Снигиревскій	1	3	—	—	—	—	5495	4807	10302
87. Станиславскій	1	3	12	1	220	2842	4422	895	5317
88. Александровскій	1	3	—	—	—	—	4021	3374	7395
89. Тягинскій	1	4	4	1	98	1052	3314	3539	6853
90. Широковскій	1	5	22	1	337	5355	5233	3476	8709
91. Богоявленскій	1	3	—	1	—	—	2528	3319	5847
92. Гурьевскій	1	3	—	—	—	—	1830	1710	3540
93. Засельскій	1	4	—	1	—	—	3371	5556	8927
Итого	24	85	248	15	5567	72144	160921	81520	242441
Участки губернскаго земства.									
94. Березовскій	1	4	20	—	417	5990	5106	2892	7998
95. Казанковскій	1	3	2	—	46	524	4911	11818	16729
Итого	2	7	22	—	463	6514	10017	14710	24727
Всего въ губерніи	97	314	1025	43	26149	339763	707642	288303	995945
В. За 1905 годъ.									
Александрійскій уѣздъ.									
1. Александрійскій 1-й }	3	9	100	1	3134	38221	26884	0	26884
2. Александрійскій 2-й }									
3. Новогеоргіевскій	1	4	20	—	453	6556	14011	Не пока- зано.	Не пока- зано.
4. Дмитровскій	1	3	20	—	501	5046	9663		
5. Аджамскій	1	5	20	2	1075	7473	12270		
6. Братолюбовскій	1	5	20	2	506	5368	8767		
7. Ново-Пражскій	1	5	20	1	561	6880	14068		

1) Цифры вычислены пропорціонально отношенію между цифрами больныхъ.

2) Сверхъ того, 6800 пособій оказано разъѣздными фельдшерами.

3) Сверхъ того, 64.959 пособій оказано разъѣздными фельдшерами

Оказано пособій (сдѣлано посѣщеній).			Оказано пособій на самостоятельн. фельдшерскихъ пунктахъ	Хирургическихъ оперативныхъ пособій.			Оказано родовспоможений				Оспориивытыхъ.
Врачѣмъ.	Фельдшерами	Итого.		Госпитальныхъ.	Амбулаторныхъ.	Итого.	Врачѣмъ.	Фельдшер-акушерками.	Фельдшерами.	Итого.	
о.	о.	16467	4093	—	Не по	казано.	20	49	—	69	721
		12505	—	—	Не по	казано.	5	29	—	34	603
		5657	3035	—	Не	пока	8	129	—	137	688
		10287	—	—	57	57	15	—	3	18	712
		8313	5553	17	241	258	11	36	5	52	624
		13091	1036	73	Не пок.	73	17	15	—	32	1090
		9054	5806	—	205	205	8	10	2	20	469
		4820	—	—	149	149	4	4	2	10	978
Н	Н	11103	1459	—	Не по	казано.	1	5	—	6	305
207942 ¹⁾	105340 ¹⁾	313282	70023 ²⁾	882	2848	3730	387	756	25	1168	20912
10456	6033	16489	—	Не пок.	291	291	24	48	—	72	778
12038	15945	27983	—	6	693	699	8	53	—	61	1353
22494	21978	44472	—	6	984	990	32	101	—	133	2131
1010959	417364	1428323	204499 ³⁾	61 9	33693	39812	1487	2796	81	4364	106004
29937	—	29937	10346	1746	1037	2783	—	—	—	—	1112
17500	556	18056	—	87	521	608	53	22	—	75	1435
12291	818	13109	—	133	256	389	15	33	—	48	1990
16770	1158	17928	9555	208	508	716	12	99	1	112	1623
10352	1271	11623	17695	58	432	490	18	57	1	76	1417
17633	1962	19595	5587	133	960	1093	38	18	2	58	1173

Врачебные участки.	Число врачей.	Лишь вспомогател. медиц персонала	Число кооек въ лечебн. учрежденіи	Самостоятельныхъ фельдшерскихъ пунктовъ въ участкѣ.	Лѣчилось госпитальн. больныхъ.	Проведено ими больничныхъ дней	Во врачебныхъ амбулаторіяхъ принято больныхъ.		
							Врачамъ.	Фельдшерами.	Итого.
8. Павлышскій	1	4	20	1	326	4818	9262	0.	0.
9. Елисаветградковскій	1	6	20	3	428	4577	13027		
10. Лелековскій (Петровскій)	1	4	6	—	106	1440	9308		
11. Новогеоргіевскій	1	5	20	1	550	5362	10864		
12. Новостародубскій	1	4	20	—	435	4446	10793		
13. Краснокаменскій	1	2	5	—	151	1508	4479		
14. Софіевскій	1	2	—	—	—	—	5887		
15. Федорковскій	1	3	—	1	—	—	6686		
Итого	16	61	291	12	8226	91695	155869	25910¹⁾	181779
Ананьевскій уѣздъ.									
16. Валегоцуловскій	1	4	4		178	1444	11345	7061	18406
17. Врадіевскій	1	3	4	0.	49	826	10525	1881	12406
18. Исаевскій	1	3	—		—	—	6556	4120	10676
19. Мостовской	1	4	20		375	5479	3736	2253	5989
20. Ананьевскій	2	6	25		887	12606	23711	4063	27774
21. Доманевскій	1	2	—		—	—	4210	2557	6767
22. Пасицельскій	1	2	—		—	—	6435	4527	10962
23. Святотроицкій	1	4	16		461	4326	6613	3320	9933
24. Ясеновскій	1	3	4		28	290	12960	7901	20861
25. Ширяевскій	1	3	6		78	1222	7130	3787	10917
26. Покровскій	1	3	4		51	532	5000	2241	7241
27. Бѣляевскій	1	3	4		192	2091	4787	2591	7378
28. Ставровскій ³⁾	1	2	—		—	—	1501	4128	5629
29. Любашевскій ³⁾	1	2	—		—	—	3875	1190	5065
30. Мариновскій ³⁾	1	2	—		—	—	1564	1331	2895

¹⁾ Цифра вычислена пропорціонально цифрамъ посѣщеній.

²⁾ Кромѣ того, оказано 56 566 пособій разѣздными фельдшерами (23-мя).

³⁾ Эти 3 участка открыты съ мая мѣсяца.

Оказано пособій (сдѣлано посѣщеній).			Оказано пособій на самостоятеленъ фельдшерскихъ пунктахъ.	Хирургическихъ оперативныхъ пособій.			Оказано родовспоможений.				Оспопривитыхъ.
Врачѣмъ.	Фельдшерами.	Итого.		Госпитальныхъ.	Амбулаторныхъ.	Итого.	Врачѣмъ.	Фельдшер-акушерками.	Фельдшерами.	Итого.	
9341	301	9642	2070	18	276	294	—	—	—	—	1118
15540	1461	17001	9885	72	845	917	—	46	—	46	1382
12538	5906	18444	—	25	248	273	28	20	1	49	825
12830	2510	15340	6000	61	332	393	5	20	—	25	1574
12210	1789	13999	—	10	97	107	1	27	—	28	658
6717	6003	12720	—	15	240	255	2	—	4	6	609
7200	5393	12593	—	—	168	168	—	—	—	—	1123
8171	1597	9768	7231	—	193	193	13	—	—	13	1400
189030	30725	219755	68369²⁾	2566	6113	8679	185	342	9	536	17439
17314	10874	28188		80	654	734	52	76	—	128	1103
15655	3034	18689	о.	79	3375	3454	21	95	—	116	2513
9818	6380	16198		—	462	462	4	26	—	30	621
7408	4169	11577		119	1169	1288	6	59	—	65	702
38818	7078	45896		334	Не пок.	334	60	18	—	78	1005
7329	5284	12613		—	1273	1273	2	65	—	67	305
7577	5363	12940		—	1250	1250	3	12	—	15	1349
10029	5320	15349		689	1569	2258	7	46	—	53	1017
17045	11115	28160		25	1931	1956	5	38	—	43	1324
9849	5473	15322		15	2506	2521	7	23	—	30	1030
8147	3657	11804		6	301	307	1	3	—	4	537
7533	4082	11615		183	1324	1507	—	32	—	32	962
1890	5817	7707		—	365	365	—	5	—	5	336
4851	1635	6486		—	708	708	—	4	—	4	148
2142	2562	4704		—	740	740	—	10	—	10	688

Врачебные участки.	Число врачей.	Личь вспомогател медич. персонала	Число кооек въ лѣчебн. учрежденіи.	Самостоятельных фельдшерскихъ участковъ въ участкѣ	Лѣчилося госпитали. больныхъ.	Проведено имъ больничныхъ дней	Во врачебныхъ амбулаторіяхъ принято больныхъ.		
							Врачѣмъ.	Фельдшерами.	Итого
Богопольскій ¹⁾	—	—	—	—	—	—	816	252	1068
Окнянскій ¹⁾	—	—	—	—	—	—	504	291	795
Итого.	16	46	87	3	2299	28816	111288	53494	164762
Елисаветградскій уѣздъ.									
31. Елисаветградскій.	2	6	50	—	941	16558	13515	9973	23488
32. Бобринецкій	1	4	20	—	406	7234	10026	3213	13239
33. Вознесенскій	1	4	10	—	399	5801	6455	11053	17508
34. Добровеличковскій	1	4	15	—	453	7025	10869	2891	13760
35. Маловысковский.	1	3	9	—	166	3077	11381	3310	14691
36. Лысогорскій.	1	3	4	—	25	3721	10356	2870	13226
37. Еланецкій	1	3	4	—	57	711	9802	932	10734
38. Ровенскій	1	3	6	—	222	3237	16033	7156	23189
39. Устиновскій.	1	3	4	—	46	428	5509	4653	10162
40. Новоархангельскій	1	3	4	—	135	2529	8022	8088	16110
41. Братскій	1	3	6	—	283	3338	6552	6373	12925
42. Новоукраинскій	1	3	6	—	175	2702	9131	3245	12376
43. Панчевскій	1	3	6	—	227	2330	10933	3358	14291
44. Акимовскій.	1	3	4	—	142	1372	6823	2478	9301
45. Новокрасновскій.	1	3	4	—	Не по казано	8359	3090	11449	
46. Компанѣвскій	1	3	4	—	41	486	4414	1584	5998
47. Глодосскій	1	2	2	—	22	128	9860	2592	12452
48. Злыньскій	1	3	4	—	84	1855	7464	4375	11839
49. Ольгопольскій	1	2	2	—	Не по казано	5491	930	6421	
50. Тишковскій.	1	2	—	—	—	6465	1248	7713	
Итого.	21	63	164	—	3824	62532	177460	83412	260872
Одесскій уѣздъ.									
51. Маякскій	1	2	18	—	370	5717	5361	1657	7018

¹⁾ Съ мая мѣсяца соглашеніе уѣзднаго земства съ этими участками прекращено.

Оказано пособій (сдѣлано посѣщеній).			Оказано пособій на самостоятельнъ фельдшерскихъ пунктахъ.	Хирургическихъ оперативныхъ пособій.			Оказано родовспоможеній.				Оспорививныхъ.
Врачешъ.	Фельдшерами.	Итого.		Госпитальныхъ.	Амбулаторныхъ.	Итого.	Врачешъ.	Фельдшер-акушерками.	Фельдшерами.	Итого.	
1182	547	1729	—	Не пока	зано	—	6	—	6	8	
567	328	895	—	Не пока	зано	—	—	—	—	263	
167154	82718	249872	5872	1530	17627	19157	168	518	686	13911	
17614	15860	33474	—	201	1501	1702	25	28	—	53	1508
14316	5257	19573	—	95	Не пок	95	14	37	—	51	693
9070	19589	28659	—	55	687	742	14	90	1	105	3432
16851	4327	21178	—	97	314	411	38	57	—	95	1975
26179	7060	33239	—	61	582	643	16	56	—	72	1750
14441	4188	18629	—	28	713	741	21	46	—	67	1334
15084	2397	17481	—	32	340	372	1	34	—	35	1362
23807	11171	34978	—	19	570	589	14	64	—	78	1541
7274	6945	14219	—	7	317	324	—	53	—	53	2645
12713	13097	25810	—	77	712	789	24	63	—	87	1155
10038	9176	19214	—	129	152	281	6	48	—	54	1009
16613	5536	22149	—	81	245	326	15	32	—	47	859
16620	4753	21373	—	68	167	235	7	18	—	25	1089
13264	4317	17581	—	8	176	184	3	67	—	70	3343
13957	5519	19476	—	Не пока	зано	9	40	3	52	2488	
5841	2351	8192	—	20	40	60	6	16	—	22	940
14639	3952	18591	—	17	45	62	12	43	—	55	600
15982	9529	25511	—	Не пока	зано	11	24	—	35	1212	
8341	1497	9838	—	Не пок.	144	144	—	31	—	31	709
9279	1686	10965	—	—	Не по	каз.	—	31	—	31	561
281923	138207	420130	—	995	6705	7700	236	878	4	1118	30205
7626	2345	9971	—	67	596	663	9	—	—	9	836

Врачебные участки.	Число врачей.	Лишь вспомогательн. персонал.				Число коек въ лечеб. учрежденіи.	Самостоятельных фельдшерских пунктов въ участкѣ.	Лѣчилося госпиталн. больныхъ.	Проведено ими больничныхъ дней	Во врачебныхъ амбулаторіяхъ принято больныхъ.		
		1	2	3	4					Врачехъ.	Фельдшерами.	Итого
52. Маринскій	1	2	16	—	—	281	5635	4292	1970	6262		
53. Троицкій	1	2	—	—	—	—	—	6050	4610	10660		
54. Сычавскій	1	2	10	—	—	395	4267	3439	2386	5825		
55. Севериновскій	1	3	30	—	—	741	10774	6976	1887	8863		
56. Курисово-Покровскій	1	2	25	—	—	420	8408	4887	1245	6132		
57. Ландаускій	1	3	12	1	—	163	1761	2132	735	2867		
58. Раснопольскій	1	2	8	—	—	242	3275	3978	2163	6141		
59. Очаковскій	1	3	12	1	—	356	3886	9792	5185	14977		
60. Нечаянскій	1	2	18	—	—	472	5849	3814	1814	5628		
61. Анатолевскій	1	3	—	1	—	—	—	3879	1726	5605		
62. Петровскій	1	3	6	1	—	174	2142	3693	1791	5484		
63. Фестеровскій	1	4	10	2	—	223	3844	3486	906	4392		
64. Зельцкій	1	1	—	—	—	—	—	4269	1034	5303		
65. Овидіопольскій	1	2	12	—	—	241	3383	4774	2980	7754		
Итого.	15	36	177	6	—	4078	58942	70822	32089	102911		
Тираспольскій уездъ.												
66. Тираспольскій	2	3	28	—	—	836	9965	9576	366	9942		
67. Дубоссарскій	1	3	22	—	—	425	7928	7847	2718	10565		
68. Петровъровскій	1	3	12	—	—	292	3472	7854	1368	9222		
69. Павловскій	1	3	5	—	—	146	2515	6487	2982	9469		
70. Захарьевскій	1	2	9	—	—	165	2729	10067	813	10880		
71. Слободзейскій	1	3	2	—	—	13	185	7551	6163	13714		
72. Гросуловскій	1	3	2	—	—	32	139	6630	1859	8489		
73. Катаржинскій	1	2	2	—	—	17	114	4554	1378	5932		
74. Розальевскій	1	2	2	—	—	5	89	2641	1685	4326		
75. Малаептскій	1	2	2	—	—	3	39	6174	4037	10211		
Итого.	11	27	86	—	—	1934	27175	69381	23369	92750		

Оказано пособій (сдѣлано посѣщеній).			Оказано пособій на самостоятелн. фельдшерскихъ пунктахъ	Хирургическихъ оперативныхъ пособій.			Оказано родовспоможеній				Оспопривылыхъ.
Врачѣмъ.	Фельдшерами	Итого.		Госпитальныхъ.	Амбулаторныхъ.	Итого	Врачѣмъ.	Фельдшер.- акушерками.	Фельдшерами.	Итого.	
9513	4279	13792	—	111	654	765	9	34	—	43	419
9993	7036	17029	—	—	744	744	4	15	1	20	1132
4541	3002	7543	—	7	10	17	10	1	8	19	1084
10156	2241	12397	—	56	231	287	27	10	—	37	722
8362	2046	10408	—	38	185	223	12	31	—	43	717
3193	1016	4209	5277	29	273	302	12	12	14	38	449
4549	2448	6997	—	46	113	159	17	—	8	25	375
12620	7607	20227	2658	88	606	694	7	—	5	12	851
5036	1845	6881	—	61	164	225	21	—	11	32	263
6009	2629	8638	5900	—	294	294	8	3	8	19	584
5487	2804	8291	3628	—	—	—	15	14	—	29	428
5381	1128	6509	7318	—	—	—	18	29	1	48	948
8164	1819	9983	—	—	507	507	4	—	—	4	411
7368	4379	11747	—	20	287	307	13	14	3	30	575
107998	46624	154622	24781	523	4664	5187	186	163	59	408	9794
13591	1377	14968	—	—	—	1388	58	12	—	70	633
8904	9125	18029	—	—	—	1807	10	13	—	25	865
12086	2088	14174	—	—	—	749	12	11	—	30	3491
8571	4652	13223	—	—	—	700	5	3	4	18	1523
12777	927	13704	—	—	—	535	4	17	—	29	2066
0287	7956	17243	—	—	—	530	15	—	—	15	3083
10768	2984	13752	—	—	—	557	5	7	—	12	1241
8024	2145	10169	—	—	—	205	8	3	1	12	2529
3225	2064	5289	—	—	—	199	1	8	—	10	1875
7964	5033	12997	—	—	—	391	—	6	—	6	1232
95197	38351	133548	—	Н	Н.	7061	118	80	5	227	18538

ИНВЕНТАР
№ 1/909

Врачебные участки.	Число врачей.	Лишь вспомогател. медич. персонала			Число козекъ въ дѣл. учрежденіи.	Самостоятельныхъ фельдшерскихъ пунктовъ въ участкѣ.	Лѣчило г-спитальн. больныхъ.	Проведено ими больничныхъ дней.	Во врачебныхъ амбулаторіяхъ принято больныхъ.		
		4	18	1					Врачамъ.	Фельдшерами.	Итого.
Херсонскій уѣздъ.											
76. Архангельскій	1	4	18	1		447	5850	8389	8446	16835	
77. Балацковскій	1	3	22	—		489	6088	7759	773	8532	
78. Бериславскій	1	5	35	2		919	12175	18501	2744	21245	
79. Владимировскій	1	4	10	1		57	564	7470	5333	12803	
80. Воскресенскій	1	4	—	1		—	—	2997	4547	7544	
81. Камянскій	1	4	15	2		169	3085	8380	2566	10946	
82. Качкарковскій	1	3	18	—		312	5247	5217	3189	8406	
83. Костромскій	1	4	5	1		58	476	2670	4728	7398	
84. Криво-Рожскій	1	3	10	—		362	5561	9003	1816	10819	
85. Мало-Гирлянскій.	1	3	—	—		—	—	2391	2680	5071	
86. Нагартавскій	2	5	45	1		1110	12815	15047	1110	16157	
87. Ново-Одесскій	1	3	12	—		381	3763	7380	5220	12600	
88. Ново-Бугскій	1	4	30	—		952	11219	20255	2643	22898	
89. Полтавскій	1	3	—	—		—	—	3353	7435	10788	
90. Привольнянскій	1	4	—	1		—	—	3884	4185	8069	
91. Сinigревскій	1	4	10	—		—	—	5870	3806	9676	
92. Станиславскій	1	4	12	1		179	2192	4531	1697	6228	
93. Александровскій	1	3	—	—		—	—	5935	2994	8929	
94. Тягинскій	1	4	4	1		80	1095	4019	2939	6958	
95. Широковскій	1	4	22	—		360	5523	4160	4303	8463	
96. Богоявленскій	1	3	—	1		—	—	1569	4410	5979	
97. Гурьевскій	1	3	—	—		—	—	2111	1820	3931	
98. Засельскій	1	4	—	1		—	—	5251	4544	9795	
Итого.	24	85	268	14		5875	75653	156142	83928	240070	

¹⁾ Цифры вычислены пропорціонально цифрамъ больныхъ.

²⁾ Сверхъ того, 3 992 пособія оказано фельдшерами «при развѣздахъ».

Оказано пособій (сдѣлано посѣщеній).			Оказано пособій на самостоятельныхъ фельдшерскихъ пунктахъ.	Хирургическихъ оперативныхъ пособій.			Оказано родовспоможеній.				Оспоиривытыхъ.
Врачѣмъ.	Фельдшерами.	Итого.		Госпитальныхъ.	Амбулаторныхъ.	Итого.	Врачѣмъ.	Фельдшер-акушерками.	Фельдшерами.	Итого.	
О.	О.	22419	6370	126	—	126	10	105	—	115	1111
		8756	—	35	239	274	15	16	—	31	429
И.	И.	27259	6869	—	—	—	59	66	4	129	1100
н	н	16886	5389	—	—	—	12	11	1	24	1010
		9571	4123	—	—	—	9	40	—	49	417
а	а	13570	12604	—	—	—	19	34	2	55	1808
		11933	—	23	440	463	7	61	—	68	870
з	з	9926	7927	—	—	—	7	3	7	17	929
		18710	—	—	—	—	37	13	—	50	893
а	а	8344	—	—	85	85	2	2	4	8	775
		20560	3943	204	517	721	23	128	—	151	1170
к	к	16089	—	17	468	485	18	69	2	89	1453
		25247	—	259	651	910	15	25	1	41	563
о	о	13279	—	—	—	—	—	34	—	34	596
		12319	Не показ.	—	—	—	39	7	—	46	523
п	п	13167	—	—	—	—	21	11	3	35	899
		6540	3270	26	181	207	7	110	—	117	1054
е	е	13137	—	—	274	274	20	6	—	26	797
		8885	5058	23	229	252	17	22	3	42	1519
н	н	13997	—	82	422	504	14	28	—	42	637
		9184	5844	—	141	141	2	14	1	17	329
		5698	—	—	—	—	—	1	—	1	238
		12942	1632	—	258	258	1	9	1	11	494
207087¹⁾	111331¹⁾	318418	63029²⁾	795	3905	4700	354	815	29	1198	19614

Врачебные участки.	Число врачей.	Лишь вспомогател. медии персонала	Число коекъ въ лечебн. учрежденіи	Самостоятельныхъ фельдшерскихъ пунктовъ въ участкѣ.	Лѣчилося госпитальн. больныхъ.	Проведено ими больничныхъ дней.	Во врачебныхъ амбулаторіяхъ принято больныхъ.		
							Врачамъ.	Фельдшерами.	Итого.
Участки губернскаго земства.									
99. Березовскій	1	4	20	—	354	6557	5269	2248	7517
100. Казанковскій	1	3	2	—	31	502	9189	6902	16091
Итого.	2	7	22	—	385	7059	14458	9150	23608
Всего въ губерніи	105	325	1095	35	26621	351872	755400	311352	1066752
Г. За 1906 годъ.									
Александрійскій уѣздъ.									
1. Александрійскій 1-й }	3	9	85	1	2383	27480	28966	0	28966
2. Александрійскій 2-й }									
3. Новогеоргіевскій	1	4	20	—	514	6966	12567	н	о
4. Дмитровскій	1	3	20	—	370	3847	11071	а	н
5. Аджамскій	1	5	20	2	788	5765	13357	з	а
6. Братолюбовскій	1	5	20	2	453	4425	10713	в	а
7. Ново-Пражскій	1	5	20	1	541	6045	13055	а	в
8. Павлышскій	1	4	20	1	340	6533	8870	к	а
9. Елисаветградковскій	1	5	20	3	428	4790	12456	к	а
10. Петровскій	1	4	7	—	479	2334	10515	о	к
11. Новгородковскій	1	4	20	1	382	4357	12551	п	о
12. Новостародубскій	1	4	20	—	320	4453	9640	п	о
13. Краснокаменскій	1	2	5	—	120	735	1811	с	е
14. Софійевскій	1	2	—	—	—	—	6958	с	е
15. Федорковскій	1	3	—	1	—	—	5317	н	н
Итого.	16	59	277	12	7118	77730	157847	51321²⁾	209168

¹⁾ Сверхъ того, разъѣздными фельдшерами оказано 59.558 пособій

²⁾ Цифра вычисленная (пропорціонально цифрамъ посѣщеній).

³⁾ Сверхъ того, оказано 39.383 пособія разъѣздными фельдшерами.

Оказано пособій (сдѣлано постѣженій).			Оказано пособій на самостоятельнъ фельдшерскихъ пунктахъ.	Хирургическихъ оперативныхъ пособій.			Оказано родовспоможеній.				Оспопривитыхъ.
Врачѣмъ.	Фельдшерами.	Итого.		Госпитальныхъ.	Амбулаторныхъ.	Итого.	Врачѣмъ.	Фельдшер-акушерками.	Фельдшерами.	Итого.	
11899	5289	17188	—	36	526	562	14	46	—	60	1405
12750	9500	22250	—	Не по казано.		334	2	32	—	34	1175
24649	14789	39438	—	36	526	896	16	78	—	94	2580
1073038	462745	1535783	162051¹⁾	6445	39540	53380	1263	2874	106	4267	112081
32824	—	32824	8834	890	571	1461	2	36	—	38	1154
14206	973	15179	—	99	820	919	55	56	—	111	2079
13825	1834	15659	—	95	313	408	18	45	—	63	1127
17956	2039	19995	4024	137	1098	1235	14	119	5	138	1459
13172	1126	14298	14627	85	582	667	25	67	—	92	1217
15966	3751	19717	3229	1232	1074	2306	33	35	1	69	1293
8969	382	9351	1620	77	425	502	—	—	—	—	1380
15169	2519	17688	7344	118	Не пок	118	11	56	1	68	1614
13679	5385	19064	—	93	84	177	17	32	10	59	1233
18231	841	19072	5962	84	486	570	6	12	4	22	1331
12498	4071	16569	—	487	299	786	24	36	—	60	1237
2628	13428	16056	—	—	280	280	6	—	15	21	1245
8218	4149	12367	—	—	1539	1539	6	3	4	13	2189
6273	2026	8299	6354	—	157	157	21	—	5	26	1108
193614	42524	236138	51994²⁾	3397	7728	11125	238	497	45	780	19666

Врачебные участки.

	Число врачей.	Лишь помогают медич. персоналу.			Число кооек въ лечебн. учрежденіи.	Самостоятельных форм. переских пунктовъ въ участкѣ.	Лѣчило гостиптальн. больныхъ.	Проведено ими больничныхъ дней.	Во врачебныхъ амбулаторіяхъ принято больныхъ		
		Врачѣмъ.	Фельдшерами.	Итого.							
Ананьевскій уѣздъ.											
16. Валегоцуловскій	1	3	4	—	81	550	16598	4968	21566		
17. Врадѣевскій	1	3	4	—	9	184	10868	3227	14095		
18. Исаевскій	1	2	—	—	—	—	5916	6789	12705		
19. Мостовской	1	6	20	—	238	2679	5415	2621	8036		
20. Ананьевскій.	2	5	30	—	1007	12444	23177	3213	26390		
21. Доманевскій	1	5	—	2	—	—	3182	3765	6947		
22. Пасицельскій	1	2	—	—	—	—	12032	5720	17752		
23. Свято-Троицкій	1	3	16	—	415	3607	8388	3170	11558		
24. Ясеновскій	1	3	4	—	19	187	15202	5533	20735		
25. Ширяевскій.	1	2	6	—	—	—	6929	2610	9539		
26. Покровскій	1	2	4	—	—	—	437	7214	7651		
27. Бѣляевскій	1	3	4	1	34	340	4358	3062	7420		
28. Ставровскій.	1	2	—	—	—	—	987	6865	7852		
29. Любашевскій	1	2	—	—	—	—	5778	3296	9074		
30. Мариновскій	1	2	—	—	—	—	971	5115	6086		
Итого.	16	45	92	3	1803	19991	120238	67168	187406		
Елисаветградскій уѣздъ.											
31. Елисаветградскій.	2	7	50	—	968	17967	13727	12113	25840		
32. Бобринецкій	1	4	20	—	473	6644	12611	4921	17532		
33. Вознесенскій	1	4	10	—	500	7267	9266	7732	16998		
34. Добровеличковскій	1	4	15	—	556	8811	19254	8024	27278		
35. Маловисковскій	1	3	9	—	167	3773	12658	8853	21511		
36. Лысогорскій.	1	3	6	—	185	2366	10627	3716	14343		
37. Еланецкій	1	3	4	—	100	1780	8664	2150	10814		
38. Ровенскій	1	3	6	—	214	3039	15231	7101	22332		
39. Устиновскій.	1	3	4	—	105	1518	7372	3114	10486		
40. Новоархангельскій	1	3	4	—	150	3096	8989	12486	21475		

Оказано пособій (сдѣлано посѣщеній).			Оказано пособій на самостоятельны фельдшерскихъ пунктахъ.	Хирургическихъ оперативныхъ пособій.			Оказано родовспоможений.				Оспоpивитахъ
Врачешъ.	Фельдшерами.	Итого.		Госпитальныхъ.	Амбулаторныхъ.	Итого.	Врачешъ.	Фельдшер-акушерками.	Фельдшерами.	Итого.	
24211	6905	31116	—	—	1424	1424	64	75	—	139	1110
14883	4429	19312	—	2	91	93	13	95	—	108	1147
8607	9046	17653	—	—	198	198	5	24	—	29	1140
9389	4748	14137	—	77	325	402	9	39	—	48	232
41493	5783	47276	—	162	580	742	3	50	—	53	699
5467	6185	11652	4834	—	182	182	7	51	—	58	427
14756	7519	22275	—	—	132	132	10	11	—	21	1638
12130	4452	16582	—	179	946	1125	8	40	—	48	699
22526	7317	29843	—	20	205	225	6	60	—	66	1064
10263	3374	13637	—	3	203	206	3	27	—	30	733
626	10126	10752	—	—	149	149	—	7	—	7	341
7292	4951	12243	3957	20	194	214	1	24	—	25	140
1494	9933	11427	—	—	64	64	1	20	—	21	935
7661	4407	12068	—	—	159	159	1	6	—	7	1008
1413	7154	8567	—	—	101	101	2	42	—	44	677
182211	96329	278540	8791	463	4953	5416	133	571	—	704	11990
16586	18440	35026	—	213	1314	1527	7	42	1	50	1310
17314	8719	26033	—	122	1099	1221	8	44	—	52	2042
12661	12462	25123	—	114	752	866	—	90	—	90	1554
26971	11747	38718	—	128	452	580	20	58	—	78	768
24742	16819	41561	—	82	615	697	5	119	—	124	1612
15257	5206	20463	—	47	565	612	9	50	—	59	1136
14496	3908	18404	—	20	398	418	5	40	—	45	2112
22935	10876	33811	—	97	478	575	31	71	—	102	1639
10545	3895	14440	—	19	401	420	2	52	—	54	2052
13903	19665	33568	—	111	547	658	16	75	—	91	533

Врачебные участки.	Число врачей.	Лицъ вспомо- гателя мещн. персонала	Число коекъ въ дѣ- чебн. учрежденіи	Самостоятельныхъ фельд- шерскихъ пунктовъ въ участкѣ.	Лѣчилось госпи- тальн. больныхъ	Проведено ими больничныхъ дней.	Во врачебныхъ амбулато- рияхъ принято больныхъ		
							Врачѣмъ.	Фельдше- рами.	Итого.
41. Братскій	1	3	6	—	176	2077	9538	4524	14062
42. Новоукраинскій	1	3	6	—	153	1924	11020	3777	14797
43. Панчевскій	1	3	6	—	324	3125	11830	5433	17263
44. Акимовскій	1	3	4	—	123	1421	6715	6973	13688
45. Новокрасновскій	1	3	4	—	119	1364	4827	5456	10283
46. Компаѣвскій	1	3	4	—	129	1205	6034	1401	7435
47. Глодосскій	1	2	2	—	42	390	9818	3355	13173
48. Злыньскій	1	3	4	—	Не по казано.		8178	5987	14165
49. Ольгопольскій	1	3	4	—	25	259	4937	2107	7044
50. Тишковскій	1	3	—	—	—	—	5187	9184	14371
Итого.	21	66	168	—	4509	68026	196483	118407	314890
Одесскій уѣздъ.									
51. Маякскій	1	2	18	—	373	5573	6744	1598	8342
52. Маринскій	1	2	15	—	290	5099	3728	2750	6478
53. Троицкій	1	2	—	—	—	—	9079	2524	11603
54. Сычавскій	1	2	10	—	452	5888	4120	2152	6272
55. Севериновскій	1	3	30	—	777	10359	8287	3217	11504
56. Курисово-Покровскій	1	2	25	—	482	6414	3540	4078	7618
57. Ландаускій	1	3	12	1	250	3824	3183	1345	4528
58. Распольскій	1	2	8	—	246	3245	4119	2095	6214
59. Очаковскій	1	3	12	1	384	4638	12906	5594	18500
60. Нечаянскій	1	2	18	—	449	5245	3683	1698	5381
61. Анатолевскій	1	3	—	1	—	—	3271	1865	5136
62. Петровскій	1	3	6	1	142	1851	2860	1296	4156
63. Фестеровскій	1	4	10	2	228	3116	2966	811	3777
64. Зельцскій	1	1	—	—	—	—	6702	811	7513
65. Овидіопольскій	1	2	12	—	255	2650	7141	2358	9499
Итого	15	36	176	6	4328	57902	82329	34192	116521

Оказано пособий (сдѣлано постѣженій).			Оказано пособій на самостоятельн. фельдшерскихъ пунктахъ.	Хирургическихъ оперативныхъ пособій			Оказано родовспоможений.				Оспривитыхъ.
Врачѣмъ.	Фельдшерами.	Итого.		Госпитальныхъ.	Амбулаторныхъ.	Итого.	Врачѣмъ.	Фельдшер-акушерками.	Фельдшерами.	Итого.	
15231	6148	21379	—	12	173	185	6	47	—	53	845
18278	6270	24548	—	49	471	520	3	55	—	58	1417
17059	7744	24803	—	57	202	259	5	27	—	32	1153
10198	10370	20568	—	3	162	165	4	98	—	102	2061
7747	10043	17790	—	8	75	83	2	41	—	43	1695
9317	2089	11406	—	21	—	21	6	29	—	35	1589
19013	6014	25027	—	28	333	361	23	34	—	57	1099
15847	10627	26474	—	10	15	23	3	41	—	44	362
7630	3340	10970	—	9	199	208	4	37	—	41	810
6527	11092	17619	—	—	—	—	4	45	—	49	Не показ.
302257	185474	487731	—	1150	8249	9399	163	1095	1	1259	25849
8798	2077	10875	—	79	719	798	23	—	—	23	2842
7690	4991	12681	—	58	267	325	12	—	—	12	3669
12981	3407	16388	—	—	1122	1122	3	12	—	15	3223
6030	2696	8726	—	34	670	704	4	4	—	8	930
12075	4348	16423	—	77	272	349	18	4	—	22	3248
5452	6590	12042	—	Не	показано.	—	5	46	—	51	1242
5324	1982	7306	5920	43	312	355	8	—	4	12	1636
4673	2392	7065	—	53	240	293	12	—	1	13	270
15163	8016	23179	4900	116	871	987	11	—	2	13	1028
4919	1751	6670	—	76	290	366	11	—	2	13	495
5111	2710	7821	5850	—	Не по	казано.	2	2	2	6	Не показ.
4429	1857	6286	6506	70	371	441	5	—	—	5	400
4281	1095	5376	5927	52	313	365	4	9	6	19	1927
11741	1573	13314	—	—	415	415	8	—	—	8	2643
12169	3337	15506	—	14	636	650	13	20	1	34	4180
120836	48822	169658	29103	672	6498	7170	139	97	18	254	27733

Врачебные участки.	Число врачей.	Лицъ вспомогал. меднн персонала	Число коскъ въ лѣчебн. учрежденіи	Самостоятельныхъ фельдшерскихъ практиковъ въ участіи.	Лѣчилося госпитальн. больныхъ.	Проведено ими больничныхъ дней.	Во врачебныхъ амбулаторіяхъ принято больныхъ.		
							Врачешъ.	Фельдшерами.	Итого.
Тираспольскій уѣздъ.									
66. Тираспольскій	2	3	28	—	830	8330	10400	262	10662
67. Дубоссарскій	1	4	22	—	409	5404	5234	5177	10411
68. Петровъровскій	1	3	12	—	276	2916	6627	2013	8640
69. Захаровскій	1	3	9	—	151	2730	9611	734	10345
70. Гроссуловскій	1	3	12	—	275	2803	7381	1065	8446
71. Павловскій	1	3	5	—	100	1500	5751	2474	8225
72. Катаржинскій	1	2	2	—	27	166	7076	1507	8583
73. Слободзейскій	1	3	2	—	2	5	8976	2596	11572
74. Малаештскій	1	2	2	—	14	180	6232	2536	8768
75. Раздѣльнянскій	1	2	2	—	3	19	3405	1512	4917
Итого	11	28	96	—	2087	24053	70693	19876	90569
Херсонскій уѣздъ.									
76. Александровскій	1	3	—	—	—	—	6706	2720	9426
77. Архангельскій	1	4	18	1	387	4889	8368	8865	17233
78. Балацковскій	1	3	22	—	261	3787	4779	896	5675
79. Бериславскій	1	5	35	2	856	11300	20596	75	20671
80. Богоявленскій	1	3	—	1	—	—	1720	3801	5521
81. Владиміровскій	1	4	10	1	45	558	2312	8187	10499
82. Воскресенскій	1	4	—	1	—	—	4217	5090	9307
83. Гурьевскій	1	3	—	—	—	—	2323	2932	5255
84. Засельскій	1	4	—	1	—	—	4280	4868	9148
85. Каменскій	1	4	15	2	241	2952	9403	4499	13902
86. Качкаровскій	1	3	18	—	268	4752	5735	2996	8731
87. Костромскій	1	4	5	1	25	405	5849	3335	9184
88. Криворожскій	1	3	10	—	359	4267	7374	2457	9831
89. Малогирлянскій	1	3	—	—	—	—	2370	3548	5918

Оказано пособій (сдѣлано посѣщеній).			Оказано пособій на самостоятельн. фельдшерскихъ пунктахъ.	Хирургическихъ оперативныхъ пособій			Оказано родовспоможений.				Оспопривитыхъ
Врачешъ.	Фельдше-рами.	Итого.		Госпиталь-ныхъ.	Амбулатор-ныхъ.	Итого.	Врачешъ.	Фельдшер-акушерками.	Фельдше-рами.	Итого.	
15823	1090	16913	—	о.	о.	716	о.	о.	о.	69	687
7083	10670	17753	—	н	н	1258	н	н	н	18	662
9268	2840	12108	—	а	а	484	а	а	а	36	1104
13506	1026	14532	—	з	з	485	з	з	з	26	915
12405	1833	14238	—	а	а	557	а	а	а	36	585
8466	3209	11675	—	к	к	580	к	к	к	24	757
13205	2462	15667	—	о	о	684	о	о	о	38	721
11579	3283	14862	—	п	п	353	п	п	п	23	1282
8592	3545	12137	—	е	е	461	е	е	е	9	255
4542	2001	6543	—	е	е	382	е	е	е	16	618
104469	31959	136428	—	Н	Н	5960	Н	Н	Н	295	7586
о.	о.	14679	—	—	313	313	38	2	1	41	1597
н	н	21618	4928	136	—	136	45	117	3	165	968
а	а	6412	—	—	—	—	9	18	—	27	410
з	з	25437	10164	107	33	140	89	74	—	163	693
а	а	8632	6381	—	277	277	7	6	1	14	550
к	к	12507	9225	—	—	—	4	48	—	52	497
к	к	12100	Не показано.	—	—	—	4	28	—	32	557
о	о	7384	—	—	261	261	9	16	—	25	656
п	п	13544	1930	—	364	364	9	14	—	23	1898
е	е	16312	15768	65	128	193	30	36	3	69	2206
		12157	—	25	445	470	11	67	—	78	697
		13742	8013	13	—	13	8	20	2	30	796
		17676	—	23	—	23	13	22	2	37	2574
Н	Н	8412	—	—	—	—	6	8	—	14	458

Врачебные участки.	Число врачей.	Лишь вспомогател. медич. персонала.	Число кооек въ дѣл. учебн. учрежденій.	Самостоятельныхъ фельдшерскихъ пунктовъ въ участкѣ.	Лѣчилося госпиталн. больныхъ.	Проведено ими больничныхъ дней.	Во врачебныхъ амбулаторіяхъ принято больныхъ.		
							Врачехъ.	Фельдшерами.	Итого.
90. Нагартавскій	2	5	45	1	1170	13697	15398	3415	18813
91. Новобугскій	1	4	30	—	886	10399	15506	3408	18914
92. Новоодесскій	1	3	12	—	329	3302	8156	4111	12267
93. Полтавскій	1	3	—	—	—	—	4830	4858	9688
94. Привольнянскій	1	4	—	1	—	—	6151	4646	10797
95. Снигиревскій	1	4	10	—	69	802	4526	5288	9814
96. Станиславскій	1	4	12	1	279	3250	9195	1156	10351
97. Тягинскій	1	4	4	1	147	1801	4460	2679	7139
98. Широковскій	1	4	22	—	416	6142	6135	2959	9094
Итого	24	85	268	14	5738	72303	160389	86789	247178
Участки губернскаго земства.									
99. Березовскій	1	4	20	—	405	5818	9008	Не показ.	9008
100. Казанковскій	1	3	2	—	77	1173	14687	3177	17864
Итого	2	7	22	—	482	6991	23695	3177	26872
Всего въ губерніи	105	326	1099	35	26065	326996	811674	380930	1192604

¹⁾ Цифры вычислены пропорціонально цифрамъ больныхъ.

²⁾ Сверхъ того, оказано 4.361 пособіе фельдшерами «при развѣздахъ».

³⁾ Сверхъ того, 43.744 пособія оказано развѣздными фельдшерами

Оказано пособій (сдѣлано постщений).			Оказано пособій на самостоятели фельдшерскихъ пунктахъ	Хирургическихъ оперативныхъ пособій.			Оказано родовспоможений.				Оспонривитыхъ.
Врачешъ.	Фельдшерами.	Итого.		Госпитальныхъ	Амбулаторныхъ.	Итого.	Врачешъ.	Фельдшер-акушерками	Фельдшерами.	Итого.	
о.	о.	23591	3951	194	—	194	38	95	—	133	1329
а	а	19701	—	184	—	184	20	35	1	56	615
з	з	15183	—	15	472	487	19	64	—	83	1424
к	к	13670	—	—	—	—	9	35	5	49	555
п	п	13386	4416	—	496	496	23	6	1	30	2867
о	о	12346	—	30	—	30	23	4	3	30	684
с	с	12721	2730	33	472	505	35	98	—	133	708
н	н	12244	4392	30	223	253	12	25	2	39	1441
н	н	15307	—	109	438	547	29	30	—	59	1495
3327¹⁾	115434¹⁾	328761	71898²⁾	964	3922	4886	490	868	24	1382	25675
16782	Не показано.	16782	—	50	248	298	16	42	—	58	1018
21219	4590	25809	—	33	486	519	Не показано		—	39	1182
38001	4590	42591	—	83	734	817	16	42	—	97	2200
1154715	525132	1679847	161786³⁾	6729	32084	44773	1179	3170	88	4771	120699

Деятельность медицинских учреждений (въ средних величинахъ на
1 врачебный участокъ).

Уѣзды и годы.	Медицинскихъ пособій по врачебнымъ амбулаторіямъ.			Пособій на самостоятельныя фельдшерск. пунктахъ.	Всего медицинскихъ пособій.	Оспоривитыхъ.	Больничныхъ посѣщеній (удвоенное число больничныхъ дней)	Оперативн. и хирургич. пособій.	Родовспоможеній.
	Врачебныхъ.	Фельдшерск.	Итого.						
Александрійскій									
Средн. за 1901—1903 г.	11988	5442	17430	7932	25362	1131	13323	484	34
» » 1904 г.	12721	6071	18792	7524	26316	1227	14143	535	47
» » 1905 г.	12602	5819	18421	4558	22979	1163	12893	579	36
» » 1906 г.	12908	5460	18368	3466	21834	1311	10364	743	52
Ананьевскій.									
Средн. за 1901—1903 г.	13588	3779	17367	1067	18434	875	4422	495	46
» » 1904 г.	13374	4631	18005	1109	19114	1688	4555	436	59
» » 1905 г.	11144	5515	16659	392	17051	927	3842	1277	46
» » 1906 г.	12147	6422	18569	586	19155	799	2665	361	47
Елисаветградскій									
Средн. за 1901—1903 г.	13620	7386	21006	—	21006	1325	6864	597	55
» » 1904 г.	13853	7332	21185	—	21185	1250	6206	503	55
» » 1905 г.	14096	6910	21006	—	21006	1500	6253	385	56
» » 1906 г.	15112	9273	24385	—	24385	1292	6803	470	63
Одесскій.									
Средн. за 1901—1903 г.	7108	2421	9529	1649	11178	689	7928	384	26
» » 1904 г.	7371	2873	10244	1669	11913	664	8326	522	32
» » 1905 г.	7200	3108	10308	1652	11960	653	7659	346	27
» » 1906 г.	8056	3255	11311	1940	13251	1849	7720	478	17

Увалы и годы.	Медицинскихъ по- собій по врачбнымъ амбулаторіямъ.			Пособій на само- стоятельн. фельд- шерск. пунктахъ.	Всего медицин- скихъ пособій.	Оспопривитыхъ.	Больничныхъ по- стѣній (удвоен- ное число боль- ничныхъ дней).	Оперативн. и хи- рургич. пособій.	Родовспоможеній
	Врачеб- ныхъ.	Фельд- шерск.	Итого.						
Тираспольскій.									
Средн. за 1901—1903 г.	9251	3046	12297	—	12297	1003	4790	505	19
„ „ 1904 г.	8671	3285	11956	—	11956	1372	4854	606	24
„ „ 1905 г.	9520	3835	13355	—	13355	1854	5435	706	23
„ „ 1906 г.	10447	3196	13643	—	13643	759	4811	596	30
Херсонскій.									
Средн. за 1901—1903 г.	10441	3970	14411	4617	19028	1068	7640	346	50
„ „ 1904 г.	9041	4876	13917	3044	16961	909	6273	220	51
„ „ 1905 г.	9004	5014	14018	2740	16758	853	6579	204	52
„ „ 1906 г.	9275	5208	14483	3126	17609	1116	6287	212	60
Участки губернс. земства.									
Средн. за 1901—1903 г.	16232	4189	20421	—	20421	1159	5876	572	49
„ „ 1904 г.	11247	10989	22236	—	22236	1066	6514	495	66
„ „ 1905 г.	12325	7395	19720	—	19720	1290	7059	448	47
„ „ 1906 г.	19001	2295	21296	—	21296	1100	6991	409	49
Среднее для губерніи.									
Средн. за 1901—1903 г.	11188	4482	15670	2608	18278	1035	7572	466	41
„ „ 1904 г.	10854	5172	16026	2199	18225	1140	7292	458	47
„ „ 1905 г.	10730	5233	15963	1621	17584	1121	7037	534	43
„ „ 1906 г.	11547	5689	17236	1618	18854	1206	6540	448	48

Составъ земско-медицинскихъ учреждений, средня и относительная дан-
цинскою помощью въ уѣздахъ Хер-

Уѣзды и годы.	Число врач. участковъ.		Въ нихъ козекъ	Лечебныхъ учреждений безъ козекъ			Земско-медицинскій персоналъ участковый и запасный.					Вспомогател. медицинскаго персонала на 1-го врача		На 1 врачебный участокъ.	
	Лечебныхъ учреждений съ койками.	Самостоятельныхъ фельдшерскихъ пунктовъ		Врачей.	Вспомогательный меднн. персоналъ				Итого	Квадратныхъ верстъ провинства.	Жителей.				
					Фельд-шеровъ	Фельд-акушер.	Акуше-рокъ.	Итого							
Александрійскій.															
Средн. за 1901—1903 г.	13	10	218	2	18	14	48	7	3	58	4.2	654	36720		
» » 1904 г.	13	11	250	1	17	15	50	7	5	62	4.1	654	38420		
» » 1905 г.	15	12	291	2	12	17	50	5	6	61	3.6	567	33710		
» » 1906 г.	15	12	277	2	12	17	48	4	7	59	3.5	567	34300		
Ананьевскій.															
Средн. за 1901—1903 г.	17	8	89	4	4	14	22	10	13	45	3.2	660	25320		
» » 1904 г.	12	8	93	4	4	15	22	10	15	47	3.1	660	26510		
» » 1905 г.	15	9	87	6	3	18	30	24	—	54	3.0	528	21510		
» » 1906 г.	15	9	92	6	3	18	25	4	16	45	2.5	528	21730		
Елисаветградскій.															
Средн. за 1901—1903 г.	17	16	157	1	—	20	44	4	14	62	3.1	812	37580		
» » 1904 г.	19	17	162	2	—	23	44	10	12	66	2.9	727	34730		
» » 1905 г.	20	19	164	1	—	24	47	19	4	70	2.9	690	33240		
» » 1906 г.	20	19	168	1	—	24	50	18	5	73	3.0	690	33630		
Одесскій.															
Средн. за 1901—1903 г.	14	12	164	2	8	15	29	4	—	33	2.2	587	16380		
» » 1904 г.	14	11	164	3	7	15	27	8	—	35	2.3	587	17130		
» » 1905 г.	15	12	177	3	6	16	26	10	—	36	2.2	548	16210		
» » 1906 г.	15	12	176	3	6	16	29	10	—	39	2.4	548	16390		

ныя о работѣ ихъ и удовлетвореніи населенія различныхъ родовъ медицинской губерніи за 1901—1906 годы.

Радиусъ средн. врачевн. участка въ верстахъ.	1 больничное учрежденіе на число квадратныхъ верстъ.	1 больничная койка на число жителей.	Среднее число дней пребыванія больного въ лечебницѣ.	Дѣйствительно занято коекъ въ году.	Изъ 100 штатныхъ коекъ дѣйствительно занято въ году.	Госпитальныхъ больныхъ на 100 амбулаторныхъ.	Оперативн. хирургич. пособій на 100 амбулат. врачевныхъ пособій.	Фельдшерскихъ пособій на 100 амбулаторныхъ пособій.	На 1000 населенія.			На 100 родившихся.	
									Госпитальныхъ больныхъ.	Амбулаторныхъ больныхъ.	Амбулаторныхъ посѣщеній.	Случаевъ родо-вспоможенія.	Осложившихся
14.4	851	2190	11.6	237	108.7	5.1	4.0	31.2	16	310	475	2.1	68
14.4	773	1998	11.5	251	100.0	5.1	4.2	32.2	16	315	489	2.8	72
12.5	709	1737	10.2	252	85.8	4.5	4.6	31.6	16	362	549	2.5	67
12.5	709	1858	10.9	213	77.0	3.4	5.8	29.7	14	407	535	3.3	84
14.5	990	3414	11.6	73	82.0	1.6	3.6	21.7	8	475	686	4.3	82
14.5	990	3421	12.2	76	81.9	1.6	3.2	26.0	7	452	688	5.2	146
11.6	880	3708	12.5	79	90.8	1.4	11.5	33.2	7	512	775	5.8	78
11.6	880	3543	11.1	55	59.7	1.0	3.0	34.7	6	575	855	6.3	103
17.8	863	4069	14.9	160	102.0	1.7	4.4	35.2	6	359	558	3.3	79
16.0	812	4073	15.3	161	99.4	1.5	3.6	34.8	6	384	611	3.5	79
15.2	727	4060	16.4	171	104.1	1.5	2.7	32.9	6	392	633	4.4	83
15.2	727	4004	15.1	186	110.8	1.4	3.1	38.0	7	469	665	4.5	93
12.9	685	1399	14.9	152	92.6	4.2	5.4	25.4	16	384	581	3.5	91
12.9	747	1462	17.1	159	96.8	4.3	7.1	28.0	17	388	598	4.1	84
12.1	685	1374	14.4	161	90.7	4.0	4.8	30.2	17	418	629	4.4	91
12.1	685	1397	13.4	159	90.4	3.7	5.9	28.7	14	474	690	2.8	307

**Составъ земско-медицинскихъ учреждений, среднія и относительныя дан-
цинскую помощь въ уѣздахъ Хер**

Уѣзды и годы.	Число врач. участковъ.		Въ нихъ коекъ	Лечебныхъ учреждений безъ коекъ		Самостоятельныхъ фельдшерскихъ пунктовъ		Земско-медицинский персоналъ участковый и запасной.					На 1 врачебный участокъ.		
	Лечебныхъ учреждений съ койками.	Итого		Итого	Итого	Вспомогательный меднц. персоналъ				Вспомогат. медицинскаго персонала на 1-го врача	Квадратныхъ верстъ про-странства.	Жителей.			
						Врачей	Фельд-шеровъ	Фельд-акушер.	Акуше-рокъ.				Итого		
Александрійскій.															
Средн. за 1901—1903 г.	13	10	218	2	18	14	48	7	3	58	4.2	654	36720		
» » 1904 г.	13	11	250	1	17	15	50	7	5	62	4.1	654	38420		
» » 1905 г.	15	12	291	2	12	17	50	5	6	61	3.6	567	33710		
» » 1906 г.	15	12	277	2	12	17	48	4	7	59	3.5	567	34302		
Ананьевскій.															
Средн. за 1901—1903 г.	12	8	89	4	4	14	22	10	13	45	3.2	660	25325		
» » 1904 г.	12	8	93	4	4	15	22	10	15	47	3.1	660	26510		
» » 1905 г.	15	9	87	6	3	18	30	24	—	54	3.0	528	21510		
» » 1906 г.	15	9	92	6	3	18	25	4	16	45	2.5	528	21730		
Елисаветградскій.															
Средн. за 1901—1903 г.	17	16	157	1	—	20	44	4	14	62	3.1	812	37582		
» » 1904 г.	19	17	162	2	—	23	44	10	12	66	2.9	727	34731		
» » 1905 г.	20	19	164	1	—	24	47	19	4	70	2.9	690	33244		
» » 1906 г.	20	19	168	1	—	24	50	18	5	73	3.0	690	33637		
Одесскій.															
Средн. за 1901—1903 г.	14	12	164	2	8	15	29	4	—	33	2.2	587	16389		
» » 1904 г.	14	11	164	3	7	15	27	8	—	35	2.3	587	17132		
» » 1905 г.	15	12	177	3	6	16	26	10	—	36	2.2	548	16216		
» » 1906 г.	15	12	176	3	6	16	29	10	—	39	2.4	548	16390		

ныя о работѣ ихъ и удовлетвореніи населенія различныхъ родовъ медицинской губерніи за 1901—1906 годы.

Радиусъ средн. врачбн. участка въ верстахъ.	1 больничное учрежденіе на число квадратныхъ верстъ.	1 больничная койка на число жителей.	Среднее число дней пребыванія больного въ лечебницѣ.	Дѣйствительно занято коекъ въ году.	Изъ 100 штатныхъ коекъ дѣйствительно занято въ году.	Госпитальныхъ больныхъ на 100 амбулаторныхъ.	Оперативн. хирургич. пособій на 100 амбулат. врачбныхъ пособій.	Фельдшерскихъ пособій на 100 амбулаторныхъ пособій.	На 1000 населенія.			На 100 родившихся.	
									Госпитальныхъ больныхъ.	Амбулаторныхъ больныхъ.	Амбулаторныхъ посѣщеній.	Случаевъ родо-вспоможенія.	Осипривитыхъ
14.4	851	2190	11.6	237	108.7	5.1	4.0	31.2	16	310	475	2.1	68
14.4	773	1998	11.5	251	100.0	5.1	4.2	32.2	16	315	489	2.8	72
12.6	709	1737	10.2	252	85.8	4.5	4.6	31.6	16	362	549	2.5	67
12.6	709	1858	10.9	213	77.0	3.4	5.8	29.7	14	407	535	3.3	84
14.5	990	3414	11.6	73	82.0	1.6	3.6	21.7	8	475	686	4.3	82
14.5	990	3421	12.2	76	81.9	1.6	3.2	26.0	7	452	688	5.2	146
11.6	880	3708	12.5	79	90.8	1.4	11.5	33.2	7	512	775	5.8	78
11.6	880	3543	11.1	55	59.7	1.0	3.0	34.7	6	575	855	6.3	103
17.8	863	4069	14.9	160	102.0	1.7	4.4	35.2	6	359	558	3.3	79
16.0	812	4073	15.3	161	99.4	1.5	3.6	34.8	6	384	611	3.5	79
15.2	727	4060	16.4	171	104.1	1.5	2.7	32.9	6	392	633	4.4	83
15.2	727	4004	15.1	186	110.8	1.4	3.1	38.0	7	469	665	4.5	93
12.9	685	1399	14.9	152	92.5	4.2	5.4	25.4	16	384	581	3.6	91
12.9	747	1462	17.1	159	96.8	4.3	7.1	28.0	17	388	598	4.1	84
12.1	685	1374	14.4	161	90.7	4.0	4.3	30.2	17	418	629	4.4	91
12.1	685	1397	13.4	159	90.4	3.7	5.9	28.7	14	474	690	2.8	307

Узавды и годы.	Число врач. участковъ		Въ нихъ коекъ.	Лечебныхъ учреждений съ койками.		Лечебныхъ учреждений безъ коекъ	Самостоятельныхъ фельдшерскихъ пунктовъ.	Земско-медицинскій персоналъ участковый и запасный.					Вспомогат. медицинскаго персонала на 1-го врача.		На 1 врачебный участокъ		
	Лечебныхъ учреждений съ койками.	Итого.		Врачей.	Вспомогательный медич. персоналъ.				Вспомогат. медицинскаго персонала на 1-го врача.	Квадратныхъ верстъ провинства.	Жителей.						
					Фельд-шеровъ.			Фельд-акушер.				Акушерокъ.	Итого.				
Тираспольскій.																	
Средн. за 1901—1903 г.	10	9	84	1	—	—	10	17	6	—	23	2.3	645	28305			
„ „ 1904 г.	10	10	86	—	—	—	11	11	18	8	37	3.4	645	28470			
„ „ 1905 г.	10	10	86	—	—	—	12	18	11	—	29	2.4	645	28709			
„ „ 1906 г.	10	10	96	—	—	—	12	19	11	—	30	2.5	645	29138			
Херсонскій.																	
Средн. за 1901—1903 г.	19	12	245	7	17	—	21	57	20	—	77	3.7	861	26069			
„ „ 1904 г.	23	13	248	10	15	—	26	61	24	—	85	3.2	712	22636			
„ „ 1905 г.	23	15	268	8	14	—	26	61	24	—	85	3.3	712	23084			
„ „ 1906 г.	23	15	268	8	14	—	26	62	24	—	86	3.3	712	23571			
Участки губернсн. земства.																	
Средн. за 1901—1903 г.	2	1	20	1	—	—	2	3	3	—	6	3.0	—	—			
„ „ 1904 г.	2	2	22	—	—	—	2	4	3	—	7	3.5	—	—			
„ „ 1905 г.	2	2	22	—	—	—	2	4	3	—	7	3.5	—	—			
„ „ 1906 г.	2	2	22	—	—	—	2	4	3	—	7	3.5	—	—			
Итоги и средн. для губерніи.																	
Средн. за 1901—1903 г.	87	68	977	18	47	—	96	220	54	30	304	3.2	704	27792			
„ „ 1904 г.	93	72	1025	20	43	—	107	219	80	40	339	3.1	659	27126			
„ „ 1905 г.	100	79	1095	20	35	—	115	236	96	10	342	3.0	613	25544			
„ „ 1906 г.	100	79	1099	20	35	—	115	237	74	28	339	2.9	613	25926			

Радиус средн. врачоби. участка въ верстахъ.	1 больничное учрежде- ние на число квадрат- ныхъ верстъ	1 больничная койка на число жителей.	Среднее число дней пробытия больно-о въ лечебницъ.	Дѣйствительно занято коекъ въ году	Изъ 100 штатныхъ ко- оекъ дѣйствительно за- нято въ году.	Госпитальныхъ больныхъ на 100 амбулаторныхъ.	Оперативн. хирургич. пособий на 100 амбулат. врачебныхъ пособий	Фельдшерскихъ пособий на 100 амбулаторныхъ пособий.	На 1000 насе- ления.			На 100 ро- дившихся.	
									Госпитальныхъ больныхъ	Амбулаторныхъ больныхъ.	Амбулаторныхъ посѣщеній	Случаевъ родо- вспоможений.	Оспопривитыхъ.
14.2	717	3251	12.1	66	78.5	2.4	5.5	24.8	7	301	450	1.6	86
14.2	645	3310	12.2	66	76.7	2.4	7.0	27.4	7	288	420	2.0	111
14.2	645	3338	14.1	75	87.4	2.1	7.4	28.7	7	322	465	2.2	94
14.2	645	3035	11.5	66	68.7	2.3	5.7	23.4	7	311	468	2.7	70
18.9	1412	2022	13.3	199	81.2	2.6	2.9	27.6	11	430	553	3.0	83
15.7	1303	2099	12.9	197	79.4	2.3	2.3	35.0	11	466	615	4.4	79
15.7	1091	1981	12.9	208	77.5	2.4	2.8	35.8	11	443	594	4.7	60
15.7	1091	2023	12.6	198	73.9	2.3	2.3	36.0	11	456	615	5.7	106
—	—	—	17.0	16	80.0	1.4	3.2	20.5	—	—	—	—	—
—	—	—	14.0	18	81.7	1.9	4.4	49.4	—	—	—	—	—
—	—	—	18.3	19	86.3	1.6	3.6	37.5	—	—	—	—	—
—	—	—	14.5	19	86.3	1.8	2.2	10.8(?)	—	—	—	—	—
15.5	976	2475	13.1	902	92.3	2.7	4.2	28.0	10	385	563	3.2	82
14.5	859	2461	13.0	928	90.5	2.6	4.1	32.0	10	395	591	3.8	92
13.5	776	2333	13.2	965	88.0	2.5	5.0	32.8	10	416	622	4.2	77
13.5	776	2359	12.5	896	81.5	2.2	3.8	33.0	10	460	665	4.4	94

Расходы на содержание земско-медицинских учреждений въ уездахъ губерніи, въ среднемъ за 3 года (1901—1903 г.) (въ рубляхъ).

Узды	С Т А Т Ь И Р А С Х О Д А.											Всего рас- ходовъ.
	I. П о с т о я н н ы е р а с х о д ы.							II. Экстренные и единовременные расходы				
	1. На содержание врачей	2. На содержание вспомогательн. медич. персонала.	3. На медикаменты и перевязоч. средства.	4. На хирургич. инструменты и лабораторныя принадлежности.	5. На содерж. лечеб. учрежд. съ койками.	5. На содерж. лечеб. учрежд. безъ коекъ.	7. Прочіе расходы.	Итого.	8. На противоэпидем. мѣры.	9. На постройки и капитальный ремонтъ зданий.	Итого.	
Александрійскій	19841	19917	31235	925	46514	317	4526	123275	4918	24773	29691	152966
Ананьевскій	21726	18378	12778	1001	19160	2641	4699	80383	855	20745	21600	101983
Елисаветградскій	27367	25526	32298	1647	52475	504	8326	148143	22979	14422	37401	185544
Одесскій	19691	13857	11398	968	36285	707	5303	88209	4403	10037	23440	111649
Тираспольскій	16298	10778	6748	817	20816	131	1956	57544	3817	10344	14161	71705
Херсонскій	25941	30881	23053	1381	44285	3462	6791	135794	6763	11913	18676	154470
Участки губернс. земства	2667	2322	2517	129	3678	505	78	11896	50	767	817	12713
Итого	133531	121659	120027	6868	223218	8267	31679	645244	43785	102000	145786	791030

Расходы на содержание земско-медицинских учреждений в уездах Херсонской губернии за 1904 год
(в рублях).

Уезды	С Т А Т Ь И Р А С Х О Д А.											Всего рас- ходовъ.
	I. П о с т о я н н ы е р а с х о д ы						II. Экстренные и единовременные расходы.					
	1. На содержание врачей	2. На содержание вспомогател. мед. персонала.	3. На медикаменты и перевязоч. средства.	4. На хирургич. инструменты и принадлежкн	5. На содерж. лечеб. учрежд. съ койками.	6. На содерж. лечеб. учрежд. безъ коекъ	7. Прочіе расходы.	8. На противоэпидем. мѣры.	9. На постройки и капитальный ремонтъ зданий.	И т о г о		
Александрійскій	20381.79	22299.17	46956.88	879.12	57363.76	570.78	4095.80	152546.80	2723.88	12309.01	15032.99	167579.89
Ананьевскій	19233.53	20177.91	13305.51	770.94	21421.21	3203.98	4507.81	82619.89	171.94	28574.21	28746.15	111366.04
Елисаветградскій	32453.80	28674.26	36858.14	1399.87	54005.06	1065.86	13167.77	167644.06	17471.86	4156.52	21628.38	189272.11
Одесскій	20156.67	15408.86	10943.38	984.23	38518.42	1443.79	3730.70	91185.79	2163.81	30390.10	32553.97	123739.76
Тираспольскій	17396.74	13108.89	7475.42	946.02	22847.38	—	2335.57	64110.87	1468.69	13056.88	14525.67	78635.94
Херсонскій	31578.12	36866.17	26516.76	2533.04	49133.20	6088.88	7479.44	160197.61	2545.89	33022.74	35568.18	195765.74
Участки губернс. земства	1567.57	2721.18	2999.68	71.11	5836.51	—	47.04	13242.84	—	1518.00	1518.00	14760.84
И т о г о	142768.02	139255.73	145057.17	7584.71	249125.49	12372.09	35363.63	731526.86	26545.67	123027.52	149573.19	881100.05

Табл. 6.
 Расходы на содержание земско-медицинских учреждений в уездах Херсонской губернии за 1905 годъ
 (въ рубляхъ).

Узды.	С Т А Т Ь И Р А С Х О Д А											Всего	
	I П о с т о я н н ы е р а с х о д ы						II Э к с т р е м н ы е и е д и н о - в р е м е н н ы е р а с х о д ы					Итого	Итого
	1. На содержание врачей.	2. На содержание вспомо- гательн. медич. персонала.	3. На медика- менты и перс- вязоч. средства.	4. На хирургич. инструменты и лабораторныя принадлежности.	5. На содерж. лечеб. учрежд. съ койками.	6. На содерж. лечеб. учрежд. безъ койкъ.	7. Прочие рас- ходы.	Итого	8. На противо- эпидем. мѣры.	9. На построй- ки и капиталя- ремонтъ зданий.	Итого		
Александрійскій	25016.61	27241.46	39017.76	671.79	54688.41	1858.01	5139.64	153633.68	4816.62	11741.84	16557.86	170191.84	
Ананьевскій	23923.93	22478.11	15736.88	1394.40	24375.04	5382.09	5358.79	98649.12	1120.81	28215.89	29336.40	127985.89	
Елисаветградскій	32090.25	31403.97	43734.67	2142.68	65149.77	1277.44	12132.77	187931.55	30377.64	16547.68	46925.32	234857.01	
Одесскій	21276.95	16622.12	14240.67	1134.64	43173.87	2147.08	2911.61	101505.04	2658.91	18924.80	21623.24	123129.18	
Тираспольскій	16547.56	14276.83	8186.82	1250.89	26935.69	—	3531.38	70728.27	3370.04	8972.85	12342.42	83070.00	
Херсонскій	28894.48	37867.88	26550.87	2109.56	57013.28	5644.80	7179.62	165259.65	3163.80	22852.78	26516.80	191276.01	
Участки губернск. зем.	2002.63	2875.93	3483.22	254.48	6327.58	—	32.05	14975.79	—	2948.79	2948.79	17924.63	
Итого	149752.41	152765.70	150950.34	8956.89	277663.69	16309.81	36285.76	792684.00	45547.33	110203.03	155750.56	948434.56	

Табл. 7.
Расходы на содержание земско-медицинских учреждений въ уѣздахъ Херсонской губерніи за 1906 годъ
(въ рубляхъ).

Уѣзды.	С Т А Т Ь И Р А С Х О Д А.										Всего рас- ходовъ.	
	I. П о с т о я н н ы е р а с х о д ы.					II. Экстренные и единовременные расходы.						
	1. На содержание врачей.	2. На содержание вспомогательнаго персонала.	3. На медикаменты и перевязоч. средства.	4. На хирургич. инструменты и лабораторныя принадлежности.	5. На содерж. лечебн. урядк. съ койками.	6. На содерж. лечебн. урядк. безъ коекъ.	7. Прочіе расходы.	И т о г о.	8. На противозипидем. мѣры.	9. На постройки и капитальный ремонтъ зданій.		И т о г о.
Александрійскій	24299.56	28214.07	32569.43	808.96	51763.67	1773.45	7604.76	147033.69	1383.28	19488.76	20872.08	167905.92
Анаѣевскій	26524.28	19643.92	12849.63	592.38	17549.72	2889.09	4152.88	84201.26	3699.67	17905.86	21605.58	105806.79
Елисаветградскій	32391.16	32931.88	42842.20	5080.96	62961.79	411.39	14178.86	190798.19	19507.05	4127.89	23634.94	214433.13
Одесскій	20989.02	18220.26	14246.80	793.26	45017.65	1002.75	3445.27	103714.51	1722.49	12893.22	14615.71	118330.29
Тираспольскій	17490.70	14550.86	8359.28	949.06	24977.80	—	2486.81	68813.57	2725.32	2281.77	5007.09	73830.66
Херсонскій	31226.30	38967.10	29579.00	1927.60	59699.73	5285.68	6498.12	173183.68	4004.68	12584.92	16589.60	189773.13
Участки губернскаго земства	2967.00	2744.00	3050.88	314.31	6326.84	—	186.66	15589.68	—	2082.75	2082.75	17672.32
И т о г о	155888.02	155271.55	143496.62	10466.53	268296.76	11362.86	38552.69	783334.58	33042.43	71365.16	104407.65	887742.18

1.5. Расходы на содержание лечебных учреждений съ койками въ уздахъ, въ среднемъ за 3 года (1901—1903 г.)
(въ рубляхъ).

У ъ з д ы.	С т а т ь и Р а с х о д а.							И т о г о	
	а) Содержание служащихъ (кроме медицинскаго персонала).	б) Проловольствіе больныхъ.	в) Ремонтъ больничнаго инвентаря	г) Наемъ, обыкновенный ремонтъ и страховка зданій.	д) Отопленіе и освѣщеніе.	е) Мойка бѣлья.	ж) Потребленіе умершихъ.		з) Содержаніе въ чистотѣ зданій, дворовъ и другіе хозяйственныя расходы.
Александрійскій	13795	13863	4902	3337	6244	633	801	2939	46514
Анаьевскій	3835	6498	3165	902	3130	323	267	1040	19160
Елисаветградскій	14471	13849	2426	4681	7196	1606	643	7603	52475
Одесскій	6480	13907	2799	1066	4898	438	487	1370	31445
Тираспольскій	6864	5286	1963	2811	2473	238	415	766	20816
Херсонскій	6513	16247	3907	4492	7291	1316	619	3900	44285
Участки губернскаго земства	856	1324	292	281	556	70	70	226	3678
И т о г о	52813	70974	19454	17574	31788	4624	3302	17844	218373

І.в. Расходы на содержание лечебныхъ учрежденийъ съ койками въ уѣздахъ за 1904 годъ (въ рубляхъ).

У ѣ з д ы.	С Т А Т ь И Р А С Х О Д А.							И т о г о.	
	а) Содержаніе служащихъ (кроме медпункта персонала).	б) Проловольствіе больныхъ.	в) Ремонтъ больницынаго инвентаря.	г) Наемъ, обыкновенный ремонтъ и страховка зданій.	д) Отопленіе и освѣщеніе.	е) Мойка бѣлья.	ж) Порцеланъ умершихъ.		з) Содержаніе въ чистотѣ зданій, дворовъ и другіе хозяйственныя расходы.
Александрійскій	16224.07	16579.80	5425.32	5845.21	7927.82	818.61	1009.68	3533.81	57363.76
Ананьевскій	3900.51	6927.13	3170.38	1279.08	4102.20	339.80	280.47	1420.89	21421.21
Елисаветградскій	14602.09	14019.02	2877.70	4877.18	7923.70	1964.84	552.48	7188.05	54005.06
Одесскій *)	5994.88	15214.84	3630.80	1208.42	5685.92	472.67	511.92	1001.63	33720.58
Тираспольскій	7585.18	5783.51	1494.26	3572.01	2946.46	289.22	419.85	756.85	22847.38
Херсонскій	7264.07	17926.15	4762.61	4927.80	8709.89	1219.84	572.00	3751.21	49133.20
Учѣтки губернскаго земства	1039.43	1950.66	546.57	436.07	964.81	110.73	75.24	713.17	5836.51
И т о г о	56610.53	78400.90	21907.67	22145.25	38260.80	5215.11	3422.60	18365.61	244327.60

*) Въ счетъ не входитъ Маринская лечебница, содержащаяся подряднымъ способомъ; детальнаго отчета о расходахъ по ней нѣтъ.

Табл. 10.
 I.5. Расходы на содержание лечебных учреждений съ койками въ уѣздахъ за 1905 годъ (въ рубляхъ).

У ѣ з Д Ы.	С Т А Т Ь И Р А С Х О Д А.						И т о г о.		
	а) Содержаніе мѣдичинскаго персонала.	б) Проловольствіе больницъ.	в) Ремонтъ больничнаго инвентаря.	г) Намѣ, обыкновенный ремонтъ и страховка зданій.	д) Отопленіе и освѣщеніе.	е) Мойка бѣлья.		ж) потребленіе умершихъ.	з) Содержаніе въ чистотѣ зданій, дворовъ и другіе хозяйственныя расходы.
Александрійскій	16361.08	15553.65	4086.44	4730.31	6701.26	724.86	1151.09	3600.37	52909.05 ¹⁾
Ананьевскій	4867.74	8059.89	3443.48	1083.60	4643.62	449.74	318.04	1508.68	24375.04
Елисаветградскій	16089.63	16376.24	3230.68	4795.25	9519.89	1154.16	609.32	13375.10	65149.77
Одесскій	6852.64	16901.41	4116.24	1483.12	6420.66	517.21	496.68	1375.92	38363.88 ²⁾
Тьраспольскій	8095.09	6096.83	3484.41	3542.69	3775.77	320.72	288.38	1332.10	26935.09
Херсонскій	7928.55	19529.40	7651.64	3455.60	10368.78	1346.32	634.47	6098.60	57013.10
Участки губернскаго земства	1099.87	2577.03	165.91	546.70	1109.48	155.86	68.67	604.01	6327.83
И т о г о	61294.60	85093.85	26378.76	19637.33	42538.86	4668.70	3566.85	27895.14	271074.24

¹⁾ Сверхъ того, на содержаніе Краснокаменскаго пріемнаго покоя израсходовано 1779 р. 36 к., не распределенныхъ по статьямъ
²⁾ Сверхъ того, на содержаніе Маринской больницы (подрядн. способ.) израсходовано 4807 р. 99 к., не распределенныхъ по статьямъ.

I.5 Расходы на содержание лечебных учреждений съ койками въ уѣздахъ за 1906 годъ (въ рубляхъ).

У ѣ з Д Ы.	С Т А Т Ь И Р А С Х О Д А.							И Т О Г О.	
	а) Содержание служащихъ (кроме медицинскаго персонала).	б) Проловольствіе больницъ.	в) Ремонтъ больницыаго инвентаря.	г) Наемъ, обыкновенный ремонтъ и страховка зданій.	д) Отопленіе и освѣщеніе зданій.	е) Мойка белья.	ж) Покупленіе уѣршищъ.		з) Содержаніе въ чистотѣ зданій, дворовъ и другіе хозяйственныя расходы
Александрійскій	15616.88	13383.67	4553.07	4023.84	8382.02	869.61	909.89	3955.01	51763.67
Ананьевскій	4531.85	5035.80	1521.82	778.16	3822.68	328.69	294.21	1237.06	17549.72
Елисаветградскій	17660.55	16984.67	4609.26	4802.32	9508.84	1512.96	482.49	7401.20	62961.79
Одесскій	7402.28	16982.05	4642.84	818.72	7807.42	523.69	390.67	1510.15	40076.02*)
Тираспольскій	8574.00	5668.06	1652.79	3377.03	3977.11	356.32	398.34	973.71	24977.26
Херсонскій	3520.07	20039.41	5416.64	4848.86	12806.41	1521.16	622.45	5024.78	59699.73
Участки губернскаго земства	1158.34	2133.42	740.84	486.37	993.91	138.20	79.11	596.65	6326.84
И Т О Г О :	63463.52	80227.08	23136.76	19204.80	47297.84	5250.03	3177.16	21598.34	263355.73

*) Сверхъ того, на содержаніе Маринской больницы (подрядн. способ.) израсходовано 4941 р. 03 к., не распределенныхъ по статьямъ

Расходы на содержание лечебных учреждений съ койками въ уѣздахъ за 1906 годъ (въ рубляхъ).

Уѣзды и лечебницы.	СТАТЬИ РАСХОДА								ИТОГО
	Содерж. служаш. (кроме медсестрин- скаго персонала).	Продовольствие больныхъ.	Ремонтъ инвентаря.	Наемъ, ремонтъ и страховка зданій.	Отопление и освѣщеніе.	Мойка бѣлья.	Погрѣбене умершихъ.	Разныя хозяй- ственные расходы.	
Александрійскій.									
1. Александрійская .	6098.15	5425.25	2130.71	3009.95	4695.28	497.18	594.22	1126.02	23676.74
2. Новогеоргіевская .	984.00	1034.61	275.67	146.47	351.10	31.50	27.84	238.94	3089.63
3. Дмитровская .	1158.25	793.38	399.51	74.81	349.78	30.00	22.67	247.82	3075.92
4. Аджамская .	954.00	866.98	214.88	81.60	360.00	32.80	15.85	176.77	2702.85
5. Братолюбовская .	954.58	860.61	49.12	135.85	398.14	24.20	40.48	390.91	2853.89
6. Ново-Пражская .	972.80	988.31	307.59	63.88	403.15	41.97	61.76	446.16	3285.62
7. Павлышская .	972.00	725.82	184.04	187.18	323.53	43.50	16.25	336.00	2788.81
8. Елисаветградковская	1010.15	747.48	199.31	94.72	467.24	33.43	10.05	281.60	2843.99
9. Петровская .	348.00	464.71	201.44	151.58	180.74	50.00	6.98	103.58	1507.01
10. Новгородковская .	1003.00	712.87	235.93	56.68	315.21	37.87	9.49	309.66	2680.61
11. Новостародубская .	1162.00	763.87	354.87	91.03	537.85	47.18	5.40	296.89	3259.09
Итого .	15616.93	13383.67	4553.07	4093.34	8382.02	869.61	909.99	3955.04	51763.67
Ананьевскій.									
12. Валегоцуловская .	184.80	245.22	25.88	42.95	326.28	22.65	0.45	71.41	919.64
13. Врадіевская .	292.00	42.63	24.27	53.45	229.32	20.18	—	68.18	730.03
14. Мостовская .	784.12	923.95	838.13	161.03	476.85	51.06	58.55	175.60	3469.29
15. Ананьевская .	1570.93	2475.82	390.32	342.54	1356.53	112.67	213.90	472.28	6935.19
16. Св.-Троицкая .	790.08	1118.23	62.87	65.55	668.25	61.25	21.31	137.52	2925.09
17. Ясеновская .	279.00	40.60	28.24	18.65	241.33	21.17	—	75.02	704.01
18. Ширяевская .	187.75	64.05	31.47	3.56	150.76	9.51	—	99.37	545.47
19. Покровская .	190.00	45.60	100.79	35.09	128.64	16.22	—	36.53	552.87
20. Бѣляевская .	252.67	79.70	19.65	55.34	244.67	13.95	—	101.15	767.13
Итого .	4531.35	5035.80	1521.82	778.10	3822.63	328.69	294.21	1237.06	17549.72

Уѣзды и лечебницы.	С Т А Т Ь И Р А С Х О Д А								И Т О Г О.
	Содерж. служащ. (кроме медицин- скаго персонала).	Продовольствіе больныхъ.	Ремонтъ инвентаря.	Наемъ, ремонтъ и страховка зданій.	Отопление и освѣщеніе.	Мойка бѣлья.	Погребеніе умершихъ.	Разные хозяй- ственные расходы.	
Елисаветградскій.									
21. Елисаветградская	5989.64	3903.88	1278.09	584.98	2083.17	248.75	233.95	2193.48	16515.94
22. Бобринецкая	2014.22	1435.13	307.86	257.98	1000.87	45.07	35.50	525.52	5722.16
23. Вознесенская	1230.00	1761.01	134.36	85.77	1127.83	148.37	116.21	630.46	5233.51
24. Добровеличковская	1504.80	1549.57	199.12	294.13	640.14	44.79	23.36	423.27	4679.18
25. Мало-Высѣковская	639.00	818.75	88.14	125.69	640.51	121.87	13.60	176.15	2623.71
26. Лысо-Горская	361.60	820.82	186.38	235.45	391.04	31.05	10.70	380.28	2417.28
27. Еланецкая	419.06	618.48	113.06	289.23	254.72	128.98	9.22	308.66	2141.36
28. Ровенская	497.90	845.11	186.64	145.70	578.62	97.36	5.50	373.02	2729.85
29. Устиновская	447.40	358.75	90.68	199.48	250.67	6.23	—	194.59	1547.80
30. Новоархангельская	431.60	573.06	119.61	260.50	96.77	128.70	6.50	159.39	1775.13
31. Братская	613.71	571.58	119.22	383.09	606.71	66.50	2.60	342.47	2705.88
32. Новоукраинская	485.30	440.84	183.22	500.00	219.91	22.96	4.95	198.27	2055.43
33. Панчевская	622.24	746.08	231.14	153.35	595.40	86.68	—	254.19	2689.08
34. Акимовская	445.60	480.60	72.87	360.00	202.60	36.21	17.40	234.72	1850.00
35. Новокрасновская	337.00	647.83	220.31	300.00	133.41	38.12	—	203.79	1880.46
36. Компанѣвская	315.40	401.34	83.54	260.00	140.35	36.63	—	103.24	1340.50
37. Глодоская	362.82	175.27	109.75	11.08	2.24	80.87	3.00	202.70	947.73
38. Злынская	408.21	761.54	31.94	32.53	180.79	36.75	—	151.56	1603.12
39. Ольгопольская	277.70	67.99	365.95	89.85	186.97	25.09	—	270.79	1283.84
40. Тишковская	257.35	7.24	487.40	234.00	76.12	83.03	—	74.67	1219.81
И т о г о	17660.55	16984.67	4609.26	4802.32	9508.34	1512.06	482.49	7401.20	62961.79
Одесскій.									
41. Маяжская	720.00	1469.97	146.85	31.49	357.87	39.85	17.70	92.41	2876.14
42. Троицкая	334.97	119.80	2496.78	53.61	378.89	9.66	—	149.67	3543.47
43. Сычавская	704.03	1950.25	354.98	93.64	961.07	56.29	57.45	195.95	4373.64

С Т А Т Ь И Р А С Х О Д А

Уѣзды и лечебницы.	С Т А Т Ь И Р А С Х О Д А								И Т О Г О.
	Содерж. служаш. (кроме медицин- скаго персонала).	Продовольствіе больныхъ.	Ремонтъ инвентаря.	Наемъ, ремонтъ и страховка зданий	Отопленіе и освѣщеніе.	Мойка бѣлья.	Погребеніе умершихъ.	Разные хозяй- ственные расходы.	
44. Севериновская . . .	884.04	3236 55	480.00	126 29	905.69	82 46	57.82	105 21	5877.56
45. Курисово - Покровск.	1068 62	2344.24	326.48	113 10	829.55	63 58	62.86	189.14	4997.50
46. Ландауская . . .	369.21	1054.40	187.30	21.87	619.04	26.82	33 45	90 41	2402 20
47. Раснопольская . . .	448.00	907.87	54.80	44.82	486.70	42.60	21.27	22.52	2028 08
48. Очаковская . . .	453.08	1108.05	125.32	86 95	529 33	39.90	48.59	187.99	2580.11
49. Нечаянская . . .	751.40	1698.08	181.49	108.37	322.33	52.74	19 30	78.99	3812.68
50. Петровская . . .	450 44	748.26	43.96	35.86	436.50	27 21	9 20	82.80	1833.83
51. Фестеровская . . .	567 58	1229 02	139 43	46.88	536.71	50.17	48.34	184.36	2802 49
52. Овидіопольская . . .	650.61	1115.09	104.95	56.34	843 73	32.16	15 02	130.72	2948.92
И т о г о . . .	7402 28	16982 05	4642.84	818.72	7807 42	523.09	390 57	1510.15	40076.82
Тираспольскій.									
53. Тираспольская . . .	2328 67	1912.06	352.74	561.03	1342 86	76 44	244 62	272.95	7091 37
54. Дубоссарская . . .	1547.50	1191.30	389.82	561.60	678.18	73 02	54 86	164 29	4660.07
55. Петровѣровская . . .	1182.12	743.25	367.46	488.50	341 41	57 89	62.38	68.91	3311.40
56. Тумановская . . .	512.57	445 19	98.10	215.45	243.99	20 56	2 20	59 44	1597.50
57. Захарѣвская . . .	903.90	693.09	69 79	126.96	361.60	32.46	—	43.88	2231.63
58. Слободзейская . . .	200.25	1 25	25.72	165.10	171 50	24 40	—	39 50	627.72
59. Гросуловская . . .	1211.47	644.42	166.22	178.32	278.50	20.54	34 80	188.94	2723.21
60. Катаржинская . . .	243 75	33.00	19.34	174.70	114.19	16.57	—	34 86	636.11
61. Раздѣльненская . . .	219.38	4 50	106.80	678.72	199.16	12.64	—	68 99	1290 19
62. Малештская . . .	224 39	—	56.60	226.65	245 72	2 2 30	—	32 50	808.16
И т о г о . . .	8574.00	5668.06	1652.79	3377 08	3977.11	356.32	398.34	973.71	24977.36
Херсонскій.									
63. Архангельская . . .	519.61	1241.35	279 19	210 45	899.06	118.04	40.64	592.22	3900 58
64. Балацковская . . .	380.14	1183.90	332 42	298.93	633 91	110.53	33 48	201.64	3174 95

Уезды и лечебницы.	С Т А Т Ь И Р А С Х О Д А								И Т О Г О.
	Содерж. служаш. (кроме медицин- ского персонала).	Продовольствие больныхъ.	Ремонтъ инвентаря.	Наемъ, ремонтъ и страховка зданій.	Отопление и освѣщеніе.	Мойка бѣлья.	Погребеніе умершихъ.	Разные хозяй- ственные расходы.	
65. Бериславская	1419 35	2434.18	349.30	191.34	1250 07	90.39	129 03	504.20	6367 86
66. Владимировская	347.25	608.43	150.19	126.52	754 15	39.26	—	398.17	2423.97
67. Каменская	316 26	899.50	207.67	387.21	581 51	115.55	10 45	247.47	2765 61
68. Качкаровская	443.30	1185.52	166.95	365.42	554.60	120.50	90.99	385.40	3313.68
69. Костромская	288.74	250 14	114.50	147.14	630.75	31 68	—	278.36	1741.31
70. Криво-Рожская	517 26	1385 46	421.21	1441.68	748 17	142.67	102.37	482.09	5240 89
71. Нагартавская	1261 56	3649 16	660.88	474.69	1938.90	313.86	76 05	615.29	8990 22
72. Н.-Одесская	409 18	1010.10	122.48	58.52	383 89	128 97	24.10	158.54	2295 78
73. Н.-Бугская	1247.28	2799 38	479 98	389.30	1305.50	75 09	24 95	533 61	6854.14
74. Свигиревская	344 29	381 45	1516.39	267.63	1281.55	46.43	3 10	601.28	4442.12
75. Станиславская	252 00	885 03	117.87	103.78	430 79	34 62	4 00	305.88	2133.97
76. Тягинская	246.95	576.13	110.42	115.18	247.84	29.31	25 93	71.68	1423.44
77. Широковская	526 61	1549 68	387.19	270 07	1165.72	124 76	58 28	548 97	4631.28
И т о г о	8520 07	20039 41	5416 64	4848 86	12806 41	1521 16	622 45	5924.73	59699 73
Лечебн. губернскаго земства.									
78. Березовская	902 84	1794 35	631 61	—	621.55	77.41	62.91	400.81	4491 48
79. Казанковская	255.50	339.07	109 23	486.37	372.36	60.79	16.20	195.84	1835.36
И т о г о	1158 34	2133.42	740 84	486 37	993.91	138 20	79.11	596.64	6326.84
В С Е Г О	63463.32	80227.08	23136 78	19204 80	47297 84	5250 03	3177.16	21598 54	263355 73

Среднія величины расхода на одно медицинское пособие въ уѣздахъ (въ копѣйкахъ)

Сумма пособій составляется изъ числа пособій, оказанныхъ во врачебныхъ амбулаторіяхъ, на фельдшерскихъ пунктахъ и при разѣздахъ, изъ удвоеннаго числа больничныхъ дней и числа оспопривитыхъ.

Статьи расхода.		У ъ з д ы						Участки губернскаго земства	Средн. для губернии.
		Александрійскій	Анапьевскій	Елисаветградскій	Одесскій	Тираспольскій	Херсонскій		
1. На содержаніе врачей.	Сред. за 1901—03 г.	3.8	7.6	5.3	7.1	9.0	4.9	5.2	5.6
	» » 1904 г.	3.7	6.2	6.0	6.9	9.6	5.7	2.6	5.8
	» » 1905 г.	4.6	7.3	5.6	6.2	8.0	5.2	3.6	5.4
	» » 1906 г.	4.8	7.8	5.0	6.1	9.1	5.4	5.0	5.2
2. На содержаніе вспомогательнаго медицинскаго персонала.	Сред. за 1901—03 г.	3.8	6.4	4.9	5.0	5.9	5.8	4.5	5.1
	» » 1904 г.	4.1	6.5	5.3	5.3	7.2	6.6	4.6	5.6
	» » 1905 г.	5.0	6.9	5.5	5.4	6.9	6.8	5.1	6.0
	» » 1906 г.	5.6	5.8	5.1	5.3	7.6	6.8	4.7	5.8
3. На медикаменты и перевязочныя средства.	Сред. за 1901—03 г.	6.0	4.4	6.2	4.1	3.7	4.3	4.9	5.1
	» » 1904 г.	8.7	4.3	6.8	3.7	4.1	4.8	5.0	5.8
	» » 1905 г.	7.2	4.3	7.6	4.6	4.0	4.8	6.2	5.2
	» » 1906 г.	7.2	3.8	6.6	4.1	4.3	5.1	5.2	5.4
4. На хирургическіе инструменты.	Сред. за 1901—03 г.	0.2	0.3	0.3	0.3	0.5	0.3	0.2	0.3
	» » 1904 г.	0.2	0.3	0.2	0.3	0.5	0.5	0.1	0.3
	» » 1905 г.	0.1	0.4	0.4	0.4	0.7	0.4	0.5	0.4
	» » 1906 г.	0.2	0.2	0.8	0.2	0.5	0.3	0.5	0.4
5. На содержаніе лечебныхъ учреждений.	Сред. за 1901—03 г.	8.7	7.6	10.2	13.2	11.5	9.0	8.1	9.7
	» » 1904 г.	10.7	8.0	10.1	13.6	12.6	9.9	9.8	10.5
	» » 1905 г.	10.3	9.1	11.5	14.8	13.0	11.3	11.3	11.4
	» » 1906 г.	10.6	6.0	9.8	13.4	13.0	11.3	10.7	10.5
6. Прочіе расходы.	Сред. за 1901—03 г.	0.9	1.6	1.6	1.9	1.1	1.3	0.2	1.3
	» » 1904 г.	0.8	1.5	2.4	1.3	1.3	1.3	0.1	1.4
	» » 1905 г.	0.9	1.6	2.1	1.0	1.7	1.3	0.1	1.4
	» » 1906 г.	1.5	1.2	2.2	1.0	1.3	1.1	0.3	1.5
7. Всѣ обыкновенныя расходы *).	Сред. за 1901—03 г.	23.4	27.9	28.5	31.6	31.7	25.6	23.1	27.1
	» » 1904 г.	28.2	26.8	30.8	31.1	35.3	28.8	22.2	29.4
	» » 1905 г.	28.1	30.2	32.7	33.1	34.2	29.7	26.7	30.8
	» » 1906 г.	30.6	24.8	29.5	30.1	35.8	30.0	26.4	29.5

*). Т. е., за исключеніемъ расходовъ на экстренныя мѣры противъ эпидемій, а также на постройку новыхъ и капитальный ремонтъ старыхъ зданій.

Расходъ на 1 койку и на 1 больничнй день въ лечебныхъ учрежденіяхъ въ уѣздахъ за 1906 годъ.

Лечебницы.	Больничныхъ коенъ		Расходъ на 1 штатную кровать (въ рубляхъ).		Продовольствіе 1 больного въ день (копейки).	Всѣхъ расходовъ на 1 штатную кровать (рубли).	Суточный расходъ на 1 больного (копейки).
	Штатныхъ.	Дѣйствительныхъ занятыхъ.	Изъ содержанія служащ. (кроме мед.персон)	Изъ ремонта больничнаго инвентаря.			
Александрійскій уѣздъ.							
1. Александрійская	85	75	71.76	25.10	19.7	279.00	86.5
2. Новогеоргіевская	20	19	49.20	13.79	14.9	154.40	44.3
3. Дмитровская	20	11	57.80	19.95	23.0	153.50	80.0
4. Аджамская	20	16	47.60	10.74	15.0	135.00	46.5
5. Братолюбовская	20	12	47.75	2.45	19.5	142.40	64.5
6. Ново-Пражская	20	17	48.80	15.40	16.3	164.30	54.4
7. Павлышская	20	18	48.50	9.20	11.1	139.30	42.7
8. Елисаветградковская	20	13	51.40	9.95	15.6	144.00	59.3
9. Петровская	7	6	49.80	28.70	19.9	216.00	64.7
10. Новгородковская	20	12	50.00	11.80	16.3	134.00	61.5
11. Новостародубская	20	12	58.00	17.72	17.1	162.90	73.4
Итого и средн для уѣзда	277	213	56.40	16.41	17.2	187.00	67.8
Ананьевскій уѣздъ.							
12. Валегоцуловская	4	2	46.25	6.48	44.5	230.00	167.3
13. Врадіевская	4	1	73.00	6.70	21.9	182.25	396.0
14. Мостовская	20	7	39.20	41.90	34.4	177.00	129.4
15. Ананьевская	30	34	52.25	13.10	19.9	231.00	55.7
16. Святотроицкая	16	10	49.50	3.91	31.0	184.00	81.0
17. Ясеновская	4	1	69.90	7.05	21.7	176.00	376.5
18. Ширяевская	6	непоказ.	31.10	5.25	непоказ.	91.10	непоказ.
19. Покровская	4	непоказ.	47.30	25.20	непоказ.	138.00	непоказ.
20. Бѣляевская	4	1	63.20	4.02	23.4	191.00	226.0
Итого и средн для уѣзда	92	55	49.25	16.51	25.2	191.00	92.8

Лечебницы.	Больничныхъ коень.		Расходъ на 1 штатную кровать (въ рубляхъ)		Продолжительнѣе 1 болѣного въ день (копѣйки)	Всѣхъ расходовъ на 1 штатную кровать (рубли)	Суточный расходъ на 1 болѣного (копѣйки)
	Штатныхъ.	Дѣйствительныхъ занятыхъ.	Изъ содержанія служащ. (кро-мѣ мед. персон)	Изъ ремонта болѣничнаго инвентаря.			
Елисаветградскій уѣздъ.							
21. Елисаветградская	50	49	119.50	25.50	21.7	330.58	92.0
22. Бобринецкая	20	18	100.60	15.40	21.6	288.00	86.0
23. Вознесенская	10	20	123.00	13.44	24.2	523.35	72.0
24. Добровеличковская	15	24	100.00	13.30	17.6	312.00	53.2
25. Мало-Выськовская	9	10	71.00	9.20	21.7	291.00	69.5
26. Лысогорская	6	6	60.30	31.00	34.6	403.00	102.0
27. Еланецкая	4	5	104.75	28.15	35.2	535.00	120.0
28. Ровенская	6	8	83.00	31.20	27.8	455.00	89.8
29. Устиновская	4	4	112.00	22.65	23.6	388.00	102.0
30. Ново-Архангельская	4	8	108.00	30.00	18.5	444.00	57.8
31. Братская	6	6	102.20	19.84	27.5	452.00	130.0
32. Новоукраинская	6	5	80.90	30.50	23.0	342.00	106.6
33. Панчевская	6	9	103.50	38.40	23.8	448.50	86.0
34. Акимовская	4	4	111.50	18.40	33.9	462.50	130.0
35. Новокрасновская	4	4	84.25	55.00	47.4	470.00	137.8
36. Компанѣвская	4	3	78.75	20.85	33.2	335.00	111.0
37. Глодоская	2	1	181.50	55.00	39.8	474.00	215.9
38. Злынская	4	не показ.	102.00	79.50	не показ.	400.00	не показ.
39. Ольгопольская	4	7	69.80	91.50	26.2	310.00	49.5
40. Тишковская	н	е	п	о	к	а	з.
Итоги и средн. для уѣзда	168	186	105.10	27.41	25.0	374.50	92.5
Одесскій уѣздъ.							
41. Маякская	18	15	40.00	8.16	25.7	160.00	53.6
42. Троицкая	н	е	п	о	к	а	з.
43. Сычавская	10	16	70.40	35.60	33.1	437.86	74.2

Лечебницы.	Больничных коекъ.		Расходъ на 1 штатную кро- вать (въ руб- ляхъ)		Продолжительіе і боль- ного въ день (копѣйки)	Всѣхъ расходовъ на 1 штатную кровать (рубли)	Суточный расходъ на 1 больного (копѣйки)
	Штатныхъ.	Дѣйствитель- но занятыхъ.	Изъ содержанія служаш. (кро- мѣ мед. персонъ)	Изъ ремонта больничнаго инвентаря.			
44. Севериновская	30	28	29.50	16.00	31.2	196.00	56.7
45. Курисово-Покровская	25	18	42.75	13.05	36.5	200.00	78.0
46. Ландаусская	12	11	30.75	15.58	27.6	200.00	62.5
47. Раснопольская	8	9	56.00	6.85	27.2	254.00	62.5
48. Очаковская	12	13	37.75	10.50	23.9	215.00	55.6
49. Нечаянская	18	14	41.75	10.09	32.4	211.90	72.6
50. Петровская	6	5	75.00	7.84	40.3	306.00	99.2
51. Фестеровская	10	9	56.70	13.94	39.4	280.25	89.5
52. Овидіопольская	12	7	54.25	8.75	42.1	245.90	111.2
Итоги и средн. для уѣзда	176	159	45.95	28.80	32.2	248.80	76.0
Тираспольскій уѣздъ							
53. Тираспольская	28	23	83.20	12.00	23.0	253.00	85.1
54. Дубоссарская	22	15	70.80	17.70	22.0	216.90	86.4
55. Петровѣровская	12	8	98.50	30.00	25.5	276.00	113.5
56. Тумановская	5	4	102.40	19.60	29.7	319.90	106.5
57. Захарьевская	9	7	100.20	7.76	25.4	248.00	81.6
58. Слободзейская	2	1	100.20	12.84	25.0	314.00	125.6
59. Гросуловская	12	8	100.80	13.81	23.0	226.50	97.1
60. Катаржинская	2	1	122.00	9.78	19.9	318.00	383.0
61. Раздѣльненская	2	1	109.50	53.50	23.7	645.00	6790.5
62. Малаештская	2	1	112.00	28.30	не показ.	400.45	449.9
Итоги и средн. для уѣзда	96	66	89.30	17.20	23.6	260.00	103.5
Херсонскій уѣздъ.							
63. Архангельская	18	13	28.86	15.50	25.4	216.90	79.8
64. Балацковская	22	10	17.28	15.10	31.2	144.20	83.7

Лечебницы.	Больничныхъ коенъ		Расходъ на 1 штатную кровать (въ рубляхъ).		Продовольствіе 1 больного въ день (копейки).	Всѣхъ расходовъ на 1 штатную кровать (рубли).	Суточный расходъ на 1 больного (копейки).
	Штатныхъ.	Дѣйствительныхъ занятыхъ.	Изъ содержанія служаш. (кромѣ мед. персон)	Изъ ремонта больничнаго инвентаря.			
65 Бериславская	35	31	40.50	9.99	21.5	182.00	56.4
66. Владимировская	10	2	34.73	15.02	109.0	242.40	434.0
67. Каменская	15	8	21.05	13.85	30.45	184.50	93.7
68. Качкаровская	18	13	24.60	9.28	25.0	188.00	69.6
69. Костромская	5	1	57.80	22.90	61.7	348.00	430.0
70 Криво-Рогская	10	12	51.73	42.12	32.7	524.09	122.9
71 Нагартавская	45	38	28.00	14.70	26.0	199.80	65.6
72. Ново-Одесская	12	9	34.10	10.20	30.6	191.00	69.5
73. Ново-Бугская	30	29	41.60	16.00	27.0	228.50	66.0
74. Снигиревская	10	2	34.43	151.64	47.0	444.21	555.0
75. Станиславская	12	9	21.00	9.91	27.2	175.75	65.6
76 Тягинская	4	5	61.75	24.40	32.0	356.00	78.4
77. Широковская	22	17	23.95	17.60	25.2	210.06	75.5
Итого и средн. для уѣзда	268	198	31.71	20.20	27.7	223.50	82.5
Лечебницы губернскаго земства.							
78. Березовская	20	16	45.10	31.55	30.8	224.00	77.1
79 Казанковская	2	3	128.00	54.49	29.0	917.00	157.0
Итого и средн. для губ. лечебн.	22	19	52.60	33.70	30.5	288.00	90.0
Итого и средн. для губерніи	1099	896	58.50	21.50	25.0	247.00	83.6

Эпидемическія заболѣванія за 1906 годъ

(по 2-хъ-недѣльнымъ вѣдомостямъ, доставляемымъ земскими врачами въ губернскую управу).

№.№	Города и волости.	БОЛѢЗНИ.							
		Корь.	Скарлатина.	Дифтеритъ.	Оспа.	ТИФЪ.			
						Брюшной.	Сыпной.	Возвратный.	Невыясл.
	Александрійскій уѣздъ.								
	<i>Города.</i>								
	Александрія	5	22	67	—	39	2	—	33
	Новогеоргіевскъ	22	21	121	6	21	9	—	—
	<i>Волости.</i>								
1	Павлышская (Браиловск.).	—	14	262	—	27	3	1	—
2	Новогеоргіевская	1	2	43	16	82	14	2	2
3	Стецовская	45	23	69	5	49	155	—	1
4	Иванковецкая	3	78	108	—	6	—	—	—
5	Глинская	22	21	58	—	90	9	—	—
6	Мироновская	3	1	32	4	8	—	—	1
7	Онуфріевская	—	3	104	—	62	172	—	—
8	Косовская	2	4	167	—	102	48	5	15
9	Дмитровская	1	4	232	19	67	10	—	—
10	Красносельская	—	7	214	—	18	91	—	1
11	Цыбулевская	1	3	56	—	67	3	—	6
12	Елисаветградковская	16	3	236	—	116	3	—	3
13	Федварьская	—	1	153	—	87	2	—	—
14	Оситняжская	3	—	93	—	60	57	9	4
15	Субботская	1	23	115	—	44	57	—	—
16	Мощоринская	—	12	308	—	40	19	—	1
17	Свѣтлопольская	—	5	38	—	13	4	—	7
18	Бандуровская	1	3	56	5	54	2	—	17
19	Звенигородская	16	3	32	—	20	2	—	6
20	Богоявленская	1	14	128	2	22	—	—	3
21	Краснокаменская	82	52	193	92	215	—	2	4

№ №	Города и волости.	БОЛЪЗНИ.								
		Корь.	Скарлатина.	Дифтерия	Оспа.	ТИФЪ.				
						Брюшной	Сыпной	Возвратный.	Невыясн.	
22	Новостародубская . . .	33	74	489	4	36	3	—	—	
23	Ново-Пражская . . .	78	88	334	3	225	105	—	44	
24	Аджамская . . .	3	615	401	22	64	218	14	1	
25	Покровская . . .	—	146	23	—	3	15	—	—	
26	Новгородковская . . .	185	551	301	15	283	6	—	1	
27	Верблюжская . . .	18	243	191	9	81	14	—	8	
28	Братолюбовская . . .	42	174	212	9	99	4	—	2	
29	Боковская . . .	300	274	314	22	61	58	—	17	
30	Петровская . . .	130	770	740	23	32	—	—	70	
31	Федоровская . . .	113	101	216	24	41	9	—	3	
32	Моисеевская . . .	11	17	95	3	16	1	—	1	
	Не показаны селенія . . .	5	35	84	1	80	11	—	—	
	Итого . . .	1143	3407	6286	284	2220	1106	33	250	
	Ананьевскій уѣздъ.									
	<i>Города.</i>									
	г. Ананьевъ . . .	5	263	50	—	41	3	1	14	
	г. Березовка . . .	32	8	26	—	8	—	—	—	
	<i>Волости.</i>									
33	Пасицельская . . .	16	368	205	—	45	—	—	—	
34	Гвоздавская . . .	79	97	50	—	144	—	4	20	
35	Новогеоргіевская . . .	40	129	16	—	12	—	1	5	
36	Гандрабурская . . .	5	397	479	—	109	—	—	2	
37	Бирзуловская . . .	1	173	116	2	33	—	—	1	
38	Ставровская . . .	6	54	30	3	40	—	—	1	
39	Кондратовская . . .	10	190	46	2	21	—	—	—	
40	Валегоцуловская . . .	107	146	168	—	59	—	—	—	
41	Кохановская . . .	2	143	33	—	7	—	1	—	
42	Любашевская . . .	2	119	36	—	34	—	—	22	

№№	Города и волости.	БОЛЪЗНИ.								
		Корь.	Скарлатина.	Дифтеритъ.	Оспа.	ТИФЪ.				
						Брюшной.	Сыпной.	Возвратный.	Невыясн.	
43	Врадиевская	9	3	2	—	29	—	—	3	
44	Каменно-Мостская	—	—	—	—	—	—	—	—	
45	Романко-Балковская	—	—	—	—	3	—	—	—	
46	Святотроицкая	2	155	11	—	35	—	—	3	
47	Новопавловская	—	351	49	—	96	—	—	—	
48	Головлевская	3	2	64	—	7	—	—	—	
49	Александровская	8	149	82	—	10	—	—	—	
50	Николаевская I	—	87	2	—	23	—	—	1	
51	Степановская	15	70	25	—	13	—	—	—	
52	Исаевская	20	142	46	—	185	3	—	—	
53	Николаевская II	1	25	34	—	55	—	—	1	
54	Петровская	14	46	14	—	92	1	—	—	
55	Мостовская	3	160	78	—	22	—	—	—	
56	Кантакузовская	—	74	110	—	25	—	—	1	
57	Завадовская	—	15	5	—	13	2	—	—	
58	Раштадтская	—	22	5	—	8	—	—	—	
59	Покровская	—	29	62	—	145	—	1	8	
	Не указаны селенія	—	—	2	—	2	—	—	—	
	Итого	380	3417	1876	7	1316	9	8	82	
	Елисаветградскій уѣздъ.									
	<i>Города.</i>									
	Елисаветградъ	33	48	121	2	104	1	—	—	
	Бобринецъ	50	171	286	1	47	—	2	16	
	Новомиргородъ	—	—	615	—	—	1	—	—	
	Вознесенскъ	—	19	94	—	35	2	—	—	
	<i>Волости.</i>									
60	Новоархангельская	65	6	1126	1	200	—	—	5	
61	Надлакская	129	13	1554	—	85	1	—	2	

№ №	Города и волости.	БОЛЪЗНИ.							
		Корь.	Скарлатина.	Дифтеритъ.	Оспа.	ТИФЪ.			
						Брюшной	Сыпной.	Возвратный.	Невыясн.
62	Тишковская	7	6	812	—	93	—	—	2
63	Викторштадтская	32	1	248	—	76	6	—	—
64	Акимовская	204	9	980	43	139	—	—	—
65	Эрделевская	10	9	622	—	14	36	—	—
66	Хмѣлевская	17	5	877	1	112	129	—	—
67	Новомиргородская	9	4	986	5	3	13	—	—
68	Мартоношская	43	5	314	—	4	31	—	—
69	Мало-Виськовская	111	61	1483	14	65	150	—	—
70	Панчевская	104	8	676	—	29	77	—	—
71	Владимірская	46	4	305	—	29	31	—	—
72	Липняжская	—	7	553	—	134	4	—	—
73	Глудосская	4	12	435	—	599	41	—	28
74	Злынская	44	54	844	—	179	46	—	5
75	Плетено-Ташлыкская	1	45	386	—	153	51	—	—
76	Больше-Виськовская	71	1	10	—	17	61	—	—
77	Ольшанская	3	1	256	—	90	—	—	—
78	Добровеличковская	4	30	1609	—	205	15	—	—
79	Любомирская	9	108	304	—	128	21	—	—
80	Семеновская	3	14	132	—	264	61	—	3
81	Грузчанская	2	17	191	30	173	25	—	—
82	Лысогорская	8	4	460	—	310	—	—	—
83	Павловская	5	373	665	2	381	171	—	5
84	Песчано-Бродская	—	38	428	—	64	23	—	—
85	Татаровская	1	198	335	—	95	5	—	—
86	Благодатновская	1	2	513	—	66	2	—	—
87	Ровенская	148	75	163	—	158	16	1	—
88	Нечаевская	12	20	36	—	23	—	—	4
89	Аннинская	1	42	51	2	17	4	—	—
90	Компанѣвская	—	1	4	1	6	—	—	—

№ №	Города и волости.	БОЛЪЗНИ.							
		Корь.	Скарлатина.	Дифтеритъ.	Оспа.	Т И Ф Ъ.			
						Брюшной	Сыпной.	Возвратный.	Невылси.
91	Константиновская	1	15	202	—	21	—	—	—
92	Анновская	28	6	178	—	113	6	—	—
93	Братская	—	4	551	—	75	2	—	1
94	Витязевская	13	98	62	—	33	4	—	1
95	Лозоватская	26	1	5	—	6	—	—	2
96	Вознесенская	3	197	421	2	421	67	—	—
97	Трикратская	—	7	364	—	25	27	—	—
98	Щербановская	—	143	56	—	139	1	—	—
99	Александровская	6	19	11	—	2	—	—	—
100	Кетрисановская	6	106	30	—	3	—	—	4
101	Алексѣевская	69	81	22	15	9	3	8	13
102	Еланецкая	14	72	147	—	49	14	—	6
103	Возсіятская	5	3	73	—	—	—	—	1
104	Ольгопольская	—	3	23	8	35	—	—	2
105	Устиновская	122	15	135	18	47	—	—	—
106	Антоновская	4	5	8	13	1	2	—	—
107	Березовская	8	1	2	—	3	—	—	—
108	Казанковская	78	110	597	7	162	89	—	12
	Не указаны селенія	—	—	13	—	7	—	—	—
	Итого	1560	2297	21374	165	5248	1240	11	112
	Одесскій уѣздъ.								
	<i>Города.</i>								
	Маяки	4	11	3	9	22	—	—	—
	Очаковъ	251	244	131	6	83	1	1	3
	Овидіополь	100	10	102	18	24	—	10	—
	<i>Волости</i>								
109	Страсбургская	—	—	—	3	—	—	—	—
110	Баденская	—	1	—	1	—	—	—	—

№№	Города и волости.	БОЛЪЗНИ.							
		Корь.	Скарлатина.	Дифтеритъ.	Оспа.	ТИФЪ.			
						Брюшной.	Сыпной.	Возвратный.	Невялый.
111	Зельцкая	5	10	1	—	7	—	—	—
112	Граденицкая	90	12	12	13	42	—	—	2
113	Мангеймская	—	5	20	36	8	—	—	—
114	Бѣляевская	31	16	25	111	34	—	—	—
115	Николаевская	—	—	6	—	3	—	—	—
116	Маринская	—	12	91	116	51	—	—	1
117	Калаглейская	5	7	102	88	19	1	3	2
118	Куртовская	5	66	23	19	25	33	—	—
119	Бѣльчанская	46	106	41	13	24	5	—	—
120	Больше-Буялыкская	10	2	4	—	20	—	—	—
121	Севериновская	120	27	173	37	30	1	—	2
122	Кубанская	—	—	5	14	52	—	—	1
123	Ильинская	147	1	8	5	7	—	—	1
124	Гильдендорфская	5	—	4	3	4	—	—	—
125	Мало-Буялыкская	—	—	—	—	—	—	—	—
126	Нейфрейдентальская	—	1	6	—	—	—	—	1
127	Новопокровская	1	22	44	—	10	—	—	—
128	Курисово-Покровская	89	122	202	3	18	—	—	—
129	Нейзацкая	—	2	5	—	—	—	—	—
130	Антоно-Кодинцевская	22	6	66	24	28	1	—	—
131	Александро-Сычавская	51	2	102	3	38	2	—	—
132	Рорбахская	—	3	18	—	7	—	—	—
133	Ландауская	47	198	86	—	13	—	—	1
134	Ксвалевская	1	12	16	7	26	—	—	1
135	Раснопольская	1	17	208	—	48	—	—	—
136	Петровская	10	107	28	—	35	—	—	5
137	Нечаянская	4	30	31	—	14	—	—	—
138	Коренихская	90	202	37	1	102	—	—	—
139	Анатолевская	63	75	112	—	11	—	—	—

№ №	Города и волости.	БОЛЪЗНИ.								
		Корь.	Скарлатина.	Дифтеритъ.	Оспа.	ТИФЪ.				
						Брюшной.	Сыпной.	Возврат- ный.	Невыясн.	
140	Александрфельдская	5	37	—	—	2	—	—	—	
141	Тузловская	80	1	16	1	72	5	—	—	
142	Анчекракъ-Ильинская	31	149	239	—	130	—	1	—	
	Итого	1314	1516	1967	531	1009	49	15	20	
	Тираспольскій уѣздъ.									
	<i>Города.</i>									
	Тирасполь	6	37	40	—	42	1	—	8	
	Дубоссары	2	37	10	3	25	4	—	—	
	Григоріополь	—	2	1	—	4	—	—	—	
	<i>Волости.</i>									
143	Дубовская	—	26	6	2	123	4	—	—	
144	Лунговская	5	40	20	4	87	4	—	—	
145	Малаештская II	4	23	6	—	7	1	—	—	
146	Гликстальская	2	4	40	—	4	—	—	—	
147	Захарьевская	10	156	47	—	106	—	—	4	
148	Малигоновская	2	78	20	—	89	—	—	1	
149	Россіяновская	3	45	66	4	66	11	—	5	
150	Ташлыкская	1	4	13	1	36	8	—	12	
151	Малаештская I	4	11	9	—	228	25	—	70	
152	Кассельская	—	67	2	—	—	1	—	2	
153	Плосковская	—	5	2	—	8	—	—	—	
154	Новопетровская	2	4	94	—	21	3	—	18	
155	Гофнунгстальская	11	74	88	—	44	129	—	24	
156	Петровѣровская	10	82	42	—	19	—	—	—	
157	Парканская	—	5	—	—	5	6	—	2	
158	Слободвейская	1	17	27	—	91	11	—	6	
159	Коротнянская	—	1	—	—	10	1	—	1	
160	Понятовская	11	47	30	7	87	47	—	11	

№№	Города и волости.	БОЛЪЗНИ.							
		Корь.	Скарлатина	Дифтеритъ.	Оспа.	ТИФЪ.			
						Брюшной	Сыпной.	Возвратный.	Невыясн.
161	Катаржинская	12	61	74	—	6	—	—	2
162	Евгеньевская	53	47	40	—	7	—	—	—
163	Демидовская	58	14	32	—	15	1	—	1
	Не указаны селенія . . .	—	1	—	—	3	—	—	—
	Итого	197	888	709	21	1133	257	—	167
	Херсонскій уѣздъ.								
	<i>Города и посады.</i>								
	Бериславъ	44	61	338	2	145	—	5	14
	Березнеговатое	4	237	185	—	28	3	—	13
	Висунскъ	—	38	68	—	19	5	—	1
	Богоявленскъ	49	3	33	1	32	1	—	—
	Воскресенскъ	2	198	100	—	32	—	—	—
	Калиновка	—	82	41	—	1	—	—	—
	Покровскъ	1	—	—	—	1	—	—	—
	<i>Волости</i>								
164	Ново-Одесская	9	58	129	—	54	—	—	—
165	Привольнянская	36	20	110	1	101	—	—	—
166	Антоновская	36	1	29	15	6	—	—	—
167	Ново-Бугская	57	19	143	12	28	1	—	—
168	Николаевская II	29	13	113	—	23	50	—	1
169	Криво-Рожская	20	129	550	24	49	—	—	—
170	Михайловская	1	10	105	16	6	6	—	—
171	Новониколаевская	5	51	646	3	102	—	—	—
172	Каменская	25	8	446	26	36	2	—	—
173	Гурьевская	5	38	39	—	78	—	—	1
174	Балацковская	3	21	27	—	60	—	—	—
175	Полтавская	3	48	122	—	46	—	—	2
176	Засельская	6	227	300	19	20	—	—	—

№№	Города и волости.	БОЛЪЗНИ.							
		Корь.	Скарлатина	Дифтеритъ.	Оспа.	ТИФЪ.			
						Брюшной	Сыпной	Возвратный	Невыяс.
177	Владимірская	4	106	191	—	24	10	—	3
178	Николаевская I	—	18	111	—	13	—	—	—
179	Широковская	72	23	639	2	57	—	—	—
180	Заградовская	17	43	101	—	34	—	—	—
181	Покровская	16	96	714	1	48	1	—	—
182	Кронауская	—	30	29	—	9	—	—	—
183	Нововоронцовская	5	16	283	—	44	—	—	1
184	Марьинская	—	1	67	—	19	—	—	3
185	Грушевская	—	—	56	7	1	—	—	—
186	Терновская	—	15	7	—	16	—	—	—
187	Кисляковская	2	35	26	—	30	—	—	—
188	Вавиловская	1	48	52	—	21	—	—	—
189	Станиславская	6	62	66	—	47	—	—	1
190	Бѣлозерская	—	2	4	—	—	—	—	—
191	Любомирская	8	35	36	—	22	8	—	5
192	Калужская	59	84	132	—	30	42	—	20
193	Орлафская	—	—	—	—	—	—	—	—
194	Александровская	374	234	828	1	360	—	—	—
195	Золотобалковская	17	40	133	4	24	—	—	2
196	Отѣдовасильевская	18	146	109	—	44	—	—	—
197	Никольская	—	3	3	—	6	—	—	—
198	Тягинская	6	19	79	—	188	—	—	17
199	Казачья	12	22	21	6	19	—	—	—
200	Старошведская	5	18	65	2	25	—	—	—
201	Качкаровская	84	198	371	—	86	—	—	—
	Итого	1041	2556	7656	142	2034	129	5	84
	Всего	5635	14081	39868	1150	12960	2790	72	715