
МІНІСТЕРСТВО ОХОРОНИ ЗДОРОВ'Я УКРАЇНИ

Одеський національний медичний університет

Наукова бібліотека



Гулюк Анатолій Георгійович

Професор ОНМедУ

зав. кафедрою

хірургічної стоматології

(до 70-річчя з дня народження)

Біобібліографічний покажчик

Одеса
2023

УДК 016:616.31-089(477.74-25)(092)

Г944

Серія заснована в 2016 році

Укладачі (співробітники бібліотеки ОНМедУ):

Онікієнко Вікторія Григорівна – зав. сектором довідково-бібліографічного відділу (ДБВ)

Романюк Оксана Олександрівна – зав. відділом ДБВ

Погоріла Оксана Петрівна – зав. сектором ДБВ

Швидка Яна Вільямівна – зав. сектором ДБВ

Слюсаренко Наталія Борисівна – гол. бібліограф

Гаріна Наталія Вікторівна – директор

Антропова Наталія Володимирівна – заст. директора

Г944

Гулюк Анатолій Георгійович. Професор ОНМедУ, зав. кафедрою хірургічної стоматології : (до 70-річчя з дня народження) : біобібліографічний покажчик / укладачі : В. Г. Онікієнко, О. О. Романюк, О. П. Погоріла, Я. В. Швидка, Н. Б. Слюсаренко, Н. В. Гаріна, Н. В. Антропова ; передмова : Н. В. Гаріної, О. О. Романюк ; фот. : В. Г. Онікієнко, О. П. Погорілої. – Одеса, 2023. – 95 с. – (Вчені-ювіляри ОНМедУ ; вип. 31).

УДК 016:616.31-089(477.74-25)(092)

Біобібліографічний покажчик містить відомості про життєвий і творчий шлях професора Гулюка А. Г., його наукові праці, а також відомості про праці магістрантів і дисертантів, які захищалися під керівництвом вченого. Видання розраховане на науковців, викладачів, аспірантів, студентів медичних вузів.

© Онікієнко В. Г., Романюк О. О., Погоріла О.П., Швидка Я. В.,
Слюсаренко Н. Б., Гаріна Н. В., Антропова Н. В., 2023

© Гаріна Н. В. , Романюк О. О., передмова,2023

© Онікієнко В. Г., Погоріла О. П., фот.,2023

© ОНМедУ,2023

Зміст

Передмова	4
Короткі біографічні відомості.....	5
Про проф. Гулюка А. Г. пишуть	7
Наукові праці проф. Гулюка А. Г.	8
Автореферати і дисертації	8
Звіти про НДР	8
Словник	9
Монографії	10
Навчальні посібники	12
Методичні рекомендації	17
Інформаційний лист	18
Наукові статті	19
Матеріали збірників і конференцій	41
Патенти.....	71
Науково-педагогічна діяльність.....	75
Іменний покажчик співавторів.....	82
Українською.....	82
Англійською	91
Російською	92
Французькою	95

ПЕРЕДМОВА

Дане видання присвячене професору Гулюку Анатолію Георгійовичу, доктору медичних наук, зав. кафедрою хірургічної стоматології. Показчик складається з 3-х розділів:

- 1) Розділ «Короткі біографічні відомості» містить відомості про життя і науковий шлях вченого.
- 2) Розділ «Наукові праці» – містить дисертаційні праці, звіти про НДР, навчальні посібники, інформаційні листи, матеріали конференцій, наукові статті вченого, а також патенти. Документи розташовано в хронологічному порядку, в межах року – побудова за абеткою;
- 3) «Науково-педагогічна діяльність» – містить відомості про праці магістрантів і дисертантів, що виконувалися під керівництвом вченого. Розділ структуровано за алфавітом прізвищ.

Бібліографічний опис документів здійснений відповідно до вимог ДСТУ ГОСТ 7.1:2006 «Бібліографічний запис. Бібліографічний опис. Загальні вимоги та правила складання». Документи, які не представлені в фондах бібліотеки ОНМедУ, позначені астериском (*).

Допоміжний апарат представлений іменним показчиком співавторів. Іменний показчик структурований за алфавітом і складається із прізвищ співавторів, поданих мовою оригіналу, з посиланнями на відповідну сторінку і номер запису – через косу риску (/).

Н. В. Гаріна, О. О. Романюк

КОРОТКІ БІОГРАФІЧНІ ВІДОМОСТІ

Гулюк Анатолій Георгійович народився в 1953 р. В 1973 р. закінчив із відзнакою Одеське медичне училище № 3. З 1973 по 1975 р.р. служив у лавах збройних сил. В 1980 р. з відзнакою закінчив Одеський медичний інститут ім. М. І. Пирогова. З 1980 по 1982 р. навчався у клінічній ординатурі на кафедрі хірургічної стоматології. З 1982 по 1986 р. – у очній аспірантурі на кафедрі хірургічної стоматології.

В 1986 р. Гулюк А. Г. захистив кандидатську дисертацію за темою: «Прогноз та профілактика ранніх післяопераційних ускладнень уранопластики», а в 2002 р. – докторську дисертацію «Методи поетапного хірургічного лікування хворих з уродженою ущелиною верхньої губи та піднебіння».

З 1986 по 1993 р.р. – асистент кафедри хірургічної стоматології Одеського державного медичного університету, з 1993 р. – доцент, з 1998 р. – завідувач кафедри хірургічної стоматології.

Основним напрямом наукової діяльності є розробка нових методів відновлення верхньої губи та піднебіння при вроджених їх ущелинах.

Анатолій Георгійович підготував 22 кандидата медичних наук.

Проф. Гулюк А. Г. – керівник Центру реабілітації дітей з вродженими дефектами обличчя при ДУ «Інститут стоматології НАМН України».

Є членом вчених рад Одеського національного медичного університету, ДУ "Інститут стоматології НАМН України", спеціалізованої вченої ради із захисту докторських дисертацій, членом редколегії журналів "Вісник стоматології", "Дентал клуб", головою проблемної комісії "Стоматологія" при ОНМедУ України, Асоціації імплантологів України, International Congress Oral Implantologist (США).

У складі Збройних сил СРСР брав участь у ліквідації наслідків аврії на Чорнобильській АЕС.

Проф. Гулюк А. Г. нагороджений орденами та медалями:

- «За сумлінну працю» (2000)
- Відзнака Асоціації стоматологів України «За заслуги» (2005)
- Почесна нагорода «Герой-рятівник» (2007)
- Орден «За активну громадську позицію, гуманність, милосердя...» (2007),
- Орден «За активну громадську позицію, гуманність, милосердя...» (2008),
- Нагрудний знак «Ліквідатор» (2008)
- Нагрудний знак «За мужність. Чорнобиль 1986» (2008)
- Нагрудний знак «За мужність. Ветерану Чорнобиля – Слава» (2008)
- Орден «За героїзм та мужність» (2009)
- Нагрудний знак «За активну громадську позицію, гуманність, милосердя...» (2009)
- Медаль «За активну громадську позицію, гуманність, милосердя...» (2009)
- Відзнака «25 років героїчного подвигу» (2011)
- Орден Георгія-побєдоносця (УПЦ) (2012),
- Знак народної пошани «Герой Чорнобиля» (2012)
- Почесний знак Одеського міського голови «Знак пошани» (2013)
- Орден «За вірність присязі» (2014)
- Орден «Єдність та воля» (2014)
- Орден «Посох Асклепія» (2015)
- орден Георгія Побєдоносця (2015)

(Профессора Одесского национального медицинского университета (1900–2015) : библиографический словарь / сост. : В. Н. Запорожан [и др.]. – Одесса : ОНМедУ, 2016. – С. 82.)

Про проф. Гулюка А. Г. пишуть

1. Анатолій Георгієвич Гулюк (1953г) // Сучасна стоматологія та щелепно-лицева хірургія : міжнар. наук.-практ. конф., присвяч. 179-літтю НМУ ім. О. О. Богомольця, 120 річчю з дня народж. проф. Фетісова М. В., 90-літтю проф. Бердюка І. В., 20-літтю УАЧЩЛХ, 13 трав. 2016р., Київ : матеріали. – Київ, 2016. – С. 70–71.
2. Гулюк Анатолій Георгієвич // Профессора Одесского национального медицинского университета (1900–2015) : биографический словарь / сост. : В. Н. Запорожан [и др.]. – Одесса : ОНМедУ, 2016. – С. 82.
3. Гулюк Анатолій Гергійович // Науковці України – еліта держави. – Київ : Логос України, 2017. – Т. 5. – С. 159. – (Сучасні наукові школи).
4. Гулюк Анатолій Георгійович (16.08.1953 р.н.) // Енциклопедія сучасної України. – Київ, 2006. – Т. 6 : Го–Гю. – С. 612.

НАУКОВІ ПРАЦІ

Автореферати дисертацій

1. Гулюк А. Г. Прогноз и профилактика ранних послеоперационных осложнений в уранопластике : автореф. дис. на соискание науч. степени канд. мед. наук : 14.00.21; 14.00.16 / А. Г. Гулюк ; Киев. мед. ин-т им. А. А. Богомольца. – Киев, 1986. – 16 с. *
2. Гулюк А. Г. Методи поетапного хірургічного лікування хворих з вродженою розщілиною верхньої губи і піднебіння : автореф. дис. на здобуття наук. ступеня д-ра мед. наук : 14.01.22 / А. Г. Гулюк ; Укр. мед. стоматол. акад., Одес. держ. мед. ун-т. – Полтава, 2002. – 37 с.

Звіти про НДР

- I. Прогнозування, профілактика і лікування ускладнень загоєння рани їх наслідків у дітей з вродженими розщілинами верхньої губи і піднебіння : звіт про НДР (заключ.) / Одес. нац. мед. ун-т, каф. хірург. стоматології ; керівник А. Гулюк ; викон. : В. Крикляс (відп.) [та ін.]. – [Одеса], 2014. – 157 с. – № ДР 0109U008569.
- II. Удосконалити методи діагностики і лікування ятрогенного гаймориту стоматогенного походження : звіт про НДР (остаточний) / Одес. нац. мед. ун-т, каф. хірург. стоматології ; керівник А. Г. Гулюк ; викон. : А. Асмолова (відп.) [та ін.]. – Одеса, 2017. – 233 с. – № ДР 0114U007013.

Словник

-2018-



Сучасний україно-російсько-англійський словник хірургічних термінів / за ред. : Владлен Вол. Лепського [та ін.]. – Одеса : Одеська міська друкарня, 2018. – 807 с.*

Монографії

ФОТО ВІДСУТНЄ

-2000-

Галузевий медико-економічний стандарт надання стоматологічної допомоги на I, II та III рівнях. Амбулаторна допомога / К. М. Косенко, Ю. М. Бахуринський, В. Я. Скиба [та ін.]. – Одеса : Астропринт, 2000. – 384 с. *

-2014-

Гулюк А. Г.

Дифференциальная диагностика и лечение ятрогенных гайморитов / А. Г. Гулюк, С. Д. Варжапетян. – Saarbuckten, Deuschland : LAP LAMBERT, 2014. – 176 с. *



ФОТО ВІДСУТНЄ

Гулюк А. Г.

Дифференциальная диагностика и лечение ятрогенных гайморитов стоматогенного происхождения / А. Г. Гулюк, С. Д. Варжапетян. – Ереван : ВМВ Принт, 2014. – 254 с. *

-2015-

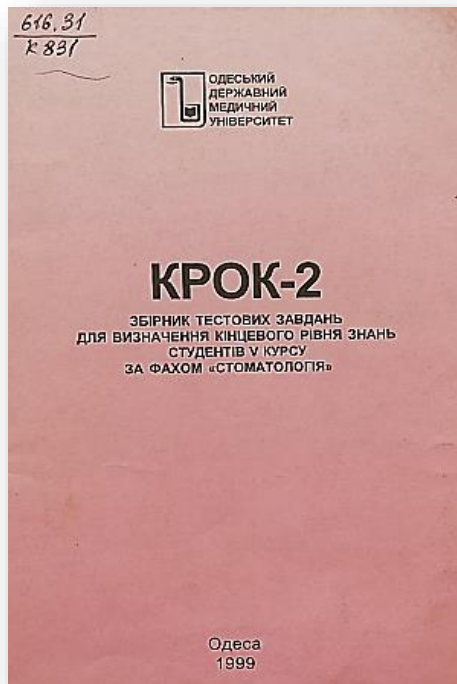


Гулюк А. Г.

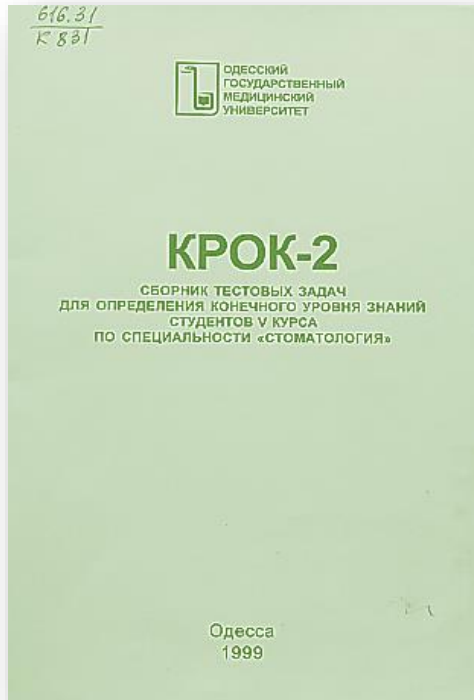
Дифференциальная диагностика и лечение ятрогенных гайморитов стоматогенного происхождения / А. Г. Гулюк, С. Д. Варжапетян. – 2-е изд., доп. – Запорожье : Кругозор, 2015. – 254 с. *

Навчальні посібники

-1999-

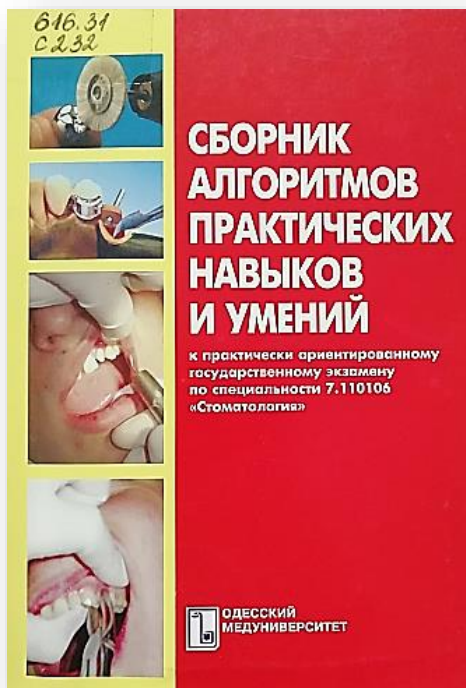


Крок-2: збірник тестових завдань для визначення кінцевого рівня знань студентів V курсу за фахом «Стоматологія» : навч. посіб. / Л. Д. Чулак, К. М. Косенко, М. М. Руденко [та ін.] ; за ред. : П. М. Чуєва, Л. Д. Чулака ; Одес. держ. мед. ун-т. – Одеса, 1999. – 57 с.



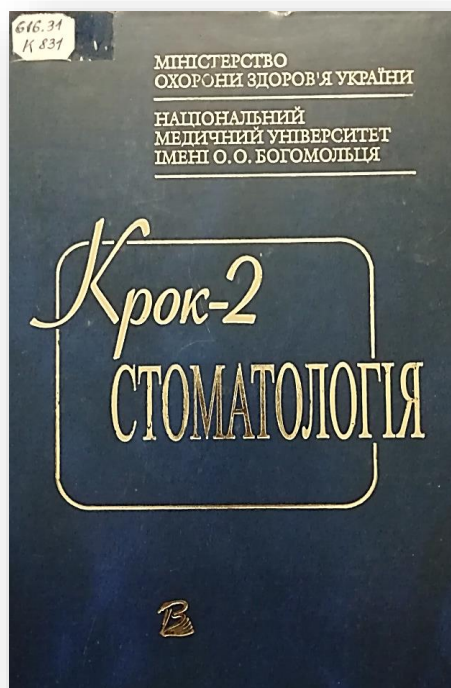
Крок-2: сборник тестовых задач для определения конечного уровня знаний студентов V курса по специальности "Стоматология" : учеб. пособие / Л. Д. Чулак, К. Н. Косенко, М. М. Руденко [и др.] ; под ред. : П. Н. Чуева, Л. Д. Чулака ; Одес. гос. мед. ун-т. – Одесса, 1999. – 59 с.

-2004-



Сборник алгоритмов практических навыков и умений к практически ориентированному государственному экзамену по специальности 7.110106 «Стоматология» : для студентов-выпускников стоматол. фак. высш. мед. учеб. заведений Украины / Л. Д. Чулак, К. Н. Косенко, А. Г. Гулюк [и др.] ; под общ. ред. Л. Д. Чулака ; Одес. гос. мед. ун-т. – Одесса : ОГМУ, 2004. – 261 с.

-2005-



Крок-2. Стоматологія : зб. завдань для підгот. до тест. екзамену зі стоматології : навч.-метод. посіб. для студентів і викладачів вищ. мед. закл. освіти III-IV рівнів акредитації / Л. І. Авдоніна, Д. Г. Ажицький, Е. А. Аксенова [та ін.] ; за ред. : В. Ф. Москаленка [та ін.]. – Київ : Здоров'я, 2005. – 471 с.

-2006-



Комплексный практически ориентированный государственный экзамен. Специальность 7.110106 «Стоматология» : учеб. пособие для студентов-выпускников стоматол. фак. высш. мед. учеб. заведений Украины / Л. Д. Чулак, К. Н. Косенко, А. Г. Гулюк [и др.] ; под ред. Л. Д. Чулака ; Одес. гос. мед. ун-т. – Одесса : ОГМУ, 2006. – 194 с



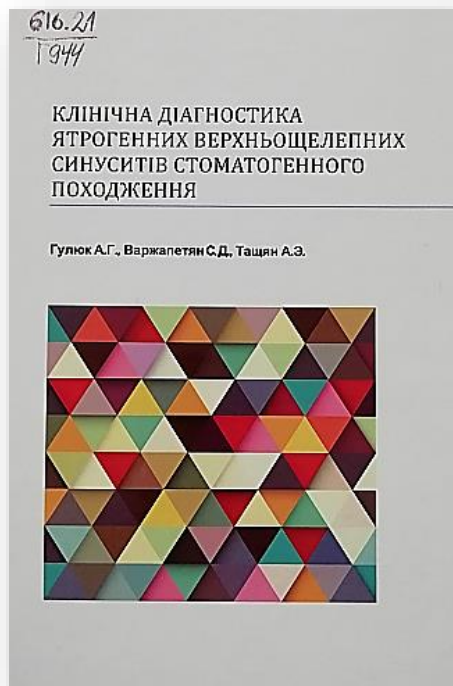
Пособие по подготовке к практически-ориентированному государственному выпускному экзамену по специальности 7.110106 «Стоматология» : учеб. пособие для студентов стоматол. фак. мед. вузов / Л. Д. Чулак, К. Н. Косенко, А. Г. Гулюк [и др.] ; под общ. ред. Л. Д. Чулака ; Одес. гос. мед. ун-т. – Одесса : Эвен, 2006. – 186 с.

-2017-

ФОТО ВІДСУТНЄ

Гулюк А. Г.

Клінічна діагностика ятрогенних верхньощелепних синуситів стоматогенного походження / А. Г. Гулюк, С. Д. Варжапетян, А. Е. Тащян. – Запоріжжя : АА Тандем, 2017. – 184 с. *



Гулюк А. Г.

Клінічна діагностика ятрогенних верхньощелепних синуситів стоматогенного походження / А. Г. Гулюк, С. Д. Варжапетян, А. Е. Тащян. – Одеса : Б&Б Дентал Україна, 2017. – 176 с.

-2018-

ФОТО ВІДСУТНЄ

Збірник тестових завдань для складання ліцензійного іспиту. Стоматологія «Крок 2» / Д. С. Аветіков, Є. А. Аксьонова, С. Б. Алексєєв [та ін.] ; МОЗ України, Департамент роботи з персоналом, освіти і науки, Центр тестування професійної компетентності фахівців з вищою освітою напрямів підготовки «Медицина» і «Фармація». – Київ, 2018. – 24 с. *

Методичні рекомендації

-1989-

Семенченко Г. И.

ФОТО ВІДСУТНЄ

Изменение лейкоцитарного состава периферической крови при острых одонтогенных воспалительных заболеваниях : метод. рекомендации / Г. И. Семенченко, А. Г. Гулюк, Шейх Али Хусейн ; Одес. гос. ин-т им. Н. И. Пирогова. – Одесса, 1989 г. – 13 с. *

-2013-

Удосконалення хірургічного метода, лікування ороантрального сполучення в умовах дефіциту м'яких тканин у ділянці дефекту альвеолярного відростка : метод. рек. / уклад. : А. Г. Гулюк, С. Д. Варжапетян. – Київ, 2013. – 15 с. *

ФОТО ВІДСУТНЄ

-2014-

Удосконалення хірургічного методу лікування широкого ороантрального сполучення дублікатурою місцевих тканин : метод. рек. / уклад. : А. Г. Гулюк, Н. Г. Бараннік, С. Д. Варжапетян. – Київ, 2014. – 17 с.*

ФОТО ВІДСУТНЄ

-2015-

ФОТО ВІДСУТНЄ

Рентгенологічні ознаки одонтогенних сторонніх тіл у порожнини гайморових пазух : метод. рек. / А. Г. Гулюк, Н. Г. Бараннік, С. Д. Варжапетян. – Київ, 2015. – 26 с.*

Інформаційний лист

1. Гулюк А. Г. Інноваційні підходи до діагностики, профілактики та прогнозування перебігу післяопераційних ускладнень при запальних захворюваннях щелепи : інформ. лист. №360 - 2014 / А. Г. Гулюк, Є. В. Желнін, С. І. Миронченко ;. Харків. нац. мед. ун-т. – Київ, 2014. – 4 с. – (Стоматологія ; вип. 20).

Наукові статті

-1994-

1. Семенченко Г. И. Использование местных тканей при хирургическом лечении послеоперационных дефектов у больных с врожденными незаращениями лица / Г. И. Семенченко, Г. Г. Крыкляс, А. Г. Гулюк // Вісник стоматології. – 1994. – № 1. – С. 39–41.

-1995-

2. Гулюк А. Г. Влияние отдельных этапов оперативного вмешательства на исход заживления послеоперационной раны у больных с врожденным незаращением лица / А. Г. Гулюк // Вісник стоматології. – 1995. – № 3. – С. 204–209.
3. Гулюк А. Г. Імунний статус хворих на вроджені незрощення обличчя та метод його експрес-дослідження / А. Г. Гулюк // Вісник стоматології. – 1995. – № 5/6. – С. 341–346.
4. Клініко-лабораторні особливості перебігу гострих одонтогенних запальних захворювань / Г. І. Семенченко, Г. Г. Крикляс, А. Г. Гулюк, О. О. Атанасов // Новини стоматології. – 1995. – № 4. – С. 44–47.
5. Семенченко Г. И. Новые способы восстановительного лечения врожденных незаращений лица / Г. И. Семенченко, Г. Г. Крыкляс, А. Г. Гулюк // Вісник стоматології. – 1995. – № 2. – С. 117–120.

-1996-

6. Гулюк А. Г. Влияние премедикации феназепамом на иммунологический статус больных с врожденными незаращениями верхней губы и неба / А. Г. Гулюк // Вісник стоматології. – 1996. – № 2. – С. 124–131.

7. Семенченко Г. И. Влияние блокады тройничного нерва у овального отверстия на состояние регионарной гемодинамики при переломах нижней челюсти / Г. И. Семенченко, А. Г. Гулюк, В. И. Себов // Вісник стоматології. – 1996. – № 1. – С. 36–39.

-1997-

8. Анатомические особенности сопутствующих деформаций верхней губы и носа у ранее оперированных больных / В. И. Вакуленко, Г. Г. Крыкляс, А. Г. Гулюк [и др.] // Вісник стоматології. – 1997. – № 3. – С. 367–369.
9. Крыкляс Г. Г. Метод хирургического устранения антроорального соустья / Г. Г. Крыкляс, А. Г. Гулюк, П. А. Ганиченко // Вісник стоматології. – 1997. – № 3. – С. 479–481.
10. Поэтапное лечение больных с врожденными незаращениями верхней губы и неба / Г. И. Семенченко, Е. Д. Бабов, Г. Г. Крыкляс, А. Г. Гулюк // Вісник стоматології. – 1997. – № 3. – С. 389–391.
11. Структура заболеваемости воспалительными процессами челюстно-лицевой области в г. Одесса и Одесской области (по данным ОНИИС и ГКБ № 11) / Г. И. Семенченко, Г. Г. Крыкляс, А. Г. Гулюк [и др.] // Вісник стоматології. – 1997. – № 2. – С. 254–258.

-1998-

12. Гулюк А. Г. Взаимосвязь особенностей иммунограммы и метаболической системы регуляции кислотно-щелочного гомеостаза у детей с различными исходами хирургического лечения врожденного неба / А. Г. Гулюк, В. А. Пахомова // Вісник стоматології. – 1998. – № 1. – С. 36–39.

13. Гулюк А. Г. Влияние премедикации и факторов операционного стресса на показатели кислотно-щелочного гомеостаза у больных с врожденными незаращениями неба / А. Г. Гулюк, В. А. Пахомова // Вісник стоматології. – 1998. – № 2. – С. 58–61.
14. Гулюк А. Г. Гемодинамика тканей операционного поля у больных с неблагоприятными исходами уранопластики / А. Г. Гулюк // Вісник стоматології. – 1998. – № 2. – С. 56–58.
15. Гулюк А. Г. Спосіб одномоментного поновлення верхньої губи, альвеолярного відростка і піднебіння при уродженому комбінованому наскрізному однобічному незарощенні / А. Г. Гулюк // Одеський медичний журнал. – 1998. – № 4. – С. 26–28.
16. Раннее логопедическое обучение в комплексе реабилитации больных с врожденными незаращениями верхней губы / Е. Д. Бабов, Э. И. Коломейчук, А. Г. Гулюк, О. Н. Сенников // Медицинская реабилитация, курортология, физиотерапия. – 1998. – № 2. – С. 68–69.

-1999-

17. Гулюк А. Г. Анатомічні особливості піднебінного апоневроза при природжених щілинах / А. Г. Гулюк // Одеський медичний журнал. – 1999. – № 6. – С. 50–51.
18. Гулюк А. Г. Методика поэтапной миопластики верхней губы при комбинированном сквозном двустороннем несимметричном незаращении / А. Г. Гулюк, Г. Г. Крыкляс // Вісник стоматології. – 1999. – № 3. – С. 54–56.
19. Гулюк А. Г. Патогенетическое обоснование метода миофарингопластики при врожденных расщелинах неба / А. Г. Гулюк // Вісник стоматології. – 1999. – № 4. – С. 31–33.

20. Гулюк А. Г. Реография и сравнительная импедансометрия в диагностике острого одонтогенного остеомиелита нижней челюсти / А. Г. Гулюк, Г. Г. Крикляс, А. А. Атанасов // Вісник стоматології. – 1999. – № 3. – С. 35–38.

-2000-

21. Гулюк А. Г. К дискуссии по статье “Патогенетическое обоснование метода миофарингопластики при врожденных расщелинах неба” / А. Г. Гулюк // Вісник стоматології. – 2000. – № 3. – С. 69–71.

-2001-

22. Гулюк А. Г. Динамика распространенности врожденных расщелин верхней губы и неба в Одесской области за период с 1992 по 1999 год / А. Г. Гулюк, Л. Я. Дерebaлюк, Е. П. Чуева // Вісник стоматології. – 2001. – № 5. – С. 120–121.*

23. Гулюк А. Г. Методи поетапного хірургічного лікування вродженої розщелини верхньої губи та поднебіння / А. Г. Гулюк, Г. Г. Крикляс // Український нейрохірургічний журнал. – 2001. – № 2. – С. 148–149.

24. Клініка залишкових деформацій носа і верхньої губи у хворих, оперованих за методикою Обухової-Tennson / В. І. Вакуленко, Г. Г. Крикляс, А. Г. Гулюк [та ін.] // Одеський медичний журнал. – 2001. – № 5. – С. 56–60.

25. Пластика альвеолярного отростка в комплексі лічення больных с вродженими расщелинами верхньої губи / А. Г. Гулюк, Г. Г. Крикляс, Ю. О. Птичкина, В. Г. Крикляс // Медицина сегодня и завтра. – 2001. – № 4. – С. 153–154.*

-2002-

26. Чулак Л. Д. Мікробні асоціації парадонтального кармана у хворих на генералізований пародонтит на фоні туберкульозу легень / Л. Д. Чулак, А. Г. Гулюк, А. О. Асмолова // Одеський медичний журнал. – 2002. – № 3. – С. 69–72.
27. Чулак Л. Д. Мікрофлора пародонтальних кишень у хворих на генералізований пародонтит на фоні легеневого туберкульозу / Л. Д. Чулак, А. Г. Гулюк, А. О. Асмолова // Таврический медико-биологический вестник. – 2002. – № 2. – С. 151–154.*

-2003-

28. Гулюк А. Г. Перспективы и особенности использования синтетического углерода в качестве биоинертного покрытия в дентальной имплантации / А. Г. Гулюк, Н. Т. Клименкова, Е. О. Прокопчук // Дентальные технологии. – 2003. – № 6. – С. 52–54.
29. Олейник Н. С. Неврологический статус и особенности вегетативного гомеостаза у детей, ранее оперированных по поводу врожденной расщелины губы и неба / Н. С. Олейник, А. Г. Гулюк // Вісник стоматології. – 2003. – № 4. – С. 41–44.
30. Олейник Н. С. Особенности биоэлектrogenеза головного мозга у детей, ранее оперированных по поводу врожденной расщелины губы и неба / Н. С. Олейник, А. Г. Гулюк // Вісник стоматології. – 2003. – № 2. – С. 38–41.

-2004-

31. Гулюк А. Г. Использование остеоденситометрии для оценки структурно-функционального состояния костной ткани скелета у больных генерализованным пародонтитом / А. Г. Гулюк, В. В. Дець, Т. Д. Георгиев // Вісник стоматології. – 2004. – № 2. – С. 40–44.

32. Гулюк А. Г. Комбинированное применение микро- и минипластин при лечении переломов средней зоны лица / А. Г. Гулюк, Д. И. Зубок, Н. С. Олейник // Вісник стоматології. – 2004. – № 3. – С. 32–35.
33. Клиническое обоснование применения титановых конструкций для восстановления травматических дефектов и посттравматических деформаций лобных костей / А. Г. Гулюк, Д. И. Зубок, Н. С. Олейник [и др.] // Вісник стоматології. – 2004. – № 2. – С. 45–47.
34. Левицкий А. П. Биохимические показатели слюны при лечении переломов нижней челюсти с использованием препаратов Кальцит и Цинктерал / А. П. Левицкий, А. Г. Гулюк, Галеб Джафар Малек // Вісник стоматології. – 2004. – № 3. – С. 46–50.
35. Левицкий А. П. Синергизм остеогенного действия кальция и цинка при переломе нижней челюсти крыс / А. П. Левицкий, А. Г. Гулюк, Малек Джафар // Вісник стоматології. – 2004. – № 2. – С. 18–20.
36. Лечение охриплости голоса у детей с врожденными расщелинами неба с помощью препарата "Витафон" / А. Г. Гулюк, Л. Я. Дребалюк, О. Г. Латаш [и др.] // Вісник стоматології. – 2004. – № 1. – С. 103–104.
37. Опыт применения титановых конструкций для лечения травм и посттравматических дефектов челюстно-лицевой области / А. Г. Гулюк, Д. И. Зубок, Н. С. Олейник [и др.] // Вісник стоматології. – 2004. – № 1. – С. 47–50.
38. Состояние костной ткани крыс после операции остеопластики альвеолярного отростка на модели остеопороза / Т. Д. Георгиев, А. Г. Гулюк, А. П. Левицкий, О. А. Макаренко // Вісник стоматології. – 2004. – № 3. – С. 9–16.

-2005-

39. Борченко Н. А. Влияние свойств поверхности имплантата на процесс остеоинтеграции при внутрикостной имплантации / Н. А. Борченко, А. Г. Гулюк // Вісник стоматології. – 2005. – № 1. – С. 93–98.
40. Георгієв Т. Д. Ефективність застосування препарату ЕКСО при хірургічному усуненні дефекту альвеолярного відростка щелепи в умовах моделювання остеопорозу і пародонту в щурів / Т. Д. Георгієв, А. Г. Гулюк // Одеський медичний журнал. – 2005. – № 1. – С. 25–29.
41. Гулюк А. Г. Использование технологии направленной костной регенерации при субантральной аугментации / А. Г. Гулюк, С. А. Гулюк // Вісник стоматології. – 2005. – № 2. – С. 53–55.
42. Гулюк А. Г. Маркери остеогенезу в динаміці періімплантату в умовах експериментального системного остеопорозу / А. Г. Гулюк, О. А. Макаренко // Інтегративна антропологія. – 2005. – № 1/2. – С. 35–40.
43. Гулюк А. Г. Структура загальної захворюваності на туберкульоз легень серед медичних працівників Одеської області / А. Г. Гулюк, А. О. Асмолова // Одеський медичний журнал. – 2005. – № 3. – С. 91–92.
44. Дмитриева Н. Б. Антропометрические особенности верхней губы и носа у больных с двусторонними сочетанными расщелинами после одноэтапной хейлопластики / Н. Б. Дмитриева, А. Г. Гулюк, В. Г. Крыкляс // Вісник стоматології. – 2005. – № 3. – С. 33–36.
45. Клинический случай пластики тотального дефекта носа «индийским методом» / А. Г. Гулюк, Г. Г. Крыкляс, Д. И. Зубок, Н. С. Олейник // Вісник стоматології. – 2005. – № 2. – С. 90–91.

-2006-

46. Гулюк А. Г. Антропометрические особенности верхней челюсти у детей с врожденными двусторонними сочетанными расщелинами верхней губы, альвеолярного отростка и неба в предоперационном периоде и отдаленные сроки после поэтапного восстановления верхней губы / А. Г. Гулюк, В. Г. Крикляс, Н. Б. Дмитриева // Дентальные технологии. – 2006. – № 3/6. – С. 25–30.*
47. Гулюк А. Г. Деякі біохімічні механізми розвитку параімплантиту в умовах експериментального системного остеопорозу / А. Г. Гулюк, Н. А. Борченко, О. А. Макаренко // Вісник стоматології. – 2006. – № 1. – С. 20–30.
48. Гулюк А. Г. Клинико-рентгенологическая оценка эффективности лоскутных операций при лечении генерализованного пародонтита у больных туберкулезом легких / А. Г. Гулюк, А. А. Асмолова // Вісник стоматології. – 2006. – № 4. – С. 47–51.
49. Гулюк А. Г. Механизмы дезинтеграции внутрикостного имплантата в условиях экспериментального системного остеопороза / А. Г. Гулюк, Н. А. Борченко, О. А. Макаренко // Пародонтология. – 2006. – № 3. – С. 50–57.*
50. Гулюк А. Г. Некоторые биохимические механизмы развития параимплантата в условиях экспериментального системного остеопороза / А. Г. Гулюк, Н. А. Борченко, О. А. Макаренко // Вісник стоматології. – 2006. – № 1. – С. 20–30.
51. Дмитриєва Н. Б. Метод поетапного відновлення верхньої губи при двобічній поєднаній щіліні та результати його застосування / Н. Б. Дмитриєва, А. Г. Гулюк, В. Г. Крикляс // Одеський медичний журнал. – 2006. – № 4. – С. 77–82.

52. Карая М. В. Вегетативно обусловленные изменения резистентности капилляров кожи лица и слизистой оболочки полости рта у больных с переломами нижней челюсти / М. В. Карая, А. Г. Гулюк, В. И. Карый // Вісник стоматології. – 2006. – № 2. – С. 71–77.
53. Карая М. В. Влияние сочетанного применения фитоадаптогенов Биотрит-Дента, ЭКСО и тригемино-симпатических блокад на процесс реминерализации у больных с переломами нижней челюсти / М. В. Карая, О. В. Деньга, А. Г. Гулюк // Вісник стоматології. – 2006. – № 4. – С. 17–20.
54. Шамрай А. Н. Динамика показателей эхоостеометрии у больных с осложненным и неосложненным течением посттравматического периода открытых переломов нижней челюсти / А. Н. Шамрай, А. Г. Гулюк, О. В. Деньга // Вісник стоматології. – 2006. – № 3. – С. 50–55.
55. Шамрай А. Н. Прогностическое значение некоторых биохимических показателей в сыворотке крови и ротовой жидкости пациентов с открытыми переломами нижней челюсти / А. Н. Шамрай, А. Г. Гулюк, О. А. Макаренко // Вісник стоматології. – 2006. – № 2. – С. 55–58.

-2007-

56. Гулюк А. Г. Особенности заживления костной раны и интеграции внутрикостного имплантата в условиях экспериментального системного остеопороза у животных различного возраста / А. Г. Гулюк, Н. А. Борченко // Интегративна антропология. – 2007. – № 1. – С. 30–38.

-2008-

57. Гулюк А. Г. Влияние остеопластического препарата из свиной кости на регенерацию костной ткани нижней челюсти / А. Г. Гулюк, Р. В. Керницкий // Вісник стоматології. – 2008. – № 5/6. – С. 2–4.

58. Гулюк А. Г. Динамика показателей метаболизма костной ткани крыс при переломах нижней челюсти на фоне остеопороза / А. Г. Гулюк, А. Э. Тащян // Клінічна та експериментальна патологія. – 2008. – № 2. – С. 32–35.
59. Клинико-рентгенологическая оценка результатов устарения ограниченных дефектов альвеолярного отростка челюстей у больных генерализованным пародонтитом / А. Г. Гулюк, С. А. Гулюк, В. В. Лепский, О. А. Фаренюк // Вісник стоматології. – 2008. – № 2. – С. 71–77.
60. Куренкова Е. С. Значение предоперационного ортодонтического лечения в комплексной терапии расщелины верхней губы и неба / Е. С. Куренкова, А. Г. Гулюк // Вісник стоматології. – 2008. – № 2. – С. 126–134.

-2009-

61. Гулюк А. Г. Биохимические исследования ротовой жидкости пациентов с переломом нижней челюсти / А. Г. Гулюк, А. Э. Тащян // Вісник стоматології. – 2009. – № 3. – С. 122–124.
62. Гулюк А. Г. Эффективность использования хирургических методов в комплексном лечении заболеваний пародонта: ретроспективное исследование / А. Г. Гулюк, Я. В. Маланюк, В. В. Лепский // Вісник стоматології. – 2009. – № 1. – С. 56–60.
63. Динамика изменения показателей денситометрии и спектроколориметрии костной ткани челюсти, зубов и тканей пародонта при комплексном лечении переломов нижней челюсти / А. Э. Тащян, А. Г. Гулюк, А. Э. Деньга, Э. М. Деньга // Вісник стоматології. – 2009. – № 4. – С. 76–81.
64. Клинико-рентгенологическая оценка эффективности комплексного лечения генерализованного пародонтита II-III степени / А. Г. Гулюк, В. В. Лепский, С. А. Гулюк [и др.] // Вісник стоматології. – 2009. – № 2. – С. 41–49.

65. Морфологічні зміни тканин пародонту при хронічному генералізованому пародонтиті / А. Г. Гулюк, В. В. Лепський, В. О. Ульянов, Н. О. Горянова // Світ медицини та біології. – 2009. – № 4. – С. 19–22.

-2010-

66. Гутор Н. С. Вплив флупетсалю на тканини періодонту після екстракції зуба в експерименті / Н. С. Гутор, А. Г. Гулюк, Л. М. Россаханова // Новини стоматології. – 2010. – № 1. – С. 38–40.

-2011-

67. Гулюк А. Г. До проблеми виховання і формування особи майбутнього фахівця на кафедрі хірургічної стоматології ОНМУ / А. Г. Гулюк, В. В. Парасочкіна // Медична освіта. – 2011. – № 4. – С. 77–78.

68. Особливості навчання студентів стоматологічного факультету на модулі «Місцеве знеболення в стоматології» / А. Г. Гулюк, В. Г. Крикляс, Н. Б. Дмитрієва, О. О. Фаренюк // Медична освіта. – 2011. – № 4. – С. 79–80.

-2012-

69. Гулюк А. Г. Динамика обращаемости больных, особенности первичной диагностики и тактика лечения одонтогенных гайморитов / А. Г. Гулюк, С. Д. Варжапетян // Вісник стоматології. – 2012. – № 2. – С. 81–89.

70. Гулюк А. Г. Профилактика осложнений консолидации при переломах нижней челюсти у больных со структурно-метаболическими изменениями костной ткани / А. Г. Гулюк, А. Э. Тащян, Л. Н. Гулюк // Вісник стоматології. – 2012. – № 2. – С. 65–71.

71. Гулюк А. Г. Сравнительный анализ влияния тригеминосимпатической блокады различными анестетикам на состояние регионарной гемодинамики при переломах нижней челюсти / А. Г. Гулюк, В. И. Себов // Вісник стоматології. – 2012. – № 2. – С. 71–74.
72. Изменения функциональных показателей круговой мышцы рта у больных с врожденными двусторонними расщелинами верхней губы до и после хейлопластики / А. Г. Гулюк, Н. Б. Дмитриева, В. Г. Крыкляс, В. В. Парасочкина // Вісник стоматології. – 2012. – № 1. – С. 45–49.
73. Особливості морфофункціональних зрушень в тканинах пародонту за умов хронічного пародонтиту і періодонтиту / Р. В. Керницький, А. Г. Гулюк, Н. О. Горянова, В. О. Ульянов // Морфологія. – 2012. – № 4. – С. 58–63.*
74. Тащян А. Э. Стимуляция минерализации и коллагенообразования в костной ткани крыс с переломами нижней челюсти с помощью препарата "Остеовит" / А. Э. Тащян, А. Г. Гулюк, О. А. Макаренко // Вісник стоматології. – 2012. – № 3. – С. 5–8.

-2013-

75. Борченко Н. А. Зв'язок мінеральної щільності нижньої щелепи (за даними панорамних індексів) та кісткової тканини скелету (за даними ультразвукової денситометрії п'яткової кістки) при плануванні внутрішньокісткової дентальної імплантації / Н. А. Борченко, А. Г. Гулюк // Буковинський медичний вісник. – 2013. – № 4. – С. 20–26.
76. Варжапетян С. Д. Состояние местного биоценоза гайморовых пазух при различных формах хронического одонтогенного (ятрогенного) гайморита / С. Д. Варжапетян, А. Г. Гулюк., Л. Н. Хромагина, Н. Г. Баранник // Вісник стоматології. – 2013. – № 4. – С. 54–60.

77. Варжапетян С. Д. Сравнительная оценка информативности обзорной рентгенографии в подбородочно-носовой проекции и конусно-лучевой компьютерной томографии при хронических гайморитах / С. Д. Варжапетян, А. Г. Гулюк, О. А. Фаренюк // Современная стоматология. – 2013. – № 3. – С. 86–91.*
78. Гулюк А. Г. Взаимосвязь маркеров остеогенеза и процессов посттравматической регенерации альвеолярной кости у крыс / А. Г. Гулюк, Е. В. Желнин // Фундаментальные исследования. – 2013. – № 7, ч. 3. – С. 534–539.*
79. Гулюк А. Г. Информативность внутриротовой дентальной рентгенограммы при хронических одонтогенных гайморитах / А. Г. Гулюк, С. Д. Варжапетян, О. А. Фаренюк // Медицинский вестник Эрбуни. – 2013. – № 2. – С. 50–57.*
80. Гулюк А. Г. Клинический опыт хирургического лечения стойких ороантральных свищей / А. Г. Гулюк, С. Д. Варжапетян // Современная стоматология. – 2013. – № 1. – С. 63–67.*
81. Гулюк А. Г. Метаболиты оксида азота при посттравматической регенерации альвеолярной кости у крыс в условиях введения дексаметазона / А. Г. Гулюк, Е. В. Желнин // Вісник стоматології. – 2013. – № 2. – С. 19–22.
82. Гулюк А. Г. Противовоспалительные цитокины при травме альвеолярной кости у крыс в условиях введения дексаметазона / А. Г. Гулюк, Е. В. Желнин // Експериментальна і клінічна медицина. – 2013. – № 1. – С. 22–26.
83. Гулюк А. Г. Роль мікробіологічної складової в етіології постімплантаційної хвороби верхньої щелепи / А. Г. Гулюк, С. М. Пухлік, А. О. Асмолова // Одеський медичний журнал. – 2013. – № 3. – С. 39–42.

84. Изменение активности биохимических маркеров воспаления ротовой жидкости при болевой дисфункции височно-нижнечелюстного сустава и их коррекция с помощью ингибиторов циклооксигиназы – 2 / А. Г. Гулюк, Л. Б. Коган, И. А. Селиванская [и др.] // Вісник стоматології. – 2013. – № 4. – С. 60–63.
85. Использование различных рентгенологических методов исследования в диагностике верхнечелюстного синусита / С. Д. Варжапетян, А. Г. Гулюк, Н. Г. Баранник, О. А. Фаренюк // Вісник стоматології. – 2013. – № 3. – С. 38–41.
86. Морфологические изменения слизистой оболочки верхнечелюстной пазухи при различных формах хронического одонтогенного гайморита. Часть I / А. Г. Гулюк, С. Д. Варжапетян, Е. А. Григорьева, А. А. Фурик // Современная стоматология. – 2013. – № 4. – С. 131–136.*
87. Состояние местного биоценоза гайморовых пазух при различных формах хронического одонтогенного (ятрогенного) гайморита / С. Д. Варжапетян, А. Г. Гулюк, Л. Н. Хромагина, Н. Г. Баранник // Вісник стоматології. – 2013. – № 4. – С. 54–60.
88. Частота обнаружения анаэробной микробной флоры при различных формах верхнечелюстного синусита / А. Г. Гулюк, С. Д. Варжапетян, Е. Н. Бокова, А. Я. Желтов // Georgian medical news. – 2013. – № 5. – С. 15–18.*

-2014-

89. Влияние местного лечения обострения хронического одонтогенного гайморита лизомукоидом на изменение биохимических маркеров воспаления и дисбиоза / А. Г. Гулюк, С. Д. Варжапетян, Н. Г. Баранник, О. Э. Кнава // Вісник стоматології. – 2014. – № 1. – С. 40–43.

90. Гулюк А. Г. Клінічна характеристика післяопераційних ускладнень загоєння рани після уранопластики у дітей з вродженою розщелиною піднебіння / А. Г. Гулюк, О. І. Демид // Вісник стоматології. – 2014. – № 1. – С. 36–40.
91. Гулюк А. Г. Показатели минерального обмена в ротовой жидкости при одонтогенных воспалительных заболеваниях челюсти и затрудненном прорезывании зубов мудрости / А. Г. Гулюк, Е. В. Желнин // Актуальні проблеми транспортної медицини. – 2014. – № 4. – С. 59–63.*
92. Гулюк А. Г. Обоснование выбора метода лечения ятрогенного гайморита в зависимости от природы инородного тела и микробной ассоциации / А. Г. Гулюк, С. Д. Варжапетян, А. Э. Тащян // Science Rise : Medical Science. – 2014. – № 5/4(5). – С. 45–53.
93. Гулюк А. Г. Рентгенологічна ідентифікація сторонніх тіл у гайморових пазухах при хронічних одонтогенних гайморитах / А. Г. Гулюк, С. Д. Варжапетян, Н. Г. Бараннік // Новини стоматології. – 2014. – № 1. – С. 34–39.
94. Гулюк А. Г. Хирургическое устранение дефектов челюстей у больных генерализованным пародонтитом / А. Г. Гулюк, В. В. Лепский // Вісник стоматології. – 2014. – № 3. – С. 75–78.
95. Желнин Е. В. Метаболиты оксида азота при затрудненном прорезывании зубов мудрости / Е. В. Желнин, А. Г. Гулюк // Актуальні проблеми сучасної медицини. – 2014. – Т. 14, № 3. – С. 29–32.*
96. Роль оксида азота в патогенезе заболеваний челюсти воспалительного генеза / А. Г. Гулюк, Е. В. Желнин, В. В. Любый, Т. В. Звягинцева // Международный журнал прикладных и фундаментальных исследований. – 2014. – № 5. – С. 45–47.*
97. Borchenko N. A. Prevalence of osteoporosis and osteopenia in patients receiving dental implans / N. A. Borchenko, A. G. Gulyuk // Journal of health sciences. – 2014. – N 4. – P. 85–88.*

-2015-

98. Бактериальная флора и нарушение микробного биоценоза верхнечелюстных синусов при обострении хронического одонтогенного гайморита / А. Г. Гулюк, С. Д. Варжапетян, А. Э. Тащян, И. С. Козулькова // Інновації в стоматології. – 2015. – № 1. – С. 29–33.*
99. Варжапетян С. Д. Класифікація ятрогенних верхньощелепних синуситів стоматогенного походження / С. Д. Варжапетян, А. Г. Гулюк // Новини стоматології. – 2015. – № 3. – С. 48–54.
100. Використання різних методів вертикальної і горизонтальної аугментації при атрофії альвеолярного відростка верхньої й альвеолярної частини нижньої щелепи / А. Г. Гулюк, С. Д. Варжапетян, В. В. Лепський [та ін.] // Вісник стоматології. – 2015. – № 2. – С. 60–67.
101. Гулюк А. Г. Верхнечелюстной постимплантационный синдром: упрочнение кости верхней челюсти в процессе системной лекарственной терапии / А. Г. Гулюк, М. Б. Пионтковская, А. А. Асмолова // Лучевая диагностика, лучевая терапия. – 2015. – № 1/2. – С. 43–48.*
102. Гулюк А. Г. Обґрунтування вибору методу лікування ятрогенного гаймориту в залежності від природи стороннього тіла і мікробної асоціації / А. Г. Гулюк, С. Д. Варжапетян, А. Е. Тащян // Вісник стоматології. – 2015. – № 2. – С. 74–80.
103. Гулюк А. Г. Обоснование классификации ятрогенных верхнечелюстных синуситов стоматогенного происхождения / А. Г. Гулюк, С. Д. Варжапетян // Інновації в стоматології. – 2015. – № 2. – С. 27–38.*
104. Гулюк А. Г. Проведення безкоштовної імплантації пораненим, які повернулись із зони АТО / А. Г. Гулюк, В. І. Лунгу, В. П. Мазур // Імплантологія. Пародонтологія. Остеологія. – 2015. – № 2. – С. 54–56.*

105. Гулюк А. Г. Роль поліморфізму генів IL-1 β та TNFRSF11B у патогенезі гострого гнійного періоститу / А. Г. Гулюк, Є. В. Желнін // Клінічна фармакологія, фармакотерапія та медична стандартизація. – 2015. – № 3/4. – С. 137–140.*
106. Гулюк А. Г. Устранение дефекта верхней челюсти во фронтальном отделе после огнестрельного ранения / А. Г. Гулюк, В. И. Лунгу, В. П. Мазур // Шпитальна хірургія. – 2015. – № 2. – С. 68–69.*
107. Гулюк А. Г. Ятрогенные осложнения в практике хирурга-стоматолога на примере верхнечелюстных синуситов / А. Г. Гулюк, С. Д. Варжапетян, А. Э. Тащян // Вісник стоматології. – 2015. – № 2. – С. 43–51.
108. Использование различных методов вертикальной и горизонтальной аугментации при атрофии альвеолярного отростка верхней и альвеолярной части нижней челюстей / А. Г. Гулюк, С. Д. Варжапетян, В. В. Лепский [и др.] // ScienceRise. – 2015. – № 3/4. – С. 78–86.*
109. Медико-соціальна реабілітація дітей з природженою патологією обличчя / А. Г. Гулюк, Л. Б. Коган, О. І. Демид [та ін.] // Вісник стоматології. – 2015. – № 2. – С. 54–60.
110. Электрокинетические свойства нативных клеточных ядер буккального эпителия у больных с воспалительными одонтогенными заболеваниями челюсти / Е. В. Желнин, А. Г. Гулюк, Т. В. Колупаева, В. В. Гринь // Актуальні проблеми сучасної медицини. – 2015. – Вип. 3. – С. 15–17.*

-2016-

111. Аналіз звернень військовослужбовців Збройних сил України з періапикальною інфекцією за 2013–2014 роки, які знаходились в клініці щелепно-лицевої хірургії та стоматології Головного військово-медичного клінічного центру "ГВКГ" Міністерства оборони України / А. Г. Гулюк, П. А. Шмідт, І. В. Федірко, С. М. Козловський // Вісник стоматології. – 2016. – № 2. – С. 75–79.
112. Варжапетян С. Д. Патогистологическое исследование мембраны Шнайдера при некоторых формах ятрогенного верхнечелюстного синусита, в патогенезе которых превалирует инфекционный компонент / С. Д. Варжапетян, А. Г. Гулюк, И. О. Штанько // Інновації в стоматології. – 2016. – № 2. – С. 11–18.*
113. Гулюк А. Г. Випадок успішного усунення дефекту верхньої щелепи у фронтальному відділі після вогнепального поранення / А. Г. Гулюк, В. І. Лунгу, В. П. Мазур // Вісник морської медицини. – 2016. – № 2. – С. 172–176.
114. Гулюк А. Г. Микроэкология полости рта у детей с расщелиной твердого и мягкого неба в разные возрастные периоды / А. Г. Гулюк, Л. Б. Коган // Вісник стоматології. – 2016. – № 2. – С. 36–40.
115. Гулюк А. Г. Слина та періапикальна грануляційна тканина, її роль в процесі діагностики та лікування хронічного періодонтиту та його ускладнень у військовослужбовців Збройних сил України / А. Г. Гулюк, П. А. Шмідт // Інновації в стоматології. – 2016. – № 2. – С. 15–21.*
116. Коган Л. Б. Динамика свойств ротовой жидкости у детей, ранее прооперированных по поводу врожденных расщелин под влиянием лечебно-профилактических мероприятий / Л. Б. Коган, А. Г. Гулюк // Современная стоматология. – 2016. – № 4. – С. 68–72.*

117. Коган Л. Б. Состояние локальной гемодинамики в тканях пародонта у детей ранее прооперированных по поводу расщелин / Л. Б. Коган, А. Г. Гулюк // Вісник стоматології. – 2016. – № 3. – С. 38–43.

-2017-

118. Мазур В. П. Лікування вогнепального поранення верхньої щелепи (клінічний випадок) / В. П. Мазур, А. Г. Гулюк, В. І. Лунгу // Проблеми військової охорони здоров'я. – 2017. – Вип. 48. – С. 132–140.*

-2018-

119. Весна О. А. Біохімічний аналіз ротової рідини, сироватки крові та патологічно зміненої периапікальної тканини за показниками активності запального процесу у пацієнтів з хронічним апікальним періодонтитом / О. А. Весна, А. Г. Гулюк // Вісник стоматології. – 2018. – № 3. – С. 14–20.

120. Гулюк А. Г. Клінічний випадок вторинної кісткової пластики при вродженій сполученій розщілині верхньої губи / А. Г. Гулюк, С. В. Іванченко // Вісник стоматології. – 2018. – Т. 28, № 2. – С. 59–63.

121. Гулюк А. Г. Особливості перебігу гострої периапікальної інфекції у військовослужбовців збройних сил України / А. Г. Гулюк, П. А. Шмідт // Вісник стоматології. – 2018. – № 3. – С. 47–52.

122. Chronic inflammation of the schneiderian membrane of patients with stomatogenous maxillary sinusitis according to the results the data of the lectin histochemistry / S. D. Varzhapetian, A. G. Gulyuk, N. G. Barannik, T. V. Strogonova // Світ медицини та біології. – 2018. – № 3. – С. 17–23.*

123. Varzhapetian S. D. The development of modern technologies contributes to the increase in the number of iatrogenic diseases. The article presents the distribution of glucoconjugates in the structures of the Schneider membrane under various etiopathogenetic forms of the iatrogenic maxillary sinusitis of dentition / S. D. Varzhapetian, A. G. Gulyuk, T. V. Stroganova // *Врачебное дело.* – 2018. – № 1/2. – С. 143–147.*
124. Varzhapetyan S. D. The study of histotopography of glycoconjugates in the perspective of the development of local therapy of stomatological maxillary sinusitis / S. D. Varzhapetyan, A. G. Gulyuk // *Світ медицини та біології.* – 2018. – № 2. – С. 126–131.*
125. Varzhapetian S. D. Etio-pathogenetic forms of stomatogenic maxillary sinusitis / S. D. Varzhapetian, A. G. Gulyuk // *Світ медицини та біології.* – 2018. – № 4. – С. 35–40.*

-2019-

126. Гулюк А. Г. Інформативність окремих методів променевої діагностики морфологічних особливостей дефекту альвеолярного паростку у хворих раніше прооперованих з приводу вродженої розщілини верхньої губи та альвеолярного паростка / А. Г. Гулюк, С. В. Іванченко // *Colloquium–journal.* – 2019. – № 26. – С. 23–32.*
127. Гулюк С. А. Клінічні особливості оклюзії і функції СНЩС у хворих міофасціальним больовим синдромом обличчя / С. А. Гулюк, С. А. Шнайдер, Н. О. Нонєва // *Вісник стоматології.* – 2019 – Т. 32, № 2. – С. 69–73.*
128. Gulyuk A. G. Systematization of the iatrogenic pathologies of maxillary sinuses / A. G. Gulyuk, S. D. Varzhapetian, N. G. Barannik // *Світ медицини та біології.* – 2019. – № 1. – С. 138–141.*

-2020-

129. Гулюк А. Г. Прогнозирование обострений хронического апикального периодонтита у военнослужащих / А. Г. Гулюк, П. А. Шмидт // *Sciences of Europe*. – 2020. – № 61. – С. 29–34.*
130. Гулюк А. Г. Рентгенологічні дослідження при періостальних інфекціях, її роль в процесі діагностики та лікування у військовослужбовців Збройних сил України / А. Г. Гулюк, П. А. Шмідт, О. Ф. Дзигал // *Вісник стоматології*. – 2020. – Т. 37, № 3. – С. 36–41.
131. Schmidt P. Changes in some peripheral blood immune parameters of patients with chronic periodontitis among servicemen of the Armed Forces of Ukraine / P. Schmidt, A. Gulyuk // *ScienceRise*. – 2020. – Vol. 5. – P. 54–60.*

-2021-

132. Гулюк А. Г. Клінічні особливості перебігу та результати хірургічної обробки при вогнепальних ураженнях щелепно-лищевої ділянки мирного часу / А. Г. Гулюк, О. Г. Гатунок, С. В. Іванченко // *Вісник стоматології*. – 2021. – Т. 40, № 2. – С. 16–20.*
133. Непорожня В. М. Оцінка інформативності мікробіологічного дослідження біоптату з рани для прогнозування ускладнень загоєння ран при пошкодженнях м'яких тканин обличчя / В. М. Непорожня, А. Г. Гулюк // *Colloquium-journal*. – 2021. – № 36. – С. 16–18.*

-2022-

134. Показники загального імунітету пацієнтів з ятрогенним верхньощелепним синуситом / С. Д. Варжапетян, А. Г. Гулюк, С. А. Шнайдер [та ін.] // *Світ медицини та біології*. – 2022. – № 1. – С. 29–33.*

135. Тернистий шлях до щелепно-лицевої хірургії – довжиною в тисячу і 29 років / В. О. Маланчук, Г. П. Рузин, В. С. Процик [та ін.] // Український медичний часопис. – 2022. – № 6. – С. 68–71.

Матеріали збірників і конференцій

-1987-

ФОТО ВІДСУТНЄ

Прогноз и профилактика гнойно-воспалительных осложнений при повреждениях челюстно-лицевой области / Г. Г. Крыкляс, А. Г. Гулюк, Г. И. Семенченко, В. А. Лукьяненко // Труды Новосибирского медицинского института. – Новосибирск, 1987. – Т. 126 : Повреждения костей лицевого скелета и их лечение. – С. 56–59.*

-1989-

ФОТО ВІДСУТНЄ

Гулюк А. Г.
Прогнозирование и профилактика осложнений заживления раны после уранопластики / А. Г. Гулюк // Комплексное лечение и профилактика стоматологических заболеваний : VII съезд стоматологов УССР : материалы. – Киев, 1989. – С. 142–143.*

ФОТО ВІДСУТНЄ

Семенченко Г. И.
Изменение регионарного кровообращения при остром одонтогенном остеомиелите нижней челюсти / Г. И. Семенченко, А. Г. Гулюк, Шейх Али Хусейн // Профилактика и лечение одонтогенной инфекции : Тр. ЦНИИС. – М., 1989. – С. 115–117.*

-1991-



ФОТО ВІДСУТНЄ

Семенченко Г. И.

Клинико-лабораторные особенности течения острых одонтогенных воспалительных заболеваний / Г. И. Семенченко, А. Г. Гулюк, Г. Г. Крыкляс // Стоматология : Респ. межвед. сб. : труды. – Киев : Здоровья, 1991. – Вып. 26. – С. 88–92.

Устранение дефектов и деформаций верхней челюсти, губы и носа у ранее оперированных больных с врожденными двусторонними незаращениями верхней губы / Г. И. Семенченко, Г. Г. Крыкляс, А. Г. Гулюк, Л. Я. Дербалюк // Актуальные вопросы стоматологии : науч.–практ. конф., посвящ. 70-летию Полтавского гос. мед. стоматол. ин-та, 1991 г., Полтава : материалы. – Полтава, 1991. – Ч. 1. – С. 198–199.*

-1993-



Ранняя диагностика и профилактика травматического остеомиелита при переломах челюстей / Г. И. Семенченко, Г. Г. Крыкляс, А. Г. Гулюк, В. И. Себов // Материалы научно-практической конференции, посвященной 65-летию Одесского НИИ стоматологии. – Одесса, 1993. – С. 169–171.

Семенченко Г. И.

Способ диагностики и прогнозирования ранних послеоперационных осложнений уранопластики / Г. И. Семенченко, Г. Г. Крыкляс, А. Г. Гулюк // Там же. – С. 176–179.

Семенченко Г. И.

Способ диагностики типа реакции при острых одонтогенных воспалительных заболеваниях / Г. И. Семенченко, Г. Г. Крыкляс, А. Г. Гулюк // Там же. – С. 172–175.

-1995-

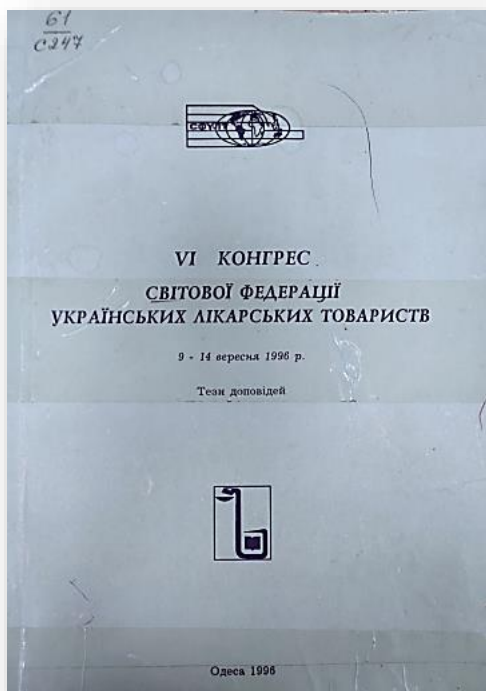
Семенченко Г. И.

Пластика дефектов неба / Г. И. Семенченко, А. Г. Гулюк, Г. Г. Крыкляс // Восстановительная хирургия челюстно-лицевой области – 1995 : сб. материалов конф., посвящ. 90-летию со дня рождения проф. Ф. М. Хитрова. – М., 1995. – С. 69–70.*

ФОТО ВІДСУТНЄ

-1996-

Вплив короткої лицьової блокади трійчастого нерву на стан регіонарної гемодинаміки при переломах нижньої щелепи / Г. І. Семенченко, Г. Г. Крикляс, А. Г. Гулюк, В. І. Себов // VI конгрес Світової федерації українських лікарських товариств, 9–14 верес. 1996 р., Одеса : тези доп. – Одеса, 1996. – С. 199.



Гулюк А. Г.

Профілактика післяопераційних ускладнень у дітей з вродженими незарощеннями лица / А. Г. Гулюк // Так само. – С. 194.

-1997-

ФОТО ВІДСУТНЄ

Анатомические особенности сопутствующих деформаций верхней губы и носа у ранее оперированных больных / В. И. Вакуленко, Г. Г. Крыкляс, А. Г. Гулюк [и др.] // Вісник стоматології. – 1997. – № 3. – С. 367–369 (Актуальні питання стоматології : Всеукр. наук.-практ. конф., 11–12 верес. 1997 р., Одеса : матеріали. – Одеса, 1997. – Ч. 1).

Крыкляс Г. Г.

Метод хирургического устранения антро-орального соустья / Г. Г. Крыкляс, А. Г. Гулюк, П. А. Ганиченко // Там же. – С. 479–481.

ФОТО ВІДСУТНЄ

Принципове обґрунтування розробки системи первинної інтегральної профілактики хронічних неінфекційних захворювань людини та тварини / Д. О. Мельничук, В. О. Пахомова, В. А. Розанов [та ін.] // VII Український біохімічний з'їзд : тези доп. – Київ, 1997. – Ч. III. – С. 61–62.*

-1998-

ФОТО ВІДСУТНЄ

Крыкляс Г. Г.

Бактериальная микрофлора при остром одонтогенном остеомиелите челюсти и ее чувствительность к антибактериальным препаратам / Г. Г. Крыкляс, А. Г. Гулюк, А. А. Атанасов // Современная стоматология и челюстно-лицевая хирургия : I респ. конф., 15–16 янв. 1998 г., Киев : сб. тез. – Київ : PrintXpress, 1998. – С. 153–154.*

Крыкляс Г. Г.

Патогенетическое обоснование методов поэтапной реабилитации больных с врожденными незаращениями лица / Г. Г. Крыкляс, А. Г. Гулюк, Е. Д. Бабов // Там же. – С. 155–156.*

Устранение сопутствующих деформаций носа у больных с односторонними незаращениями верхней губы / В. И. Вакуленко, Г. Г. Крыкляс, А. Г. Гулюк [та ін.] // Там же. – С. 125–126.*

-1999-

Гулюк А. Г.

Значення реографії та порівняльної імпедансометрії у визначенні змін регіонарної гемодинаміки при гострому одонтогенному остеомієліті нижньої щелепи / А. Г. Гулюк, Г. Г. Крикляс, О. О. Атанасов // I (VIII) з'їзд Асоціації стоматологів України, 30 листоп. – 2 груд. 1999 р., Київ : матеріали. – Київ, 1999. – С. 326–327.*

ФОТО ВІДСУТНЄ

Гулюк А. Г.

Частота народження дітей з незрощенням верхньої губи та піднебіння за данимипологових будинків / А. Г. Гулюк, Є. Д. Бабов, Л. Я. Дербалюк // Так само. – С. 300.*

Оцінка інформативності реографічних показників для прогнозування ускладнень у хворих з переломами нижньої щелепи / А. Г. Гулюк, Г. Г. Крикляс, В. І. Себов, А. Е. Швець // Так само. – С. 327–328.*

Спосіб усунення деформації носа у хворих з однобічними природженими незрощеннями верхньої губи / В. І. Вакуленко, Г. Г. Крикляс, А. Г. Гулюк, В. Г. Крикляс // Так само. – С. 320–321.*

-2000-

Гулюк А. Г.


Динамика распространности врожденных расщелин верхней губы и неба в Одесской области за период с 1992 по 1999 годы / А. Г. Гулюк // Передовые технологии лечения на стыке веков : 3-й междунар. симп. : материалы. – М., 2000. – С. 41.*

ФОТО ВІДСУТНЄ

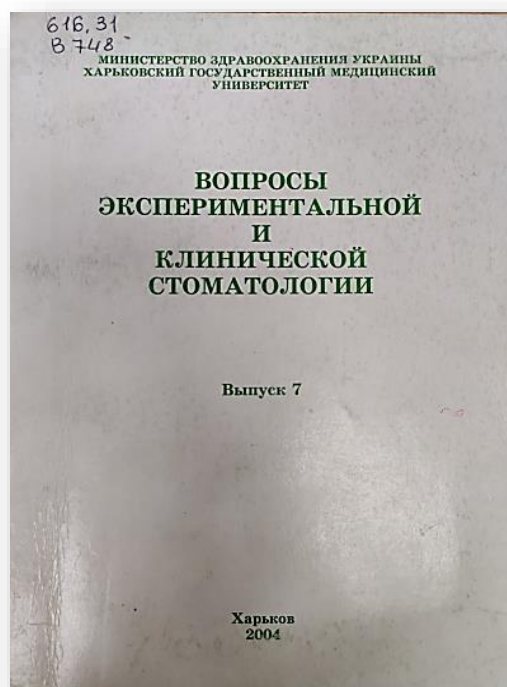
-2002-

Гулюк А. Г.

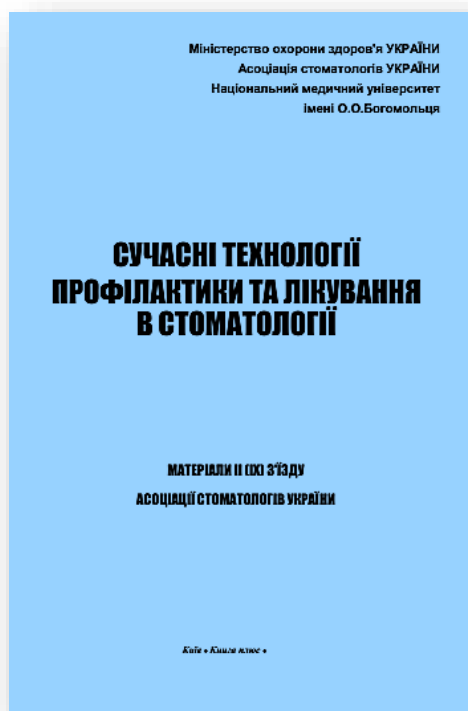
Диагностическое значение теста с внутрикожным введением столбнячного анатоксина у больных острым одонтогенным остеомиелитом / А. Г. Гулюк, А. А. Атанасов, А. М. Пасечник // Вопросы экспериментальной и клинической стоматологии : сб. науч. тр. – Харьков : ХГМУ, 2002. – Вып. 5. – С. 15–18.*



-2004-



Клинические особенности
двухсторонних врожденных
расщелин верхней губы / А. Г. Гулюк,
Г. Г. Крыкляс, Н. Б. Дмитриева,
В. Г. Крыкляс // Вопросы
экспериментальной и клинической
стоматологии : сб. науч. тр. – Харьков
: ХГМУ, 2004. – Вып. 7. –
С. 103–106.*



Отдаленные результаты применения
методики одноэтапной
хэйлопластики у больных с
врожденной двусторонней
сочетанной расщелиной верхней
губы / А. Г. Гулюк, Г. Г. Крыкляс,
В. Г. Крыкляс, Н. Б. Дмитриева //
Сучасні технології профілактики та
лікування в стоматології : ІІ (ІХ) з'їзд
Асоціації стоматологів України :
матеріали. – Київ : Книга плюс, 2004.
– С. 324–325.*

-2005-

ФОТО ВІДСУТНЄ

Борченко Н. А.

Моделирование структурно-функциональной патологии костной ткани при дентальной имплантологии / Н. А. Борченко, А. Г. Гулюк, О. А. Макаренко // IV читання В. В. Підвисоцького : наук.-практ. конф., 26–27 трав. 2005 р., Одеса : тези доп. – Одеса, 2005. – С. 26–27.*

ФОТО ВІДСУТНЄ

Гулюк А. Г.

Комбіноване застосування остеопластичних матеріалів та стимуляторів остеогенезу при хірургічних операціях в дитячій стоматології / А. Г. Гулюк, Р. В. Керницький, В. В. Лепський // Вісник стоматології. – № 2. – Спецвип. – С. 145 (Актуальні питання дитячої стоматології та ортодонтії : наук.-практ. конф., 28–30 жовт. 2005 р., Одеса : матеріали).*

-2006-

ФОТО ВІДСУТНЄ

Асмолова А. А.

Оптимизация объема резецируемых тканей при гингивэктомии у больных генерализованным пародонтитом и туберкулезом легких / А. А. Асмолова, А. Г. Гулюк // Нові технології в стоматології і щелепно-лицевій хірургії : Всеукр. наук.-практ. конф., присвяч. 25-річчю кафедри стоматології дитячого віку, дитячої щелепно-лицьової хірургії і імплантології та з нагоди 65-річчя її керівника, Заслуженого діяча науки і техніки України, акад. УАН, д-ра мед. наук, проф. Куцевляка В. І., 3–4 листоп. 2006 р., Харків : матеріали. – Харків, 2006. – С. 43–45.*

Асмолова А. А.

Усовершенствование методов хирургического лечения генерализованного пародонтита у больных туберкулезом легких / А. А. Асмолова, А. Г. Гулюк // Там же. – С. 40–43.*

Карая М. В.

Комплексное лечение больных с переломами нижней челюсти с использованием биофлавоноидов и тригемино-симпатических блокад / М. В. Карая, А. Г. Гулюк // Там же. – С. 61–62.*



ФОТО ВІДСУТНЄ

Гулюк А. Г.

Некоторые патогенетические механизмы развития периимплантита в условиях экспериментального системного остеопороза / А. Г. Гулюк, Н. А. Борченко, О. А. Макаренко // Стоматологічна імплантологія. Остеоінтеграція : II Укр. міжнар. конгр., 11–13 трав. 2006 р., Київ : тези доп. – Київ, 2006. – С. 180–183.*

Гулюк А. Г.

Современные принципы хирургического лечения больных с врожденной двусторонней сочетанной расщелиной верхней губы, альвеолярного отростка, твердого и мягкого неба / А. Г. Гулюк, Н. Б. Дмитриева, В. Г. Крыкляс // Біофізичні стандарти та інформаційні технології в медицині : наук.–практ. конф., листоп. 2006 р., Одеса : матеріали. – Одеса : Астропринт, 2006. – С. 26–27.*

ФОТО ВІДСУТНЄ

Гулюк А. Г.

Хирургическое лечение больных с врожденной двусторонней сочетанной расщелиной верхней губы, альвеолярного отростка, твердого и мягкого неба / А. Г. Гулюк, Н. Б. Дмитриева, В. Г. Крыкляс // Нові технології в стоматології і щелепно-лицьовій хірургії : Всеукр. наук.-практ. конф., 3–4 листоп. 2006 р., Харків : матеріали. – Харків, 2006. – С. 22–24.*

-2008-



Применение тригеминно-симпатических блокад по Вайсблату в комплексном лечении переломов нижней челюсти / М. В. Карая, А. Г. Гулюк, Д. И. Зубок, В. И. Карый // Сучасна стоматологія та щелепно-лицьової хірургія : наук.-практ. конф., з нагоди 120-ліття дня народж. головного стоматолога МОЗ України, Заслуженого діяча науки проф. С. Н. Вайсблата, 11 січ. 2008 р., Київ : матеріали. – Київ, 2008. – С. 95–96.*

-2009-

Гулюк А. Г.

Досвід застосування комп'ютерної програми для підготовки студентів до задачі екзамену «Крок-2» з хірургічної стоматології / А. Г. Гулюк, В. Г. Крикляс, О. О. Фаренюк // Проблеми інтеграції української медичної освіти у світовий освітній простір : Всеукр. навч.-наук. конф., 21–22 трав. 2009 р., Тернопіль : матеріали. – Тернопіль, 2009 – С. 179–180.*

ФОТО ВІДСУТНЄ


-2010-

Гулюк А. Г.

Методика професійної підготовки студентів на кафедрі хірургічної стоматології ОНМУ / А. Г. Гулюк, В. В. Парасочкіна // Сучасні технології вищої освіти : VI Всеукр. наук.-метод. конф., 6–8 жовт. 2010 р., Одеса : зб. наук. пр. – Одеса : Вид-во ОДАХ, 2010. – С. 195–196.



-2011-



Врожденные расщелины верхней губы и неба. Аспекты лечения и реабилитации пациентов / А. Г. Гулюк, В. Г. Крыкляс, Н. Б. Дмитриева, О. А. Фаренюк // II з'їзд української асоціації черепно-щелепно-лицевих хірургів, 13–14 трав. 2011 р., Київ : матеріали. – Київ, 2011. – С. 287–288.

Гулюк А. Г.

Методичні підходи до організації якісного навчання на кафедрі хірургічної стоматології ОДМУ / А. Г. Гулюк, В. В. Парасочкіна, Н. Б. Дмитрієва // Так само. – С. 180–181.

Гулюк А. Г.

Опыт лечения переломов скулоорбитального комплекса с применением оперативного ортопедического метода / А. Г. Гулюк, В. В. Парасочкина // Там же. – С. 225–228.



Гулюк А. Г.

Хирургическое устранение дефектов альвеолярного отростка с использованием костных аутоблоков у больных генерализованным пародонтитом / А. Г. Гулюк, В. В. Лепский, С. А. Гулюк // II з'їзд української асоціації черепно-щелепно-лицевих хірургів, 13–14 трав. 2011 р., Київ : матеріали. – Київ, 2011. – С. 145–146.

Обґрунтування проведення поетапної хейлопластики при двосторонніх вроджених розщілинах верхньої губи / А. Г. Гулюк, В. Г. Крикляс, Н. Б. Дмитрієва, Л. В. Вакуленко // Так само. – С. 290–292.

-2013-



Анатомо-функціональні

особенности деформации носа у детей с врожденными расщелинами верхней губы и неба / В. Г. Крыкляс, А. Г. Гулюк, П. А. Запорожченко [и др.] // III з'їзд Української асоціації черепно-щелепно-лицевих хірургів, 17–18 трав. 2013 р., Київ : матеріали. – Київ, 2013. – С. 227–230.*

Гулюк А. Г.

Способы хирургического устранения ороантральных свищей / А. Г. Гулюк, С. Д. Варжапетян // Там же. – С. 205–212.*

Особенности восстановления функции небно-глоточного комплекса у детей, ранее оперированных по поводу врожденных расщелин неба / А. Г. Гулюк, В. Г. Крыкляс, Н. С. Олейник, А. И. Демид // Там же. – С. 197–198.*

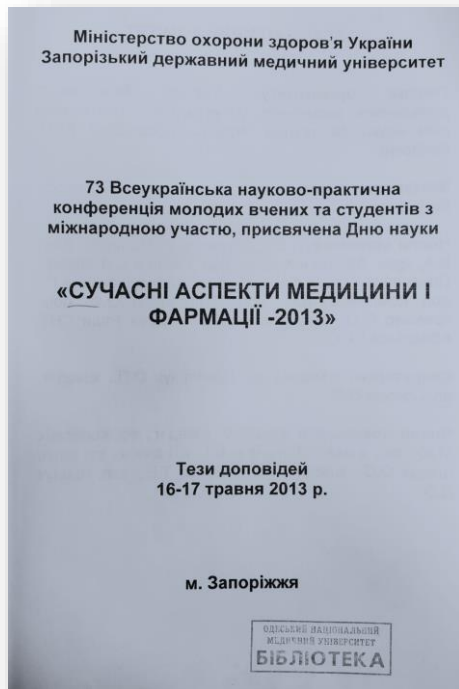


ФОТО ВІДСУТНЄ

Гулюк А. Г.

Новый метод устранения ороантральных свищей дубликатурой местных тканей / А. Г. Гулюк, С. Д. Варжапетян // Актуальні питання фармацевтичної і медичної науки та практики. – 2013. – № 2 (дод.). – С. 75–76 (Сучасні аспекти медицини і фармації-2013 : 73 Всеукр. наук.-практ конф. молодих вчених та студентів з міжнар. участю, присвяч. Дню науки, 16–17 трав. 2013 р., Запоріжжя : тези доп.).

Гулюк А. Г.

Рентгенологічна диференційна діагностика чужорідних тіл гайморових пазух при хронічних одонтогенних гайморитах / А. Г. Гулюк, С. Д. Варжапетян // Клінічна стоматологія. – 2013. – № 3/4. – С. 84–85 (Інноваційні технології в стоматології : наук.-практ. конф., 20 верес. 2013р.).*

-2014-



Борченко Н. А.

Прогностична цінність предикторів резорбції кісткової тканини навколо дентальних імплантатів у пацієнтів з системними морфометаболічними змінами кісткової тканини за даними лінійного регресійного аналізу / Н. А. Борченко, А. Г. Гулюк // Нові технології в хірургічній стоматології і щелепно-лицевій хірургії : наук.-практ. конф., присвяч. 100-річчю від дня народж. проф. Г. І. Семенченка, 3–4 квіт. 2014 р., Одеса : матеріали. – Одеса : Астропринт, 2014. – С. 112–114.*

Гулюк А. Г.

Зависимость местного биоценоза гайморовых пазух от характера инородного тела в просвете пазухи при различных формах хронического одонтогенного (ятрогенного) гайморита / А. Г. Гулюк, С. Д. Варжапетян, А. Г. Левицкий // Там же. – С. 108–110.*

Гулюк А. Г.

Особенности навчання студентів стоматологічного факультету на модулі «місцеве знеболення в стоматології» / А. Г. Гулюк, В. Г. Крикляс, Н. Б. Дмитрієва, О. О. Фаренюк // Так само. – С. 110–112.*



Гулюк А. Г.

Применение монотемпорального доступа в лечении анкилоза ВНЧС / А. Г. Гулюк, Д. И. Зубок, В. В. Перекрест // Нові технології в хірургічній стоматології і щелепно-лицевій хірургії : наук.-практ. конф., присвяч. 100-річчю від дня народж. проф. Г. І. Семенченка, 3–4 квіт. 2014 р., Одеса : матеріали. – Одеса : Астропринт, 2014. – С. 170–171.*

Гулюк А. Г.


Применение сосудистого лоскута с предплечья в челюстно-лицевой хирургии / А. Г. Гулюк, Д. И. Зубок, В. В. Перекрест // Там же. – С. 169–170.*

Особливості навчання студентів стоматологічного факультету на модулі місцеве знеболення в стоматології / А. Г. Гулюк, В. Г. Крикляс, Н. Б. Дмитрієва, О. О. Фаренюк // Так само. – С. 110–112.*

Фаренюк О. А.

Использование внутриротовых репозиционно-фиксирующих устройств в лечении больных с переломами нижней челюсти / О. А. Фаренюк, А. Г. Гулюк, В. Г. Крыкляс // Там же. – С. 154–155.*

-2015-



Гулюк А. Г.

Биохимические показатели микробного состава и степени обсемененности верхнечелюстного синуса при латентных формах хронического одонтогенного гайморита : материалы временных коллективов / А. Г. Гулюк, С. Д. Варжапетян, А. Э. Тащян // IV з'їзд Української асоціації черепно-щелепно-лицевих хірургів, присвяч. досягненням видатних щелепно-лицевих хірургів, 15 трав. 2015 р., Київ : матеріали. – Київ, 2015. – С. 91–92.*

Гулюк А. Г.

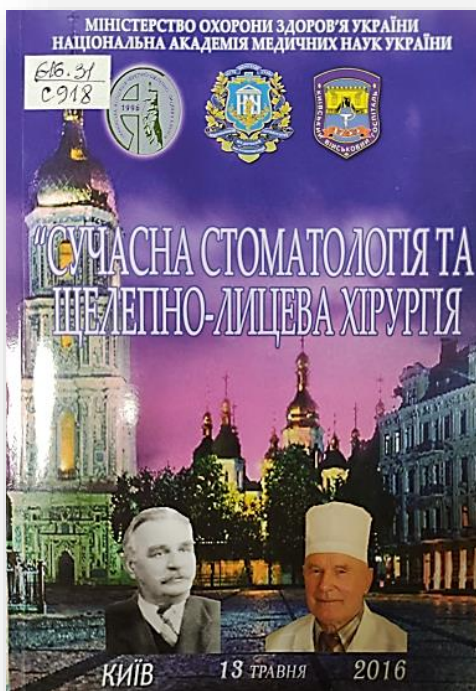
Хирургическая тактика в отношении к слизистой оболочке гайморовой пазухи при удалении инородного тела из просвета синуса : материалы временных коллективов / А. Г. Гулюк, С. Д. Варжапетян, А. Э. Тащян // Там же. – С. 92–93.*

ФОТО ВІДСУТНЄ

Гулюк А. Г.

Клинический анализ различных форм верхнечелюстного синусита, встречающихся в практике хирурга-стоматолога / А. Г. Гулюк, С. Д. Варжапетян // Развитие науки в XXI веке : междунар. наук.-практ. конф., 11 апр. 2015 г., Харьков : тез. докл. – Харьков, 2015. – Ч. 2. – С. 142.*

-2016-



Аналіз звернень військовослужбовців Збройних сил України з періапикальною інфекцією за 2013-2014 роки, які знаходилися в клініці щелепно-лицьової хірургії та стоматології головного військово-медичного клінічного центру «ГВКТ» Міністерства Оборони України / А. Г. Гулюк, І. В. Федірко, П. А. Шмідт, С. М. Козловський // Сучасна стоматологія та щелепно-лицева хірургія : наук.-практ. конф., присвяч. 175-літтю НМУ ім. О. О. Богомольця, 120-літтю з дня народж. проф. Фетісова М. В., 90-літтю проф. Бердюка І. В., 20-літтю УАЧЩЛХ, 13 трав. 2016 р., Київ : матеріали. – Київ, 2016. – С. 86–89.

ФОТО ВІДСУТНЄ

Гулюк А. Г.


Випадок успішного усунення дефекту верхньої щелепи у фронтальному відділі після вогнепального поранення / А. Г. Гулюк, В. І. Лунгу, В. П. Мазур // Вісник морської медицини. – 2016. – № 2. – С. 172–176 (Особливості лікування поєднаної травми в особливий період : VI міжнар. наук.-практ. конф., 5–6 трав. 2016 р., Одеса : матеріали).

-2017-

Гулюк А. Г.

Ефективність КТ-дослідження у діагностиці і лікуванні хронічного апікального періодонтиту / А. Г. Гулюк, О. А. Весна // Впровадження наукових досягнень університетських клінік у практику охорони здоров'я: Всеукр. наук.-практ. конф., 26–27 жовт. 2017 р., Запоріжжя : зб. тез. – Запоріжжя, 2017. – С. 18–19.*





Гулюк А. Г.

Проведення імплантації
військовослужбовцям, що були
поранені в зоні проведення АТО /
А. Г. Гулюк, В. І. Лунгу, В. П. Мазур
// Сучасна стоматологія та щелепно-
лицева хірургія : V З'їзд Укр. асоц.
черепно-щелепно-лицевих хірургів,
присвяч. 100-літтю з дня народж.
щелепно-лицевого хірурга, ветерана
ВВВ Аржанцева Павла Захаровича та
100-літтю з дня народж. всесвітньо
відомого засн. черепно-лицевої
хірургії Поля Тесьє, 12 трав. 2017 р.,
Київ : матеріали. – Київ, 2017. –
С. 174–176.*

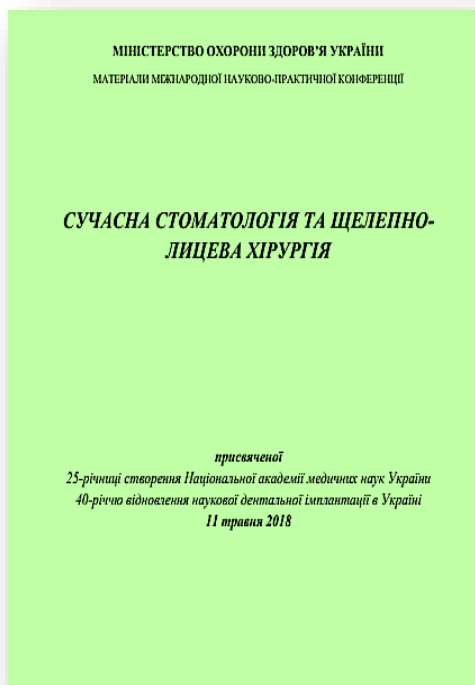
Мазур В. П.

Лікування вогнепального поранення
верхньої щелепи (клінічний випадок)
/ В. П. Мазур, А. Г. Гулюк, В. І. Лунгу
// Проблеми військової охорони
здоров'я : зб. наук. пр. – Київ, 2017. –
Вип. 48. – С. 132–140.*

ФОТО ВІДСУТНЄ

Результати анкетування щелепно-лицевих хірургів України до 20-ліття створення Української асоціації черепно-щелепно-лицевих хірургів (1996-2016 р.) / В. О. Маланчук, В. С. Процик, В. І. Куцевляк [та ін.] // Сучасна стоматологія та щелепно-лицева хірургія : міжнар. наук.-практ. конф., присвяч. 100-літтю Поля Луї Тесьє, 100-літтю Павла Захаровича Аржанцева, 12 трав. 2017 р., Київ : матеріали. – Київ, 2017. – С. 47–49.*

-2018-



Гулюк А. Г.

До питання ятрогенної патології під час стоматологічних втручань / А. Г. Гулюк, С. Д. Варжапетян // Сучасна стоматологія та щелепно-лицева хірургія : Міжнар. наук.-практ. конф., 11 трав. 2018 р., Київ : матеріали. – Київ, 2018. – С. 144–146.*

Гулюк А. Г.

ФОТО ВІДСУТНЄ

Інформативні методи рентгенологічних досліджень періостальних запальних процесів у військовослужбовців Збройних сил України / А. Г. Гулюк, П. А. Шмідт // Вісник стоматології. – 2018. – № 2. – С. 94 (Досягнення та перспективи розвитку сучасної стоматології : наук.-практ. конф. з міжнар. участю, до 90-річчя від дня заснування ДУ «Інститут стоматології та щелепно-лицьової хірургії НАМН України»).

-2019-



Гулюк А. Г.

Гостра фаза ятрогенного верхньощелепного синуситу стоматологенного походження без клінічних ознак ексудату у пазусі / А. Г. Гулюк, С. Д. Варжапетян, А. Е. Ташян // VI з'їзд Української асоціації черепно-щелепно-лицевих хірургів, присвяч. 100-річчю з дня створення кафедри хірургічної стоматології та щелепно-лицьової хірургії Національного медичного університету ім. О. О. Богомольця, 70-літтю завідувача кафедри, членкор. НАМН України, проф. В. О. Маланчука, 25 років завідування кафедрою ХС та ЩАХ, 17 трав. 2019 р., Київ : матеріали. – Київ, 2019. – С. 56–58.*



Гулюк А. Г.

Модифіковані методи хейлопластики при лікуванні односторонніх розщелин верхньої губи і альвеолярного відростка / А. Г. Гулюк, В. Г. Крикляс, Ю. Ю. Червонюк // VI з'їзд Української асоціації черепно-щелепно-лицевих хірургів, присвяч. 100-річчю з дня створення кафедри хірургічної стоматології та щелепно-лицевої хірургії Національного медичного університету ім. О. О. Богомольця, 70-літтю завідувача кафедри, член-кор. НАМН України, проф. В. О. Маланчука, 25 років завідування кафедрою ХС та ЩАХ, 17 трав. 2019 р., Київ : матеріали. – Київ, 2019. – С. 145–147.*

Гулюк А. Г.

Профілактика верхньощелепних синуситів на фоні стоматологічних втручань / А. Г. Гулюк, С. Д. Варжапетян, А. Е. Тащян // Так само. – С. 34–36.*

Гулюк А. Г.

Симптоми ятрогенного верхньощелепного синуситу стоматогенного походження / А. Г. Гулюк, С. Д. Варжапетян, А. Е. Тащян // Там же. – С. 52–55.*



Інформативність рентгенологічного дослідження при обчисленні дефекту кісток у прооперованих з приводу розщілини верхньої губи / С. В. Іванченко, А. Г. Гулюк, А. М. Пасечник, О. В. Пасечник // VI з'їзд Української асоціації черепно-щелепно-лицевих хірургів, присвяч. 100-річчю з дня створення кафедри хірургічної стоматології та щелепно-лицевої хірургії Національного медичного університету ім. О. О. Богомольця, 70-літтю завідувача кафедри, членкор. НАМН України, проф. В. О. Маланчука, 25 років завідування кафедрою ХС та ЩАХ, 17 трав. 2019 р., Київ : матеріали. – Київ, 2019. – С. 136–138.*

Непорожня В. М.

Перебіг та результати лікування ран м'яких тканин щелепно-лицевої ділянки залежно від причини та локалізації пошкодження / В. М. Непорожня, А. Г. Гулюк // Так само. – С. 138–142.*

Щадящая уранопластика, применяемая в клинике ДУ «Институт стоматологии и челюстно-лицевой хирургии НАМН» / А. Г. Гулюк, Н. Б. Дмитриева, В. Г. Крикляс, Е. В. Крикляс // Там же. – С. 147–149.*

ФОТО ВІДСУТНЄ

Gulyuk A.

Le role de l'analyse biochimique dans le pronostic du cours de la parodontite apicale chronique et de la parodontite apicale chronique et de ses complications «Langues, sciences et pratiques» / A. Gulyuk, O. Vesna // Langues, sciences et pratiques : actes du 3e colloque intern. francophone en Ukraine, les 3 et 4 oct. 2019. – Odessa, 2019. – P. 82–83.*

-2020-



Гулюк А. Г.

Аналіз деяких імунних показників периферичної крові у хворих з хронічним періодонтитом військовослужбовців ЗС України / А. Г. Гулюк, П. А. Шмідт // Priority directions of science and technology development : The 1st International scientific and practical conference, 27–29 Sep. 2020, Kyiv : abstracts. – Kyiv, 2020. – P. 129–134.*

-2021-



Розуменко А. О.

Показання щодо видалення зубів і фолікулів третіх молярів при порушенні співвідношень оклюзійних поверхонь та ускладнення при прорізуванні / А. О. Розуменко, А. Г. Гулюк // Сучасні теоретичні та практичні аспекти клінічної медицини (для студентів та молодих вчених) : наук.-практ. конф. з міжнар. участю, присвяч. 110-річчю з дня народж. І. В. Савицького, 22–23 квіт. 2021 р., Одеса : тези доп. – Одеса : ОНМедУ, 2021. – С. 137.*

Патенти

-2000-

1. Пат. 28989 А Україна, МПК А61В5/04, 5/05. Пристрій для визначення патологічних змін в тканинах щелеп / Крикляс Г. Г., Гулюк А. Г., Себов В. І., Атанасов О. О., Бурдух В. М. ; заявник та патентовласник Одеський державний медичний університет. – № 97115687 ; заявл. 27.11.1997 ; опубл. 16.10.2000, Бюл. № 5. – 4 с.*

-2003-

2. Пат. 61530 А Україна, МПК А61В17/24. Спосіб проведення первинної хейлопластики при сполучних однобічних щілинах / Гулюк А. Г., Крикляс Г. Г., Птічкіна Ю. О. ; заявник та патентовласник Одеський державний медичний університет. – № 2003021614 ; заявл. 24.02.2003 ; опубл. 17.11.2003, Бюл. № 11. – 4 с.*
3. Пат. 61532 А Україна, МПК А61В17/24. Спосіб профілактики утворення залишкового дефекту переднього відділу піднебіння при уроджених комбінованих щілинах верхньої губи і піднебіння / Гулюк А. Г., Крикляс Г. Г., Птічкіна Ю. О. ; заявник та патентовласник Одеський державний медичний університет. – № 2003021616 ; заявл. 24.02.2003 ; опубл. 17.11.2003, Бюл. № 11. – 3 с.*

-2004-

4. Пат. 68316 Україна, МПК А61В 17/00. Спосіб відновлення верхньої губи у хворих з вродженою двосторонньою сполучною щілиною верхньої губи і піднебіння / Крикляс В. Г., Крикляс Г. Г., Дмитрієва Н. Б., Гулюк А. Г. – Опубл. 15.07. 2004. – 3 с.*

5. Пат. 71387 А Україна, МПК А61В 17/00. Спосіб хірургічного лікування вторинної деформації верхньої губи і носа у хворих, оперованих з приводу вродженої двосторонньої сполучної щілини верхньої губи / Гулюк А. Г., Крикляс Г. Г., Дмитрієва Н. Б., Крикляс В. Г. ; заявник та патентовласник Одеський державний медичний університет. – № 20031212579 ; заявл. 26.12.2003 ; опубл. 15.11.2004, Бюл. № 11. – 3 с.*

-2010-

6. Пат. 47123 U Україна, МПК(2009) А61К 35/37, А61В 17/58, А61В 17/322. Спосіб оптимізації лікування перелому нижньої щелепи на тлі її структурно-функціональних змін / Гулюк А. Г., Тащян А. Е. ; заявник та патентовласник Одеський державний медичний університет. – № u200911264 ; заявл. 06.11.2009 ; опубл. 11.01.2010, Бюл. № 1. – 2 с.*

-2013-

7. Пат. 80596 U Україна, МПК (2013.01) А61С 1/00. Спосіб усунення вестибулярно розташованого ороантрального сполучення у дистальному відділі верхньої щелепи при відсутності молярів з одномоментною гайморотомією / Гулюк А. Г., Варжапетян С. Д. ; заявник та патентовласник ДУ «Інститут стоматології НАМН України». – № u 2012 12472 ; заявл. 31.10.2012 ; опубл. 10.06.2013, Бюл. № 11. – 6 с.*

-2015-

8. Пат. 97058 U Україна, МПК (2015.01) G01N 33/48 (2006.01), А61В 5/00. Спосіб діагностики одонтогенних запальних захворювань щелепно-лицевої області / Гулюк А. Г., Желнін Є. В. ; заявник та патентовласник Желнін Є. В. – № u 2014 10756 ; заявл. 02.10.2014 ; опубл. 25.02.2015, Бюл. № 4. – 8 с.*

9. Пат. 99350 U Україна, МПК А61В 17/322 (2006.01). Спосіб хірургічного усунення ороназального сполучення у раніше оперованих з приводу вродженої наскрізної розщілини верхньої губи за Гулюком А. Г. / Гулюк А. Г. ; заявник та патентовласник Одеський національний медичний університет. – № u 2015 00347 ; заявл. 16.01.2015 ; опубл. 25.05.2015, Бюл. № 10. – 7 с.*

-2016-

10. Пат. 111287 С2 Україна, МПК (2016.01) А61В 17/322 (2006.01), А61С 1/00, А61С 7/00. Спосіб хірургічного усунення ороназального сполучення у пацієнтів, які були прооперовані з приводу вродженої наскрізної розщілини верхньої губи, за Гулюком А. Г. / Гулюк А. Г. ; заявник та патентовласник Одеський національний медичний університет. – № а 2015 00349 ; заявл. 16.01.2015 ; опубл. 11.04.2016, Бюл. № 7. – 5 с.*

11. Пат. 111889 С2 Україна, МПК G01N 33/487 (2006.01), С01В 21/20 (2006.01), G01N 21/78 (2006.01), G01N 1/10 (2006.01). Спосіб діагностики одонтогенних запальних захворювань щелепно-лицевої області / Гулюк А. Г., Желнін Є. В. ; заявник та патентовласник Желнін Є. В. – № а 2014 10757 ; заявл. 02.10.2014 ; опубл. 24.06.2016, Бюл. № 12. – 8 с.*

-2017-

12. Пат. 114917 U Україна, МПК (2017.01) А61С 8/00, А61В 17/00. Спосіб попередження утворення рецесії при одноетапній дентальній імплантації за Гулюком А. Г. і Гулюком С. А. / Гулюк А. Г., Гулюк С. А. ; заявник та патентовласник Одеський національний медичний університет. – № u 2016 10200 ; заявл. 07.10.2016 ; опубл. 27.03.2017, Бюл. № 6. – 5 с.*

13. Пат. 116439 U Україна, МПК А61В 17/24 (2006.01), А61В 17/322 (2006.01).

Спосіб усунення дефекту кісткової тканини верхньої щелепи у осіб, які були раніше прооперовані з приводу вроджених сполучних щілин верхньої губи і піднебіння, за Гулюком А. Г. / Гулюк А. Г. ; заявник та патентовласник Одеський національний медичний університет. – № u 2016 10921 ; заявл. 31.10.2016 ; опубл. 25.05.2017, Бюл. № 10. – 5 с.*

НАУКОВО-ПЕДАГОГІЧНА ДІЯЛЬНІСТЬ

Магістерські роботи

1. Андрусенко Н. А. Ретроспективне дослідження віддалених результатів операції субантральної аугментації за методикою направленої кісткової регенерації : магістер. робота : 14.01.22 / Н. А. Андрусенко ; Одес. нац. мед. ун-т. – Одеса, 2010. – 30 с.
2. Весна Е. А. Совершенствование методов диагностики и хирургического лечения хронического одонтогенного гайморита : магистер. работа : 14.01.22 / Е. А. Весна ; Одес. нац. мед. ун-т. – Одеса, 2014. – 76 с.
3. Гапуніч О. О. Переломи кісток середньої зони обличчя при поєднаній травмі : магістер. робота : 14.01.22 / О. О. Гапуніч ; Одес. нац. мед. ун-т. – Одеса, 2016. – 69 с.
4. Гецько М. І. Профілактика та лікування бісфосфонатних остеонекрозів у хворих зі злоякісними новоутвореннями : магістер. робота : 14.01.22 / М. І. Гецько ; Одес. нац. мед. ун-т. – Одеса, 2016. – 71 с.
5. Данг Чан Фионг. Особенности функционирования небно-глоточного комплекса после хирургического устранения врожденной расщелины неба : магистер. работа : 14.01.22 / Данг Чан Фионг ; Одес. нац. мед. ун-т. – Одесса, 2014. – 44 с.
6. Євтодій І. А. Ефективність застосування двохетапної методики усунення вродженої розщілини піднебіння в порівнянні з одномоментною радикальною уранопластикою : магістер. робота : 14.01.22 / І. А. Євтодій ; Одес. держ. мед. ун-т. – Одеса, 2009. – 37 с.
7. Иванченко С. В. Современные подходы в диагностике, лечении и профилактике осложнений у больных с ретенцией и дистопией третьих моляров : магистер. работа : 14.01.22 / С. В. Иванченко ; Одес. нац. мед. ун-т. – Одесса, 2014. – 80 с.

8. Иванов Д. В. Топографо-анатомічне обґрунтування пластики кісткових дефектів при ретенції третього моляра нижньої щелеп : магістер. робота : 14.01.22 / Д. В. Иванов ; Одес. нац. мед. ун-т. – Одеса, 2016. – 81 с.
9. Коган Л. Б. Изменение активности биохимических маркеров воспаления ротовой жидкости при болевой дисфункции ВНЧС и их коррекция с помощью ингибиторов ЦОГ-2 : магістер. робота : 14.01.22 / Л. Б. Коган ; Одес. нац. мед. ун-т. – Одесса, 2013. – 56 с.
10. Куренкова Е. С. Послеоперационные осложнения заживления раны у детей с врожденной расщелиной верхней губы и нёба : их профилактика и лечение : магістер. робота : 14.01.22 / Е. С. Куренкова ; Одес. гос. мед. ун-т. – Одесса, 2011. – 57 с.
11. Олейник Н. С. Эволюция методов при хирургическом лечении врожденных незаращений неба : магістер. робота / Н. С. Олейник ; Одес. гос. мед. ун-т. – Одесса, 2000. – 60 с.
12. Розуменко А. О. Сучасні методи відновлення твердого та м'якого піднебіння при вродженій розщіліні та їх удосконалення : магістер. робота : 14.01.22 / А. О. Розуменко ; Одес. нац. мед. ун-т. – Одеса, 2016. – 36 с.
13. Тащян А. Э. Оптимизация условий остеогенеза при переломах костей лица : магістер. робота / А. Э. Тащян ; Одес. гос. мед. ун-т. – Одесса, 2006. – 46 с.

Кандидатські роботи

1. Асмолова А. А. Обоснование методов хирургического лечения генерализованного пародонтита у больных туберкулезом легких : дис. ... канд. мед. наук : 14.01.22 / Асмолова А. А. ; Одес. гос. мед. ун-т. – Одесса, 2006. – 140 с.
2. Асмолова А. О. Обґрунтування методів хірургічного лікування генералізованого пародонтиту у хворих на туберкульоз легенів : автореф. дис. на здобуття наук. ступеня канд. мед. наук : 14.01.22 / А. О. Асмолова ; АМН України, Ін-т стоматології. – Одеса, 2007. – 20 с.
3. Атанасов О. О. Значення змін регіонарної гемодинаміки в ранній діагностиці гострого остеомієліту нижньої щелепи : автореф. дис. на здобуття наук. ступеня канд. мед. наук : 14.01.22 / О. О. Атанасов ; Укр. мед. стоматол. акад., Одес. держ. мед. ун-т. – Полтава, 2002. – 18 с.
4. Борченко Н. А. Прогнозування дезінтеграції дентального імплантату у хворих з порушеннями структурно-функціонального стану кісткової тканини : автореф. дис. на здобуття наук. ступеня канд. мед. наук : 14.01.22 / Н. А. Борченко ; Ін-т стоматології НАМН України, Одес. нац. мед. ун-т. – Одеса, 2015. – 20 с.
5. Варжапетян С. Д. Удосконалення диференційної діагностики та лікування різних форм одонтогенного гаймориту : автореф. дис. на здобуття наук. ступеня канд. мед. наук : 14.01.22 / С. Д. Варжапетян ; Ін-т стоматології НАМН України. – Одеса, 2014. – 20 с.
6. Весна О. А. Прогнозування гнійно-запальних ускладнень при хронічному апікальному періодонтиті : дис. ... канд. мед. наук : 14.01.22 / Весна О. А. ; Одес. нац. мед. ун-т, Ін-т стоматології та щелепно-лицевої хірургії НАМН України. – Одеса, 2020. – 232 с.

7. Весна О. А. Прогнозування гнійно-запальних ускладнень при хронічному апікальному періодонтиті : автореф. дис. на здобуття наук. ступеня канд. мед. наук : 14.01.22 / О. А. Весна ; Ін-т стоматології та щелепно-лицевої хірургії НАМН України, Одес. нац. мед. ун-т. – Одеса, 2020. – 20 с.
8. Георгієв Т. Д. Особливості хірургічного лікування генералізованого пародонтиту в осіб зі зниженням мінеральної щільності кісткової тканини : автореф. дис. на здобуття наук. ступеня канд. мед. наук : 14.01.22 / Т. Д. Георгієв ; АМН України, Ін-т стоматології. – Одеса, 2005. – 20 с.
9. Демид О. І. Оптимізація методів хірургічного відновлення твердого і м'якого піднебіння у дітей з вродженими розщілинами : автореф. дис. на здобуття наук. ступеня канд. мед. наук : 14.01.22 / О. І. Демид ; Ін-т стоматології та щелепно-лицевої хірургії НАМН України. – Одеса, 2017. – 20 с.
10. Демид О. І. Оптимізація методів хірургічного відновлення твердого і м'якого піднебіння у дітей з вродженими розщілинами : дис. ... канд. мед. наук : 14.01.22 / О. І. Демид ; Ін-т стоматології та щелеп.-лиц. хірургії НАМН України. – Одеса, 2016. – 138 с.
11. Дмитрієва Н. Б. Обґрунтування методу хейлопластики у хворих із вродженою двосторонньою поєднаною розщілиною верхньої губи : автореф. дис. на здобуття наук. ступеня канд. мед. наук : 14.01.22 / Н. Б. Дмитрієва ; АМН України, Ін-т стоматології. – Одеса, 2007. – 20 с.
12. Кара М. В. Клініко-експериментальне обґрунтування сполученого застосування адаптогенів і тригеміно-симпатичних блокад у комплексному лікуванні переломів нижньої щелепи та їх ускладнень : автореф. дис. на здобуття наук. ступеня канд. мед. наук : 14.01.22 / М. В. Кара ; Ін-т стоматології АМН України. – Одеса, 2009. – 20 с.

13. Коган Л. Б. Профілактика і лікування захворювань пародонта у дітей, раніше прооперованих з приводу вродженої розщілини верхньої губи та піднебіння : автореф. дис. на здобуття наук. ступеня канд. мед. наук : 14.01.22 / Л. Б. Коган ; Ін-т стоматології та щелепно-лицевої хірургії НАМН України, Одес. нац. мед. ун-т. – Одеса, 2017. – 20 с.
14. Коган Л. Б. Профілактика і лікування захворювань пародонта у дітей, раніше прооперованих з приводу вродженої розщілини верхньої губи та піднебіння : дис. ... канд. мед. наук : 14.01.22 / Коган Л. Б. ; Одес. нац. мед. ун-т. – Одеса, 2016. – 171 с.
15. Лепський В. В. Попередження утворення й хірургічне усунення дефектів щелеп у хворих на генералізований пародонтит : автореф. дис. на здобуття наук. ступеня канд. мед. наук : 14.01.22 / В. В. Лепський ; Ін-т стоматології АМН України. – Одеса, 2009. – 20 с.
16. Олійник Н. С. Клініко-функціональні особливості піднебінно-глоткового комплексу після уранопластики : автореф. дис. на здобуття наук. ступеня канд. мед. наук : 14.01.22 / Н. С. Олійник ; АМН України, Ін-т стоматології, Одес. держ. мед. ун-т. – Одеса, 2004. – 20 с.
17. Пасечник А. В. Обоснование сочетанного применения озонотерапии и мукозального геля на основе прополиса для лечения и профилактики осложненной дентальной имплантации : (клин.-эксперим. исслед.) : дис. ... канд. мед. наук : 14.01.22 / Пасечник А. В. ; Одес. нац. мед. ун-т. – Одеса, 2015. – 173 с.
18. Себов В. І. Прогнозування і профілактика травматичного остеомієліту у хворих з переломами нижньої щелепи : автореф. дис. на здобуття наук. ступеня канд. мед. наук : 14.01.21 / В. І. Себов ; Ін-т стоматології НАМН України, Одес. нац. мед. ун-т. – Одеса, 2013. – 20 с.

19. Себов В. И. Прогнозирование и профилактика травматического остеомиелита у больных с переломами нижней челюсти : дис. ... канд. мед. наук : 14.00.21 / Себов В. И. ; Одес. нац. мед. ун-т. – Одесса, 2012. – 158 с.
20. Тащян А. Е. Профілактика ускладнень консолідації при переломах нижньої щелепи у хворих із структурно-метаболическими змінами кісткової тканини : автореф. дис. на здобуття наук. ступеня канд. мед. наук : 14.01.22 / А. Е. Тащян ; Ін-т стоматології НАМН України, Одес. нац. мед. ун-т. – Одеса, 2012. – 20 с.
21. Фаренюк О. О. Використання внутрішньоротових репозиційно-фіксуєчих пристроїв в лікуванні хворих з переломами нижньої щелепи : автореф. дис. на здобуття наук. ступеня канд. мед. наук: 14.01.22 / О. О. Фаренюк ; АМН України, Ін-т стоматології, Одес. держ. мед. ун-т. – Одеса, 2002. – 17 с.
22. Шмідт П. А. Клініко-лабораторні особливості перебігу хронічного періодонтиту у військовослужбовців : автореф. дис. на здобуття наук. ступеня канд. мед. наук : 14.01.22 / П. А. Шмідт ; Ін-т стоматології та щелепно-лицевої хірургії НАМН України. – Одеса, 2021. – 20 с.

Докторські роботи

1. Асмолова Г. О. Оптимізація профілактики, лікування і медичної реабілітації віддалених результатів екстрадентальних ускладнень при дентальній імплантації на верхній щелепі : автореф. дис. на здобуття наук. ступеня д-ра мед наук / Г. О. Асмолова. – Одеса. *
2. Варжапетян С. Д. Патогенетичні принципи класифікації і диференціальна діагностика ятрогених верхньощелепних синуситів : автореф. дис. на здобуття наук. ступеня д-ра мед. наук : 14.01.22 / С. Д. Варжапетян ; Ін-т стоматології та щелепно-лицевої хірургії НАМН України, Одес. нац. мед. ун-т. – Одеса, 2019. – 40 с.
3. Крикляс В. Г. Вдосконалення системи диференційованого підходу до діагностики та лікування вроджених розщелин верхньої губи та піднебіння (клініко-експериментальне дослідження) : автореф. дис. на здобуття наук. ступеня д-ра мед. наук / В. Г. Крикляс. – Одеса. *

ІМЕННИЙ ПОКАЖЧИК СПІВАВТОРІВ

Українською

А

Авдоніна Л.І. 13/2
Авдоніна Л.І. (ред.)
Аветіков Д.С. 16/1,65/1
Ажицький Д.Г. 13/2
Ажицький Д.Г. (ред.)
Аксенова Е.А. 13/2
Аксенова Е.А.(ред.)
Аксьонова Є.А. 16/1
Александров О.О. 13/2
Алексєєв С.Б. 16/1
Алексєєнко Н.В. 13/2
Амосова Л.І. 16/1
Андріанова І.І. 13/2
Андрійців С.С. 13/2
Аніщенко Р.І. 13/2
Антоненко М.Ю. 13/2
Антонюк Л.Б. 16/1
Артюх В.М. 13/2
Асмолова А.О. 8/П,23/26,23/27,
25/43,31/83
Астапенко О.О. 13/2
Атанасов О.О. 19/4,47/1,71/1

Б

Бабеня Г.О. 39/134
Бабійчук Н.Ф. 13/2
Бабов Е.Д. 65/1
Бабов Є.Д. 12/1,13/2,22/24,40/135,
47/2
Бабушкіна Н.С. 13/2,16/1
Баглик Т.В. 13/2,16/1
Бажора Ю.І. 8/П
Баля Г.М. 13/2
Бараннік Н.Г. 17/3,18/1,33/93
Бас О.А. 12/1
Бахуринський М.Ю. 10/1
Бахуринський Ю.М. 10/1
Безвушко Е. 13/2
Белокліцька Г.Ф.45/3
Беляєв Е.В. 13/2,16/1
Березовська Н.А. 13/2
Березовський В.М.(ред.) 9/1
Беліков О.Б. 13/2
Бік Я.Г. 13/2,16/1
Білоус І.В. 13/2
Богуславський О.М.(ред.) 9/1
Бондалетов В.О. 13/2,16/1
Бондаренко В.С. 12/1,13/2,16/1
Борисенко А.В. 13/2
Борисенко А.В. (ред.) 13/2
Борисова І.С.(ред.) 9/1
Борченко Н.А. 26/47,30/75,59/1
Боса Л.Ф. 13/2
Браженко Ю.Ф. 13/2
Браун Ю. 8/П
Брашкін А.П. 13/2
Бричник В.І. 13/2
Брожик В.Л.(ред.) 9/1
Бублій Т.Д. 16/1
Булах І.Є. (ред.) 13/2
Буракова Л.Г. 13/2
Бурдух В.М. 71/1
Бучковська А.Ю. 13/2

В

Вакуленко В.І. 22/24,47/4,56/2
Вальда В.В. 12/1
Вальчук О.Г. 13/2
Варава Г.М. 13/2
Варес Я.Е. 13/2
Варжапетян С.Д. 8/П,15/1,15/2,
17/2,17/3,18/1,33/93,34/99,34/100,
34/102,39/134,58/2,65/2,66/2,67/2,
67/3,72/7
Василенко В.М. 13/2,16/1
Василенко Е.М. 13/2
Васильєв Є.В.(ред.) 9/1
Ващенко А.І. 13/2
Весна О.А. 37/119,63/2
Винарчук-Патерега В.В. 13/2
Висоцька О.Г. 13/2
Вовк Ю.В. 40/135
Возний Ф.Ф. 13/2,65/1
Вознюк В.П. 13/2
Войтенко А.М. 45/3
Волинець В.М. 13/2
Волкова О.С. 16/1
Воловар О.С. 13/2,65/1
Волосовець О.П. (ред) 13/2
Воляк М.Н. 13/2,16/1
Вородєєва Ю.І. 16/1
Воропаєва Г.В. 13/2
Воропаєва Л.В. 13/2

Г

Гаврилів Г.М. 13/2
Гайдук Р.В. 13/2
Ганчев К.С. 16/1
Гараніна Т.С. 16/1
Гарляускайте І.Ю. 13/2
Гатунок О.Г. 39/132
Гембаровський М.В. 16/1
Георгієв Т.Д. 25/40
Герасим Л.М. 16/1
Герасимчук П.Г. 13/2,16/1
Гисик М.В. 13/2
Гірчак Г.В. 13/2
Гладка О.М. 16/1
Годованець Л.В. 13/2
Голейко М.В. 13/2
Голік В.П. 13/2,16/1
Головинов В.Г. 13/2
Головко Н.В. 13/2,16/1
Голубєва І.М. 13/2,16/1
Гончарук Л.В. 13/2
Горбик Л.В.(ред.) 9/1
Гордійчук М.О. 16/1
Гордон-Жура Г.С. 13/2
Горицький В.М. 13/2
Горленко О.В. 13/2
Горянова Н.О. 29/65,30/73
Готь І.М. 65/1
Град І.В. 16/1
Грекуляк В.В. 13/2,16/1
Грецких Е.В. 16/1
Гречко Н.Б. 13/2,16/1
Григорчук Ю.Ф. 13/2
Гриновець В.С. 13/2
Гриньков Є.І. 16/1
Громов О.В. 13/2
Губанова О.І. 13/2
Губенко І.Я.(ред.) 9/1
Гулюк С.А. 34/100,73/12
Гуржій О.В. 13/2,16/1
Гуськов М.В.(ред.) 9/1
Гутор Н.С. 29/66

Д

Даценко В.Я. 13/2
Дворник В.М. 13/2,16/1
Дегтярева Л.А. 13/2
Демид О. 8/1,33/90,35/109
Демчина Г.Р. 13/2
Денисенко О.Г. 13/2
Деньга О.В.(ред.) 9/1
Деребальук Л.Г. 12/1
Деребальук Л.Я. 13/2,47/2
Деркач Л.З. 13/2,16/1
Дєньга О.В. 10/1
Джерелій А.О. 13/2
Дзигал О.Ф. 39/130
Дитинюк В.П.(ред.) 9/1
Дієва Т.В. 39/134
Дікова І.Г. 13/2
Дмитрієва А.А. 13/2
Дмитрієва Н.Б. 8/1,8/II,26/51,
29/68,35/109,56/2,59/3,60/3
Дмітрієв М.О. 16/1
Дмітрієва Н.Б. 55/2,71/4,72/5
Добрий-Вечір Т.В. 13/2
Добровольський О.В. 13/2
Долгополов А.М. 13/2
Дорогань С.Д.(ред.) 9/1
Дорубець А.Д. 16/1
Драчук Н.В. 16/1
Дубецька І.С. 13/2
Дубова Л.І. 13/2
Дурягина Л.Х. 13/2

Е

Ейсмунд А.П. 16/1

Є

Євтєєв Г.В.(ред.) 9/1
Євтушенко Л.Г. 13/2
Єзерська О.В. 13/2
Єрис Л.Б. 13/2
Єрмакова І.Д. 13/2

Ж

Жданов В.Є. 13/2
Жегулович З.Є. 13/2
Желнін Є.В. 18/2,35/105,72/8,
73/11
Жерро Н.І. 13/2

З

Заблоцький Я.В. 13/2
Завербна Л.В. 13/2
Завойко Л.М. 13/2,16/1
Зайцев Л.О. 13/2
Заліський Б.М. 13/2
Замурейко А.І. 13/2
Запорожець Н.М. 16/1
Зелінська Н.А. 13/2
Зінченко Т. П. 16/1

І

Іванніков В.І. 12/1,13/2
Іванов В.С. 10/1
Іванова Є.В. 13/2
Іванченко С.В. 37/120,38/126,
39/132,68/1
Івашкевич Л.Г. 13/2
Івченко Н.А. 16/1
Ідашкіна Н.Г. 16/1
Іленко Н.М. 13/2,16/1
Ільків М.М. 13/2
Ільницький Я.М. 13/2,16/1

К

- Каліновський Д.К. 13/2
Карась М.Ф.(ред.) 9/1
Карасюнок Є.О. 13/2,16/1
Кареліна Л.С. 13/2,16/1
Карий В.І.(ред.) 9/1
Касіянчук М.В. 16/1
Каськова Л.Ф. 13/2,16/1
Катурова Г.Ф. 13/2,16/1
Каюкова В.Д. 13/2
Керницький Р.В. 30/73,50/2
Кирилюк М.І. 13/2
Кириченко В.М. 13/2
Кімак Г.Б. 16/1
Кіндій Д.Є. 13/2
Кірсанова О.В. 16/1
Клемин В.А. 13/2
Клітинський Ю.В. 13/2
Кльомін В.А. 13/2
Кобрин О.П. 13/2
Коваленко А.Ф. 12/1
Коваленко В.В. 40/135
Коваленко М.О. 13/2
Коваленко О.Г. 13/2
Коваль В.С.(ред.) 9/1
Коваль О.В. 16/1
Ковальчук Л.П. 13/2
Ковач І.В. 13/2
Ковтун Н.Я. 16/1
Ковцур С.С. 13/2
Коган Л.Б. 8/І,35/109
Козиненко Л.А. 13/2
Козловський С.М. 36/111,62/2
Козьмик Т.В. 13/2
Колесник В.М. 13/2,16/1
Колесник К.А. 13/2
Колесніченко О.В. 13/2
Коломейчук Б.Я. 13/2
Коломієць С.П. 10/1
Коломійчук Б.Я. 12/1
Кондрацький М.І.(ред.) 9/1
Коновалов М.Ф. 13/2,16/1
Кононенко В.В. 13/2
Копельян Н.М. 16/1
Копчак А.В. 13/2
Кордис М.С. 13/2
Корепанов О.Г. 13/2
Корнієнко Г.І. 13/2
Коробейніков Л.С. 13/2
Коробов В.П. 13/2,16/1
Косарева Л.І. 16/1
Косарева Л.І. 13/2,16/1
Косенко К.М. 10/1,12/1
Костишин З.Т. 13/2
Котелевська Н.В. 13/2,16/1
Коцюбинський І.П. 13/2
Кошкін О.Є. 13/2
Крайній А.В. 13/2
Краснюк І.П. 16/1
Кресюн В.Й. 8/І
Кривопляс А.Г. 13/2
Кривопляс А.І. 12/1
Крикляс В.Г. 8/І,8/ІІ,22/24,26/51,
29/68,35/109,47/4,54/1,56/2,59/3,
60/3,67/1,71/4,72/5
Крикляс Г.Г. 19/4,22/23,22/24,44/2,
47/1,47/3,47/4,71/1,71/2,71/3,71/4,72/5
Кріль А.Й. 16/1
Кузь Г.М. 16/1
Курдиш Л.Ф. 16/1
Куцевляк В.І. 65/1
Кушнір М.В. 12/1
Кушнірик Я.Г.(ред.) 9/1

Л

Лабунець В.А.(ред.) 9/1
Левко В.П. 16/1
Лепський В.В. 29/65,34/100,50/2
Лепський Владлен Вол.(ред.) 9/1
Лепський Владлен В'яч.(ред.) 9/1
Лепський В'яч. Владлен.(ред.) 9/1
Лепський В'яч. Вол.(ред.) 9/1
Лисюк С.В. 13/2 ,16/1
Литовченко Ю.О. 16/1
Ліпка Ю.М.(ред.) 9/1
Ліхота А.М. 40/135,65/1
Лобас М.В.(ред.) 9/1
Локес К.П. 16/1
Лук'яненко М.А. 40/135
Лунгу В.І. 8/II,34/104,36/113,
37/118,63/1,64/1,64/2

М

Мазур В.П. 34/104,36/113,37/118,
63/1,64/1,64/2
Мазуріна І.О. 16/1
Макаревич А.Ю. 16/1
Макаренко О.А. 25/42,26/47
Маланчук В.О. 13/2,40/135,65/1
Маланчук В.О. (ред.) 13/2
Малаховська А.О. 16/1
Марченко Н.В. 16/1
Мельник С.С. 16/1
Мельничук Д.О. 45/3
Мельничук Т.А. 13/2
Миронченко С.І. 18/2
Мисенев Г.Н. 16/1
Міронова І.В. 16/1
Мірчук Б.М. 16/1
Міхальова А.О. 16/1
Могилевський В.В. 12/1
Моїсейцева Л.О. 16/1
Морозова М.Н. 13/2
Морозова Н.П. 16/1
Москаленко В.Ф.(ред) 13/2

Н

Нагірний Я.П. 40/135,65/1
Назаревич С.О. 13/2
Назарян Р.С. 13/2
Науменко Л.Ю.(ред.) 9/1
Нейко Н.В. 13/2
Неміш Т.Ю. 13/2
Непорожня В.М. 39/133,68/2
Нероденко Н.І. 13/2
Несин О.Ф. 16/1
Несін О.Ф. 13/2 ,16/1
Неспрядько В.П. 13/2
Неспрядько В.П. (ред.) 13/2
Нетлюх А.В. 13/2
Нечипорчук Г.П. 13/2
Ніколішина Е.В. 13/2
Ніконов В.В. 13/2 ,16/1
Новіков В.М. 13/2
Новікова Ж.О. 13/2
Нонєва Н.О. 38/127
Нудьга П.О.(ред.) 9/1

О

Овчаренко Е.Н. 13/2 ,16/1
Оджубейська О.Д. 13/2 ,16/1
Одинцова О.Ю. 13/2
Ожоган З.Р. 13/2 ,16/1
Октисюк Ю.В. 16/1
Олійник В.Ф.(ред.) 9/1
Олійник Г.В. 13/2
Олійник О.В. 13/2
Орищенко В.Ю. 13/2
Орлов В.А. 13/2
Ославський О.М. 13/2
Остапко О.І. 13/2
Остапюк Л.І. (ред.) 13/2

П

Павелко Н.М. 13/2 ,16/1
Павлюк В.М. 13/2
Павлюк Т.Д. 13/2
Панасюк А.П. 13/2
Пантус А.В. 13/2
Панькевич А.І. 13/2
Парасочкіна В.В. 8/II,16/1,29/67,
54/2,55/2
Пасечник А.В. 8/I,8/II
Пасечник А.М. 10/1,68/1
Пасечник О.В. 68/1
Пастернак Ю.Б. 13/2
Пасько О.О. 13/2
Пахомова В.О. 45/3
Пашківська Л.А. 10/1
Пермінов О.Б. 13/2
Перцева Т.О.(ред.) 9/1
Петрушанко В.М. 16/1
Петрушанко Т.О. 13/2
Плав'юк Л.Ю. 13/2
Плехова М.М. 16/1
Покровський М.М. 13/2
Полещук Л.Ф. 13/2
Полищук Л.Ф. 16/1
Політун А.М. 13/2
Поліщук С.С. 13/2
Потійко В.І. 12/1,13/2 ,16/1
Примак С.В.(ред.) 9/1
Пришко З.Р. 13/2 ,16/1
Проданчук А.І. 16/1
Прокопчук П.Ф.(ред.) 9/1
Протункевич О.О. 45/3
Процик В.С. 40/135,65/1
Проць Г.Б. 13/2
Птічкіна Ю.О. 71/2,71/3
Пухлік С.М. 31/83
Пюрик В.П. 13/2,40/135,65/1

Р

Радочина С.В. 10/1
Радочіна С.В. 12/1,13/2
Райда А.І. 13/2 ,16/1
Ращенко Н.В. 13/2
Рейзвіх О.Е. 39/134
Репужинський Й.М. 10/1
Рибалов О.В. 65/1
Римша А.Е. 13/2
Різник С.С. 13/2
Рімша О.Є. 13/2
Ріпецька О.Р. 13/2
Розанов В.А. 45/3
Розуменко А.О. 70/1
Романенко І.Г. 13/2 ,16/1
Романенко О.Г. 13/2
Романова Ю.Г. 13/2
Романовська А.П. 13/2
Романьков І.О. 16/1
Романюта І.А. 13/2
Ромашкіна О.А. 13/2 ,16/1
Россаханова Л.М. 29/66
Рубізова А.Г. 13/2
Руденко М.М. 12/1,13/2
Рузин Г.П. 40/135
Рузін Г.П. 13/2,65/1
Рябошапко О.А. 13/2 ,16/1

С

Савченко А.М.(ред.) 9/1
Сай В.Г. 13/2
Самсонов О.В. 13/2,16/1
Саяпіна Л.М. 13/2,16/1
Свірчков В.Н. 13/2,16/1
Сдуешон Б.Ю. 13/2
Себов В.І. 44/2,47/3,71/1
Семененко І.П. 13/2,16/1
Семенець В.М.(ред.) 9/1
Семенова О.О. 13/2,16/1
Семенченко Г.І. 19/4,44/2
Семко Б.І. 13/2
Середюк І.Н. 13/2
Сєбов В.І.76/1
Сивоглаз І.М. 13/2
Сидоренко А.Ю. 16/1
Сидоренко І.В. 13/2,16/1
Силенко Ю.І. 13/2
Синиця В.В. 13/2
Сідельникова Л.Ф. 13/2
Сідлак О.Я. 16/1
Сірий О.М. 13/2
Скакун Л.М. 16/1
Скворцова І.Г. 13/2,16/1
Скиба В.Я.10/1
Скиба В.Я.(ред.) 9/1
Скляр С.О. 13/2
Смоляр В.А.(ред.) 9/1
Соколова І.І. 13/2
Солоп Л.М. 13/2
Срібник П.Л. 13/2
Стасинська Т. 8/І
Стасюк Н.О. 16/1
Статкевська О.Г. 13/2
Стоян Е.Ю. 13/2
Стрельченя Т.М. 13/2,16/1
Стрешенець Ю.А. 13/2
Строгонова Т.В. 39/134
Стрюк Л.В. 13/2
Ступак А.Г. 13/2
Ступницький Р.М. 13/2

Сулим Ю.В. 13/2
Супрун С.А. 13/2
Сулова О.В. 13/2

Т

Тарасенко І.Й. 13/2
Тарасов М.В.(ред.) 9/1
Ташян А.Е. 8/ІІ,15/1,15/2,34/100,
34/102,66/2,67/2,67/3,72/6
Тереховська О.І. 13/2
Терешина З.Л. 13/2
Тесленко О.І. 13/2 ,16/1
Тищенко В.І. 13/2 ,16/1
Ткаченко П.І. 40/135,65/1
Топко П.П. 13/2
Тріль І.Б. 13/2
Тріль С.І. 13/2
Тюгашкіна Є.Г. 16/1

У

Угрин М.М. 13/2
Удод О.О. 16/1
Удуденко В.Г.(ред.) 9/1
Ульянов В.О. 29/65,30/73
Усенко С.А. 13/2
Ушин А.Г. 13/2 ,16/1

Ф

Фаренюк О.О. 8/І, 8/ІІ,29/68,54/1,
59/3,60/3
Фастовець О.О. 13/2
Федірко І.В. 36/111,62/2
Федорів О.Т. 13/2
Федорович О.А. 16/1
Федько В.В. 13/2
Фелештинський Я.П.(ред.) 9/1
Фещенко І.Ф. 13/2
Філімонов Ю.В. 13/2
Філіппова Л.О. 13/2
Фліс П.С. 13/2 ,16/1
Фліс П.С. (ред.) 13/2
Фур М.Б. 16/1
Фурман Р.Л. 13/2
Фьодоров Є.В.(ред.) 9/1

Х

Халматов Б.Д. 16/1
Харченко О.І. 13/2 ,16/1
Харьков Л.В. 13/2 ,16/1
Харьков Л.В. (ред.) 13/2
Хоменко Л.О. 10/1,13/2
Хоменко Л.О. (ред.) 13/2
Хоцяновський А.М. 13/2
Хребор М.В. 13/2

Ц

Цвих Л.О. 13/2
Цевух Л.Б. 13/2
Центіло В.Г. 13/2,16/1,40/135,65/1
Цисар М.П. 13/2
Ціленко О.Л. 16/1

Ч

Чайківський Р.В. 16/1
Чегринець В.Н. 13/2
Челій О.І. 13/2
Чепурова Н.І. 13/2
Червонописький А.В. (ред.) 9/1
Червонюк Ю.Ю. 67/1
Чернов Д.В. 16/1
Чернов О.Є. 13/2
Чернявський В.А. (ред.) 9/1
Чехова І.Л. 13/2
Чигринець В.Н. 13/2
Чижевський І.В. 13/2
Чиркін В.І. 16/1
Чуганський І.В. 13/2
Чуєв П.М.(ред.) 12/1
Чулак Л.Д. 12/1,23/26,23/27
Чулак Л.Д. (ред.)12/1
Чумакова Ю.Г. 10/1
Чумаченко О.В. 13/2
Чухрай Н.Л. 13/2
Чучмай І.Г. 13/2

Ш

Шапран М.В. (ред.) 9/1
Шаран М.О. 13/2
Швець А.Е. 47/3
Шейко Є.М. 13/2
Шило В.М. (ред.) 9/1
Шиян В.П. 13/2
Шкільняк Л.І. 16/1
Шматко В.І. 13/2
Шмідт П.А. 36/111,36/115,37/121,
39/130,62/2,66/1,69/2
Шнайдер С.А. 38/127,39/134
Шнайдер С.А. (ред.) 9/1
Шубладзе Г.К. 16/1
Шувалов С.М. 16/1,40/135,65/1
Шуклін В.А. 13/2
Шумова С.М. 13/2
Шутак О.В. 13/2
Шутурмінський В.Г. 12/1,13/2,16/1

Щ

Щербина І.М. 13/2 ,16/1

Щербина Я.В. 13/2

Ю

Юдіна О.О. 13/2

Ющенко М.Д. 13/2

Я

Яблонська Н.І. 13/2

Яворський О.П. (ред.) 13/2

Яковенко Л.М. 13/2,65/1

Якубенко В.М. 13/2

Яценко І.В. 13/2 ,16/1

Англійською

B

Barannik N.G. 37/122,38/128

Borchenko N.A. 33/97

S

Schmidt P. 39/131

Strogonova T.V. 37/122,38/123

V

Varzhapetian S.D. 37/122,
38/123,38/124,38/125,38/128

Російською

А

Антипа В.И. 32/84
Асмолова А.А. 26/48,28/64,34/101,
51/1,51/2
Атанасов А.А. 20/11,22/20,46/1,48/2

Б

Бабов Е.Д. 12/2,20/8,20/10,21/16,
46/2,46/3
Баранник Н.Г. 30/76,32/85,32/87,
32/89
Бас А.А. 12/2,13/1,14/1
Бокова Е.Н. 32/88
Бондаренко В.С. 12/2,13/1
Борченко Н.А. 25/39,26/49,26/50,
27/56,50/1,52/1
Бурдух В.М. 20/11

В

Вакуленко В.И. 20/8,45/1,46/3
Вальда В.В. 12/2,14/2
Варава Г.М. 13/1
Варжапетян С.Д. 10/2,11/1,11/2,
29/69,30/76,31/77,31/79,31/80,32/85,
32/86,32/87,32/88,32/89,33/92,34/98,
34/103,35/107,35/108,36/112,57/2,
58/1,59/2,61/1,61/2,62/1

Г

Галєб Джафар Малек 24/34,24/35
Ганиченко П.А. 20/9,45/2
Георгиев Т.Д. 23/31,24/38,28/64
Григорьева Е.А. 32/86
Гринь В.В. 35/110
Гулюк Л.Н. 29/70
Гулюк С.А. 25/41,28/59,28/64,35/108,
56/1

Д

Демид А.И. 57/3
Деньга А.Э. 28/63
Деньга О.В. 14/1,14/2,27/53,27/54
Деньга Э.М. 28/63
Деребальюк Л.Г. 12/2
Деребальюк Л.Я. 13/1,14/1,14/2,
22/22,24/36,42/2
Дець В.В. 23/31
Дмитриева Н.Б. 25/44,26/46,30/72,
49/1,49/2,52/2,53/1,55/1,68/3
Дуденко Ж.А. 24/33

Ж

Желнин Е.В. 31/78,31/81,31/82,
33/91,33/95,33/96,35/110
Желтов А.Я. 32/88
Жук Д.Д. 32/84

З

Запорожченко П.А. 57/1
Звягинцева Т.В. 33/96
Зубок Д.И. 24/32,24/33,24/37,
25/45,53/2,60/1,60/2

И

Иванников В.И. 12/2

К

Карая М.В. 24/37,27/52,27/53,51/3,
53/2
Карый В.И. 24/37,27/52,53/2
Керницький Р.В. 27/57
Клименкова Н.Т. 23/28
Кнава О.Э. 32/89
Коваленко А.Ф. 12/2
Коваль С.Н. 13/1
Коваль Ю.Н. 13/1
Коган Л.Б. 32/84,36/114,
36/116,37/117
Козулькова И.С. 34/98
Коломейчук Б.Я. 13/1
Коломейчук Е.Б. 24/36
Коломейчук Э.И. 21/16,24/36
Коломийчук Б.Я. 12/2
Колупаева Т.В. 35/110
Коновалов Н.Ф. 13/1
Кононенко А.Е. 32/84
Косенко К.Н. 12/2,13/1,14/1,14/2
Кривопляс А.И. 12/2
Крикляс В.Г. 68/3
Крикляс Г.Г. 13/1,14/1,14/2,68/3
Крыкляс В.Г. 20/8,22/25,26/46,30/72,
46/3,49/1,49/2,52/2,53/1,55/1,57/1,
57/3,60/4
Крыкляс Г.Г.19/1,19/5,20/8,20/9,
20/10,21/18,22/20,22/25,24/37,25/44,
25/45,41/1,42/1,42/2,43/1,43/2,43/3,
44/1,45/1,45/2,46/1,46/2,46/3,49/1,
49/2
Крыкляс Е.В. 57/1
Куренкова Е.С. 28/60
Кушнир М.В. 12/2
Кушнир Н.В. 13/1

Л

Латаш О.Г. 24/36
Левицький А.Г. 59/2
Левицкий А.П. 24/34,24/35,24/38
Лепский В.В. 28/59,28/62,28/64,
33/94,35/108,56/1
Лозенко П.А. 13/1
Лукьяненко В.А. 41/1
Лунгу В.И. 35/106
Любый В.В. 33/96

М

Мазур В.П. 35/106
Макаренко О.А. 24/38,26/49,
26/50,27/55,30/74,50/1,52/1
Максименко П.В. 13/1
Маланюк Я.В. 28/62
Могилевский В.В. 12/2

О

Олейник Н.С. 23/29,23/30,24/32,
24/33,24/37,25/45,57/3

П

Парасочкина В.В. 30/72,55/3
Пасечник А.М. 13/1,48/2
Пахомова В.А. 20/12,21/13
Перекрест В.В. 60/1,60/2
Пионтковская М.Б. 34/101
Потийко В.В. 13/1
Потийко В.И. 12/2
Прокопчук Е.О. 23/28
Птичкина Ю.О. 22/25

Р

Радочина С.В. 12/2
Руденко М.М. 12/2,13/1
Рябошапка А.А. 13/1

С

Себов В.И. 20/7,30/71,43/1
Седлецкая А.А. 13/1,14/1,14/2
Селиванская И.А. 32/84
Семенченко Г.И.17/1,19/1,19/5, 20/7,
20/10,20/11,41/1,41/3,42/1,42/2,43/1,
43/2,43/3,44/1
Сенников О.Н. 21/16
Сон А.А. 24/33

Т

Тащян А.Э. 28/58,28/61,28/63,29/70,
30/74,33/92,34/98,35/107,35/108,61/1,
61/2

Ф

Фаренюк О.А. 14/1,28/59,31/77,
31/79,32/85,55/1,57/1,60/4
Фурик А.А. 32/86

Х

Хромагина Л.Н. 30/76,32/87

Ч

Чуев П.Н. (ред.) 12/2
Чуева Е.П. 22/22
Чулак Л.Д. 12/2,13/1,14/1,14/2
Чулак Л.Д.(ред.) 12/2,13/1,14/1,14/2

Ш

Шамрай А.Н. 27/54,27/55
Шейх Али Хусейн 17/1,41/3
Шмидт П.А. 39/129
Шнайдер С.А. 14/2
Штанько И.О. 36/112
Шутурминский В.Г. 12/2,13/1,14/1,
14/2

Французькою

Vesna O. 69/1