

РАРИТЕТНІ КНИГИ З МЕДИЦИНИ НІМЕЦЬКОЮ МОВОЮ



—*~~~~~*—
Унікальний фонд Наукової бібліотеки ОНМедУ

Abhandlung

über die

Entbindungskunst.

Verfaßt

Zum Nutzen des russischen Reichs,

von

Joseph Freyherrn von Mohrenheim.

Der Arzneyschreyheit und Wundarzneykunde Doctor, Ihro Majestät der Kaiserin aller Reichen, würklichem Hofrath, Arzt und Augenarzt,
und Ihro Kayserlichen Hohheiten der Großfürstin, Geburtsstehenden Arzt, wirauch Mitglied
der St. Petersburgischen Kayserlichen Akademie der Wissenschaften. u.

Erster Band.

Mit Kupfern.



St. Petersburg,

gedruckt bey der Kayserlichen Akademie der Wissenschaften, 1791.

Freyherrn von Mohrenheim, Ioseph.

Abhandlung über die Entbindungskunst: Verfaßt zum
Nutzen des russischen Reichs / I. Freyherrn von Mohrenheim. - St.
Peterburg: Gedruckt bei der Kaiserlichen Akademie der Wissenschaften,
1791. - 216 S.



Текст готичним шрифтом.

Переклад назви: «Трактат з родопомочі».

Ілюстрації з представленої книги.



ARBEITEN

aus dem Gebiete der

GEBURTSHÜLFE UND GYNAEKOLOGIE.

Zur Feier

der 25jährigen Thätigkeit als Assistent für mikroskopische und chemische Untersuchungen

an der

Berliner Universitäts-Frauen-Klinik

von

PROFESSOR DR. CARL RUGE

Sanitätsrat

herausgegeben von

A. MARTIN, G. WINTER, C. GEBHARD, M. GRAEFE, W. THORN,
R. MOERICKE, J. VEIT, N. FLAISCHLEN, C. KELLER, A. KOBLANCK, R. KNORR, A. GESSNER,
TH. BURMEISTER, H. HEUCK,

ehemaligen und jetzigen Assistenten dieser Klinik.

Redigiert von

DR. C. GEBHARD

Privatdocent und Assistent.



BERLIN 1896
VERLAG VON S. KARGER,

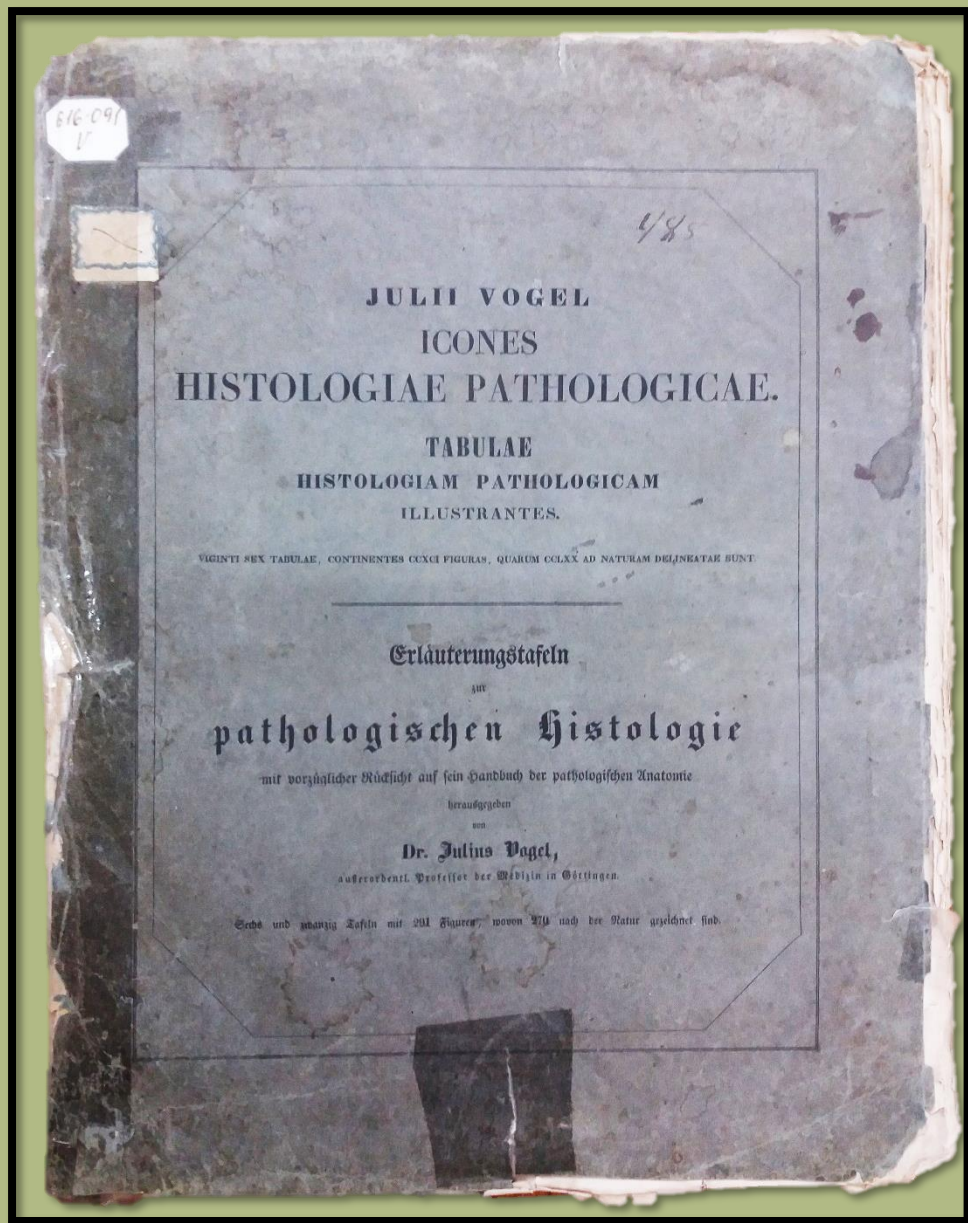
Charitéstrasse 3.



Arbeiten aus dem Gebiete der Geburtshülfe und Gynaekologie: zur Feier der 25 jährigen Thätigkeit als Assistent für mikroskopische und chemische Untersuchungen an der Berline Universitäts-Frauen-Klinik von Professor Dr. Carl Ruge / herausgeber: A. Martin, G. Winter, C. Gebhard [et al.]. - Berlin: Verlas von S. Karger, 1896. - 246 s.



Переклад назви: «Роботи в області акушерства та гінекології».



Vogel, Julii.

Icones Histologiae pathologicae: Tabulae
Histologiam pathologicam illustrantes / J. Vogel. - Lipsiae:
Leopoldus Voss, 1843. - 122 s.



Переклад назви: «Таблиці з патологічної
гістології».



Sellheim, Hugo.
Topographischer Atlas zur normalen und
pathologischen Anatomie des weiblichen
Beckens / H. Sellheim; Sechzig Tafeln mit einem Textheft
und einem Vorwort A. Hegar. - Leipzig: Verlag von Arthur
Georgi, 1900. - 60 S.



Переклад назви: «Топографічний атлас
нормальної і патологічної анатомії
жіночого таза».

Ілюстрації з представленої книги.

topographischer Atlas zur normalen und pathologischen Anatomie des weiblichen Beckens.

TAFEL I.

I. Fall. Einblick von oben in's Becken. Wöchnerin 53 Stunden post partum. Normale Verhältnisse.



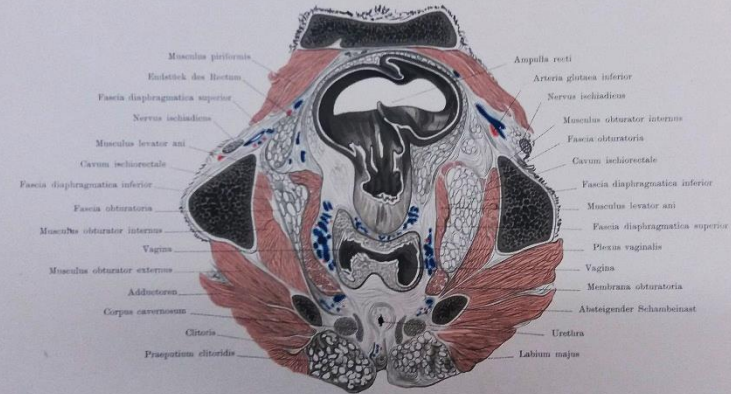
VERLAG VON ARTHUR GEORGI, LEIPZIG.

Leitfaden des Topogr. & Clin. Unterrichtungs-Planes

BEILIEFER. topographischer Atlas zur normalen und pathologischen Anatomie des weiblichen Beckens.

TAFEL 27.

III. Fall. 7. Schnitt. Primipara, 3 Wochen post partum. Puerperale Eiterungen.



Der Schnitt geht 2 cm unterhalb des 6. Schnitts vorn durch die absteigenden Schambeinäste und die Grenze der mittleren und unteren Drittel der Foramina obturatoria, seitlich ca. 2 mm unter den unteren Pfannenrändern und 1,25 cm oberhalb der Spina ossium ischii durch die Sitzbeine, hinten durch den unteren Rand der IV. vorderen Kreuzbeinblätter.



VERLAG VON ARTHUR GEORGI, LEIPZIG.

Leitfaden des Topogr. & Clin. Unterrichtungs-Planes

GEBURTSHILFLICHER RÖNTGEN-ATLAS

HERAUSGEGEBEN VON

PROF. DR. MED. G. LEOPOLD

GEH. MEDIZINALRAT, DIREKTOR DER KGL. FRAUENKLINIK
IN DRESDEN

UND

DR. MED. THEOD. LEISEWITZ

ASSISTENZARZT AN DER KGL. FRAUENKLINIK IN DRESDEN

100 TAFELN IN LICHTDRUCK
MIT BEGLEITENDEM TEXT
DEUTSCH, ENGLISCH,
FRANZÖSISCH

ERSTE LIEFERUNG
TAFEL 1-10 MIT TEXT

DRESDEN
v. ZAHN & JAENSCH
1908

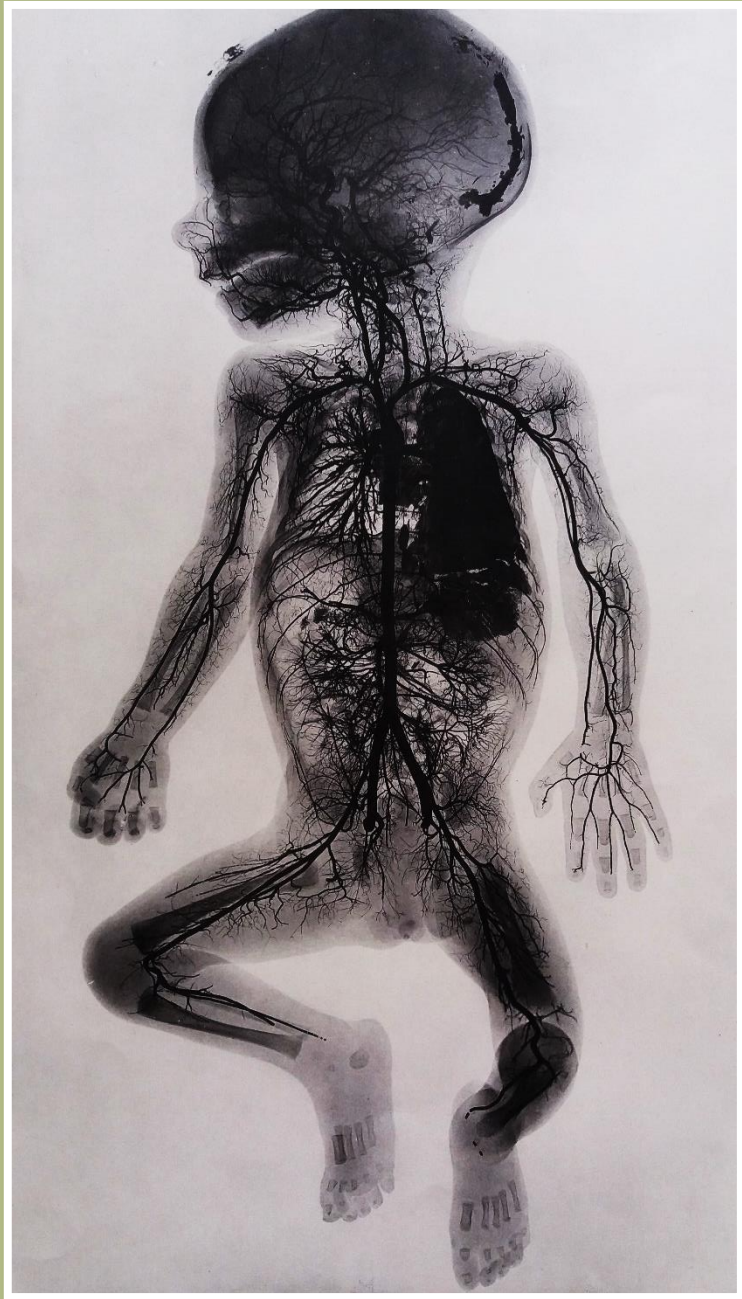
Einzelne Tafeln oder Lieferungen werden nicht abgegeben. Die Abnahme der ersten Lieferung verpflichtet zum Bezug des ganzen Werkes.

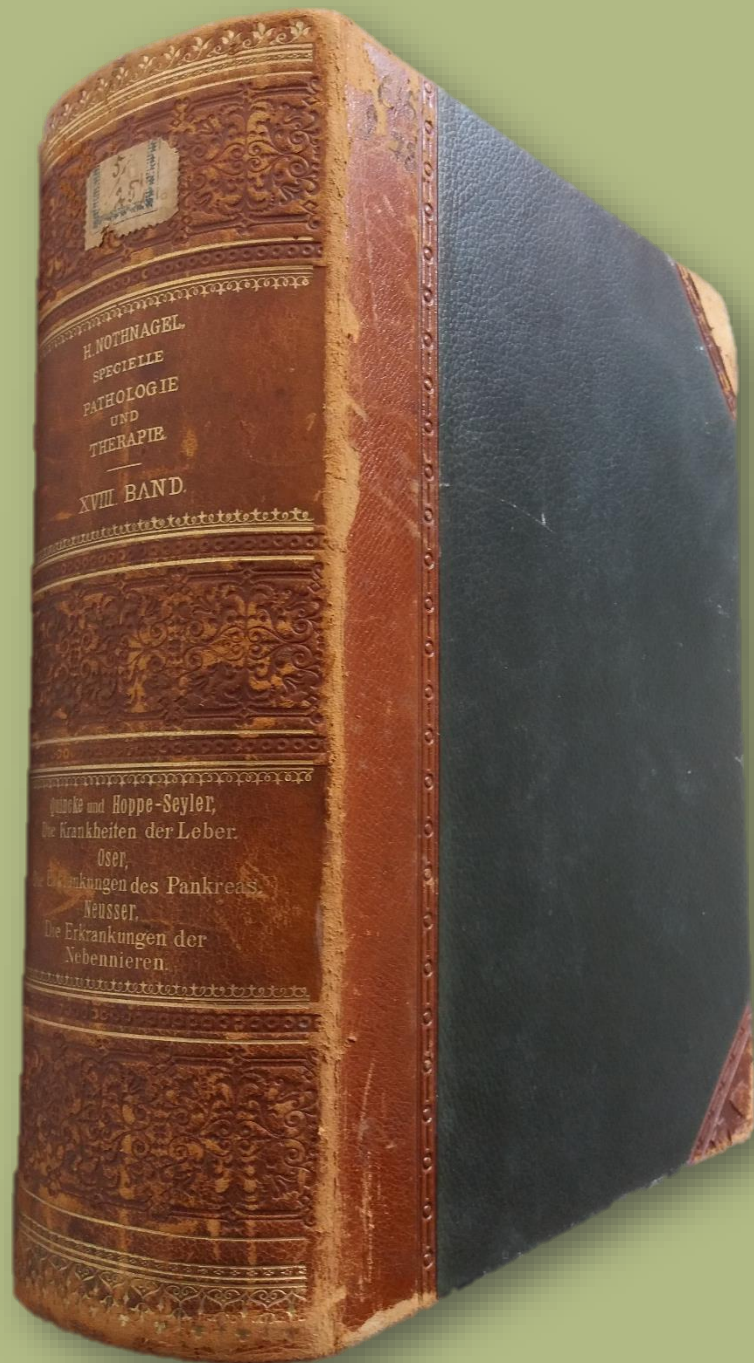
Geburtshilflicher röntgen-atlas: 100 tafeln in lichtdruck mit
begleitendem text deutsch, englisch, französisch / herausgegeben: G.
Leopold, T. Leisewitz. - Dresden: v. Zahn & Jaensch, 1908 - .
T. 1: Tafel 1-10 mit text. - 1908. - 15 Blatt: 8 Blatt Foto, 7 Blatt text.



Переклад назви: «Акушерський рентген-атлас».

Ілюстрації з представленої книги.





Specielle Pathologie und Therapie / herausgegeben H.
Nothnagel. - Wien: Alfred Hölder, 1894.

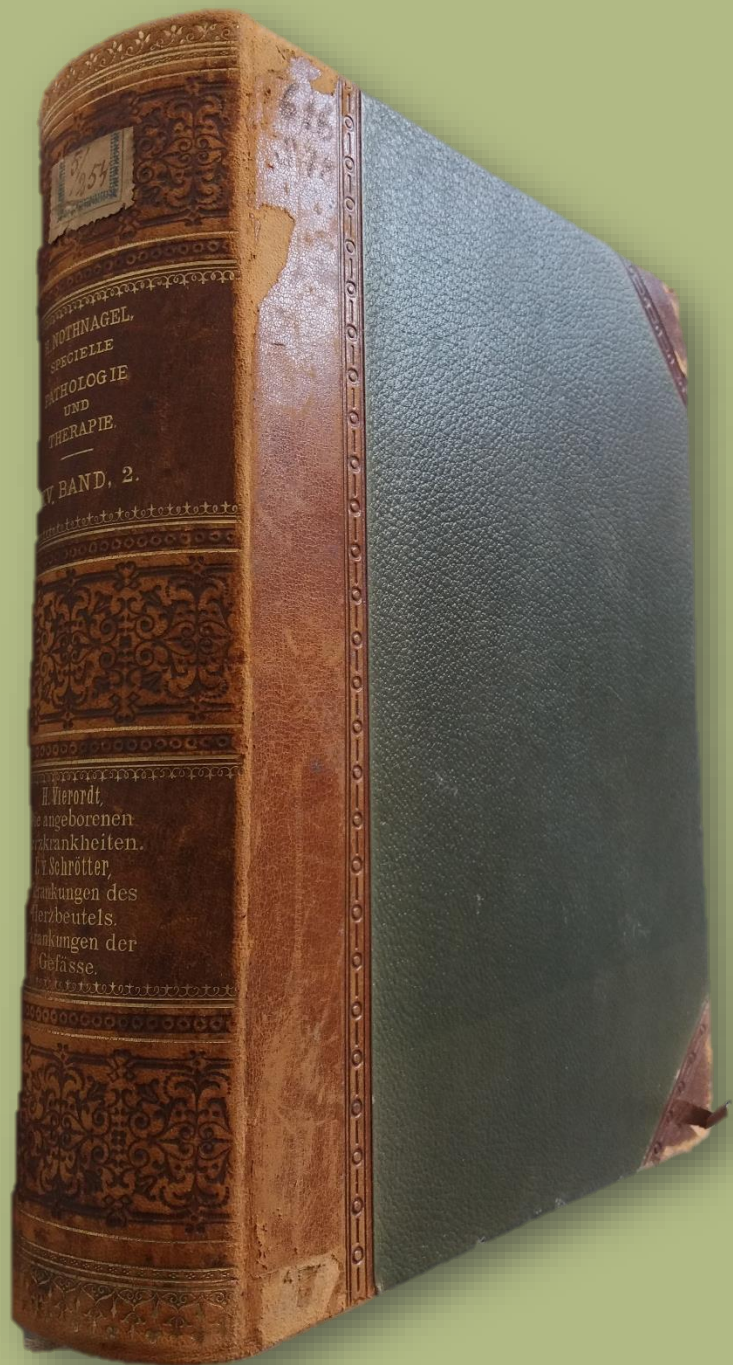
Bd. 18: Die Krankheiten der Leber / H. Quincke, G.
Hoppe-Seyler.: Die Erkrankungen des Pankreas / L. Oser.: Die
Erkrankungen der Nebennieren / E. Neusser. - 1899, 1898, 1897. - 1-
680, 1-400, 1-98 S.



Переклад назви: «Захворювання печінки»

Екслібрис: (В углу оборота обл. наклеен розово-синий листок 3.5 x 2 см. с
печат. текстом "A. Schönfeld buchhandlung Antiquariat, Wien, IX
Universitätsstr. 8")



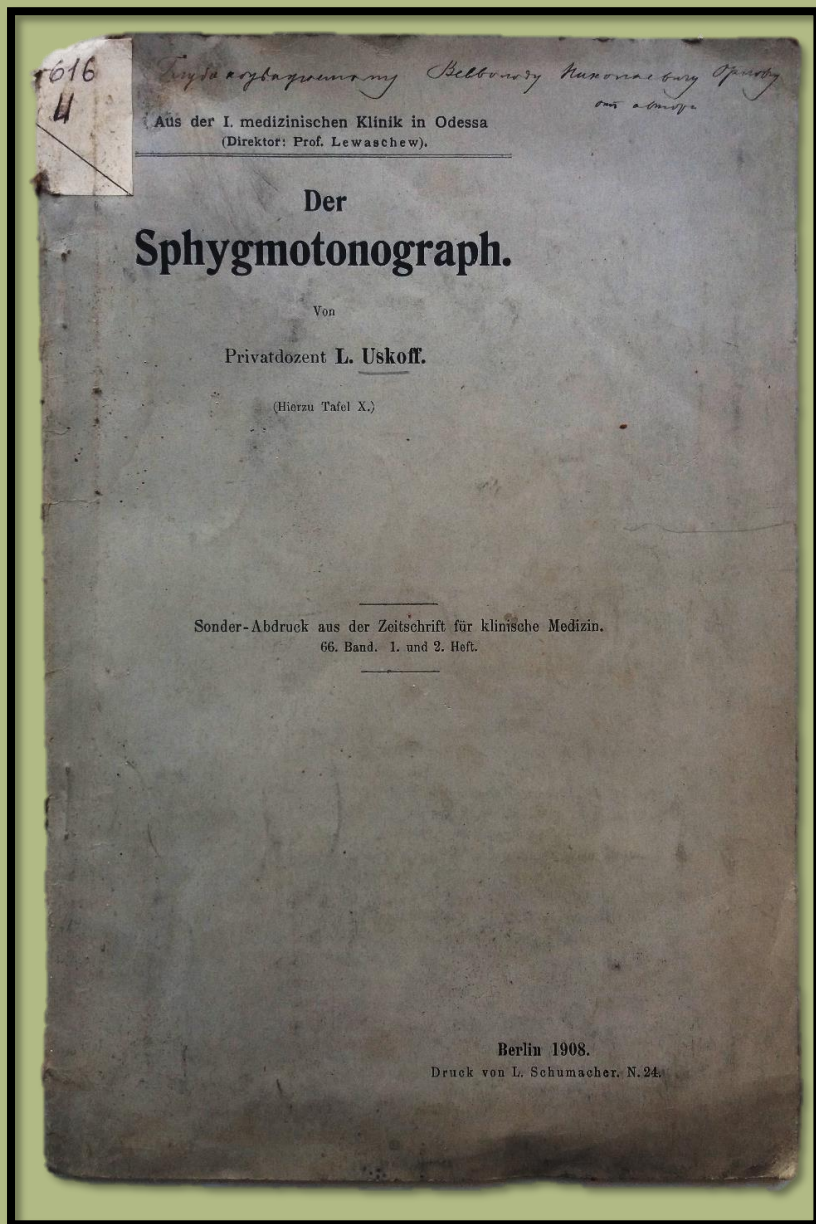


Specielle Pathologie und Therapie / herausgegeben H.
Nothnagel. - Wien : Alfred Hölder, 1894 - .

Bd. 15, Theil 2: Die Angeborenen Herzkrankheiten
/ H. Vierordt.: Erkrankungen des Herzbeutels / L. v. Schrötter.:
Erkrankungen der Gefäße / L. v. Schrötter. - 1901, 1894. - 225, 84, 569
S.



Переклад назви: «Захворювання серця».

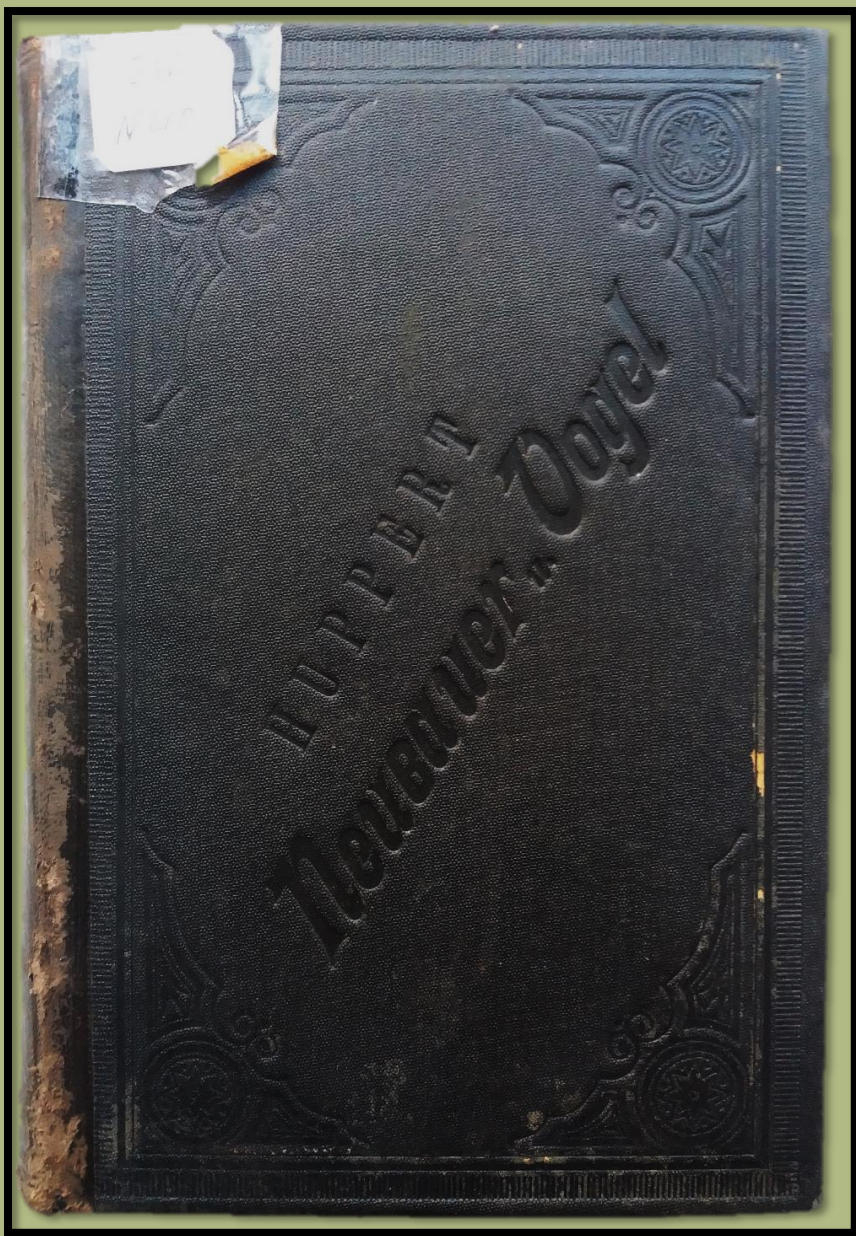


Uskoff, L.

Der Sphygmotonograph / L. Uskoff; I medizinischen Klinik
in Odessa. - Berlin : Druck von L. Schumacher, N. 24, 1908. - 17 s.



Переклад назви: «Сфігмотонограф».



Neubauer, Carl.

Anleitung zur qualitativen und quantitativen
Analyse des Harns: analytischer Theil: zum gebrauch für
Mediciner, Chemiker und Pharmaceuten / C. Neubauer, J. Vogel; ed. H.
Huppert. - 10-te umgearbeitete und vermehrte Auflage. - Weisbaden: C.
W. Kreidel's Verlag, 1898. - 883 S.



Переклад назви: «Керівництво по якісному і
кількісному аналізу сечі».

Екслібрис: (Штамп синього цв.: "Докторъ Ѡаддей Мойсеевич Жоуфъ")



BLUTKRANKHEITEN

UND

BLUTDIAGNOSTIK

LEHRBUCH

DER MORPHOLOGISCHEN HÄMATOLOGIE

VON

DR. MED. OTTO NAEGELI

PRIVATDOZENT AN DER UNIVERSITÄT ZÜRICH

ZWEITE VOLLKOMMEN UMGEARBEITETE UND VERMEHRTE AUFLAGE

MIT 24 FIGUREN IM TEXT UND 20 FARBIGEN TAFELN



LEIPZIG

VERLAG VON VEIT & COMP.

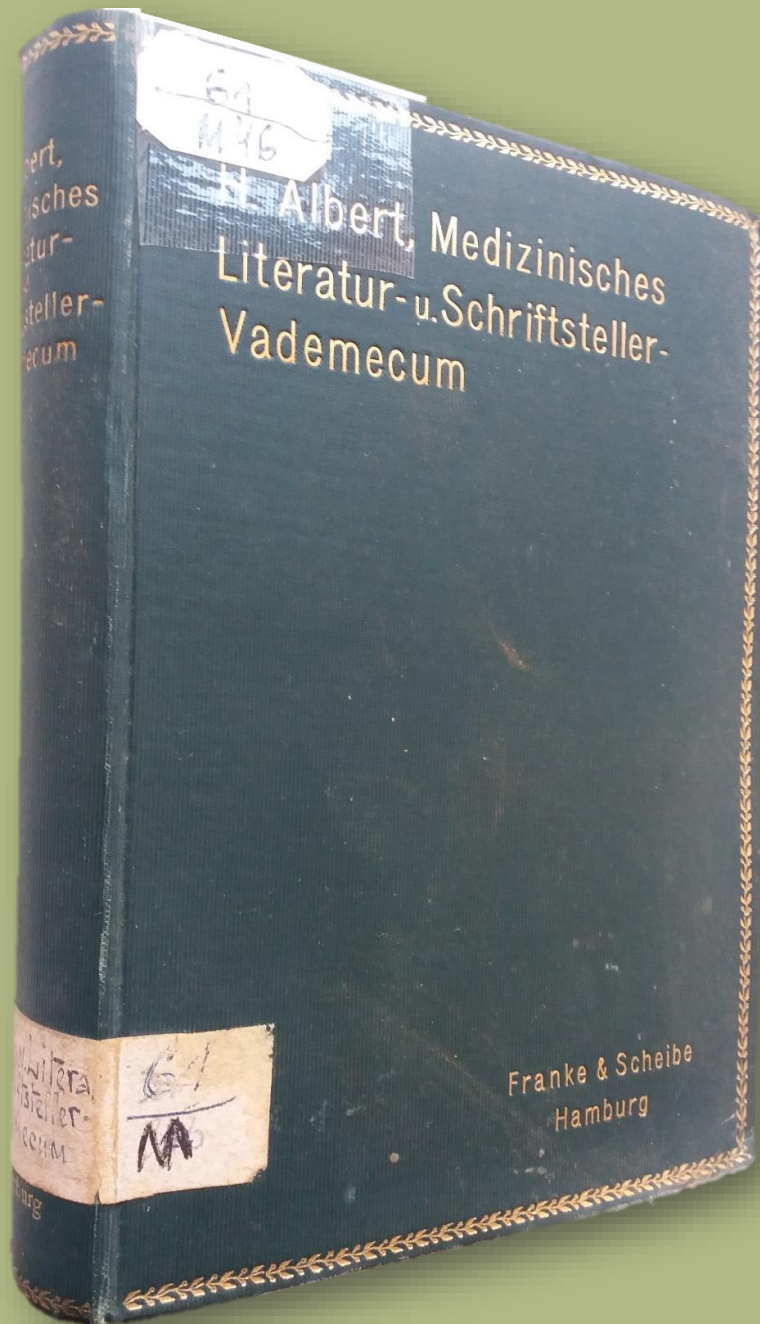
1912

Naegeli, Otto.

Blutkrankheiten und Blutdiagnostik: Lehrbuch der
morphologischen Hämatologie / O. Naegeli. - 2te
vollkommen umgearbeitete und vermehrte Auflage. - Leipzig: Verlag
von Veit & Comp, 1912. - 719 c.

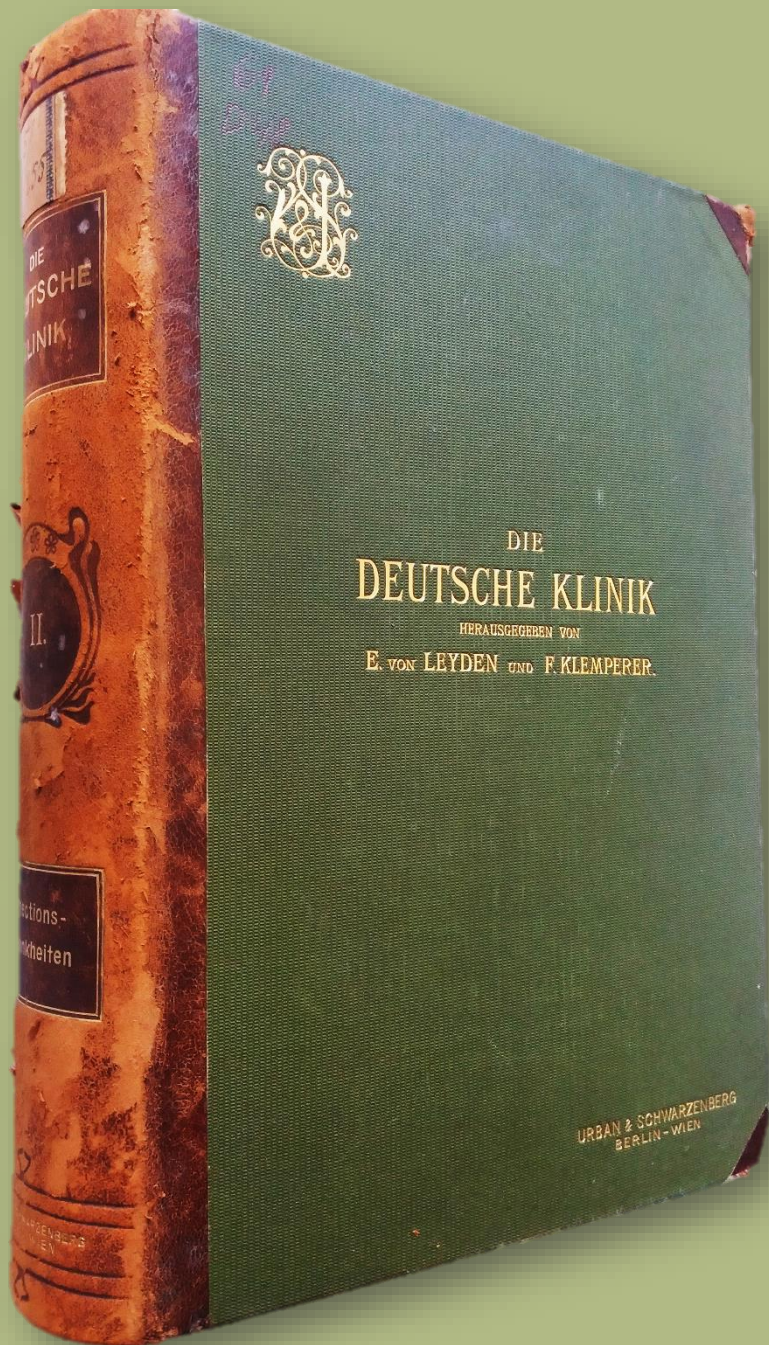


Переклад назви: «Захворювання крові і її
діагностика».



Medizinisches Literatur - u. Schriftsteller -
Vademecum 1907/08 / herausgeber H. Albert. - Hamburg:
Franke & Scheibe, 1908. - 637 S.



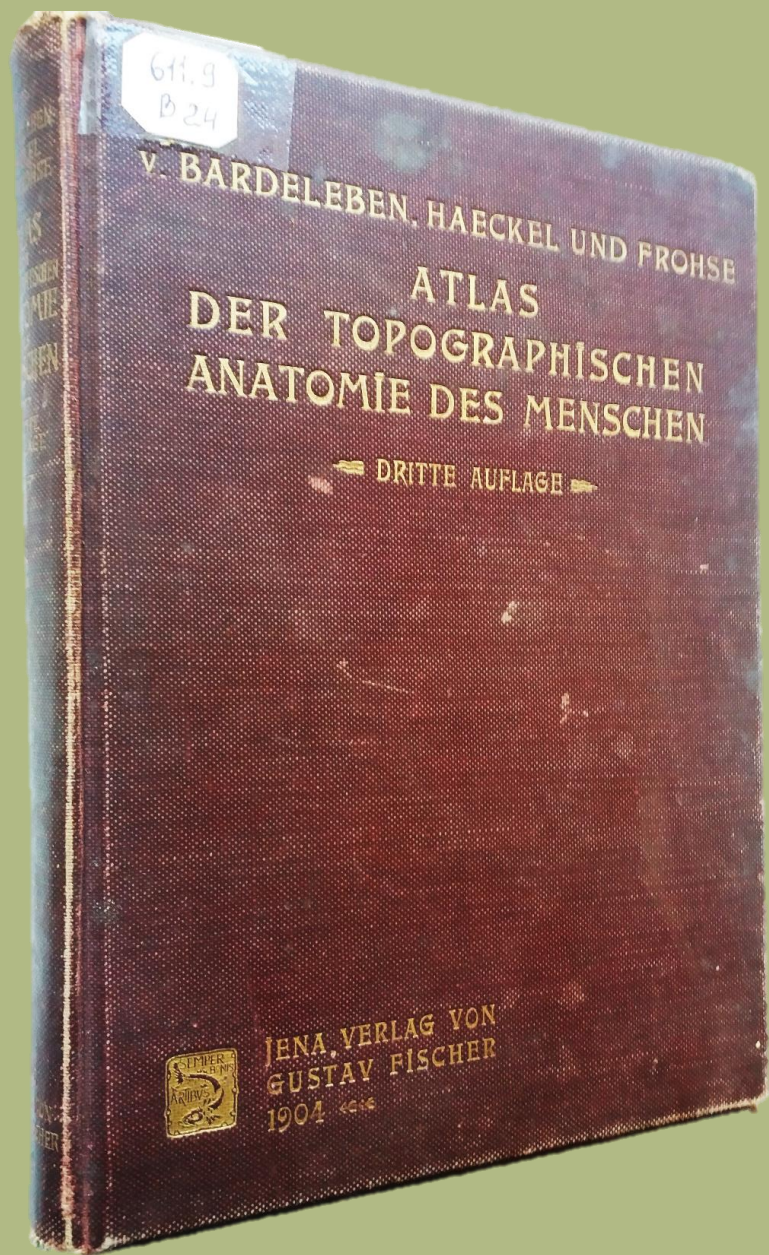


Die Deutsche Klinik am Eingange des zwanzigsten
Jahrhunderts in akademischen Vorlesungen / red.: E.
von Leyden, F. Klemperer. - Berlin; Wien: Urban & Schwarzenberg,
1903 - .

Bd. 2: Infectiouskrankheiten. - 1903. - 910 S.



Переклад назви: «Німецька клініка початку
двадцятого століття в академічних лекціях.
Інфекційні захворювання».



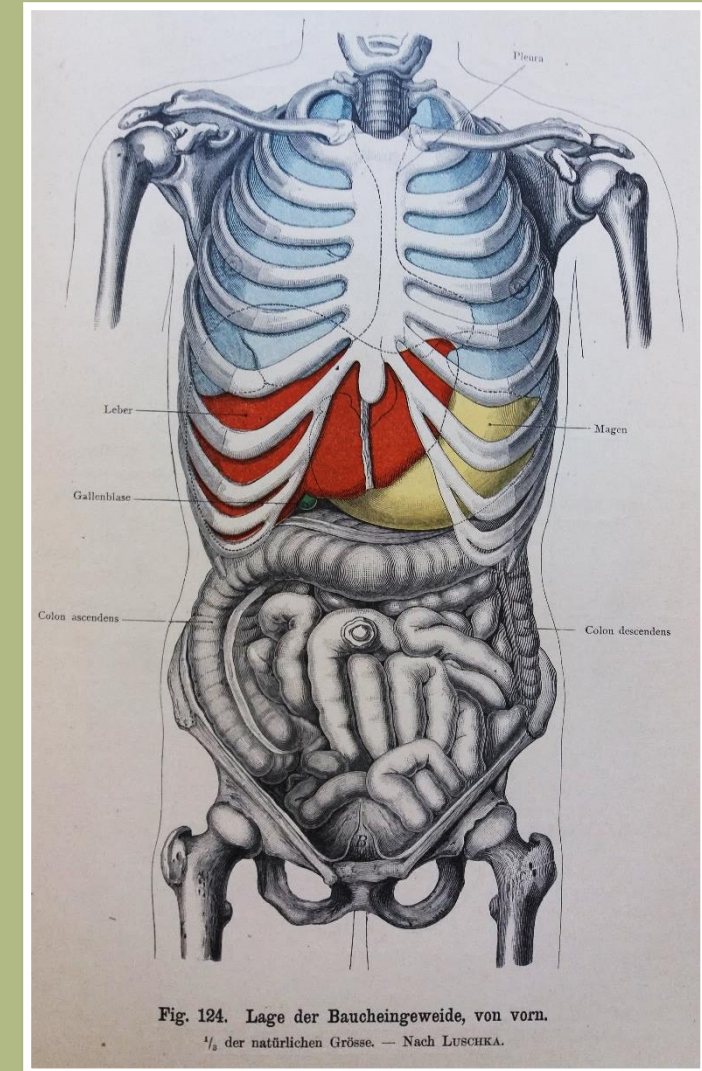
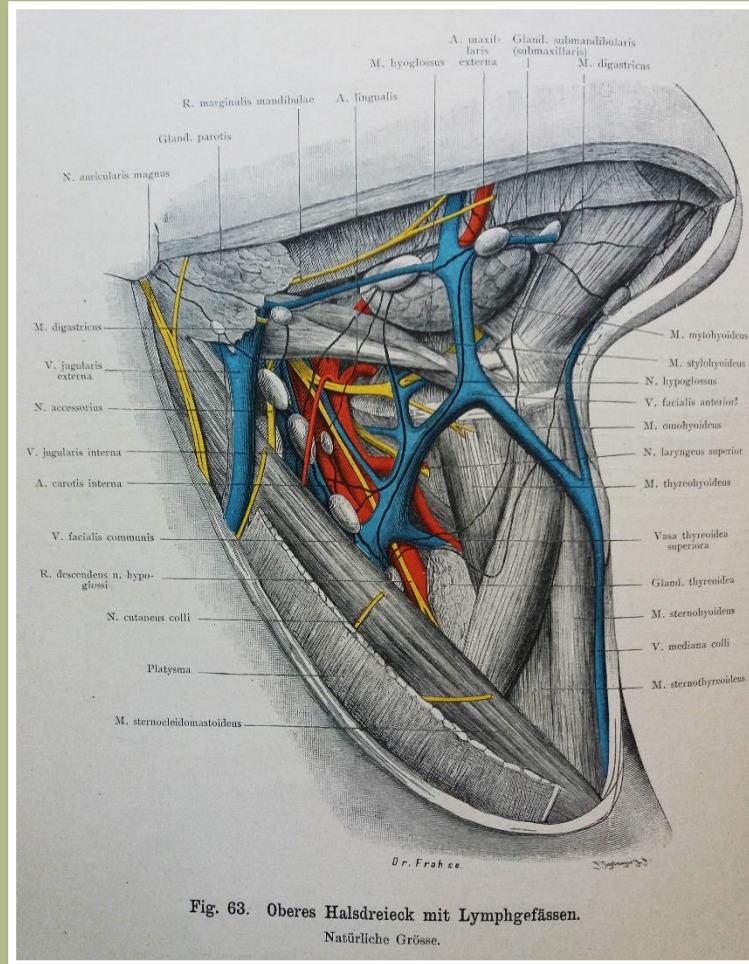
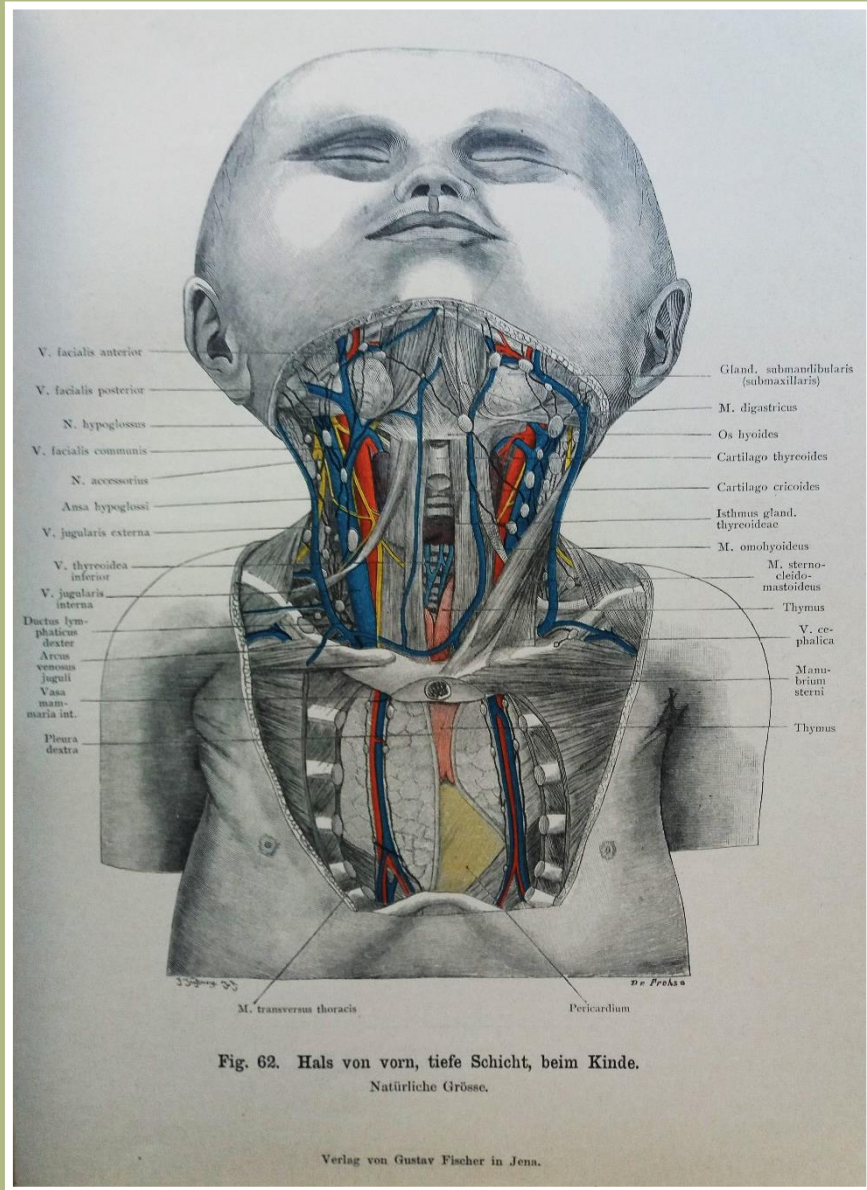
Bardeleben, Karl.

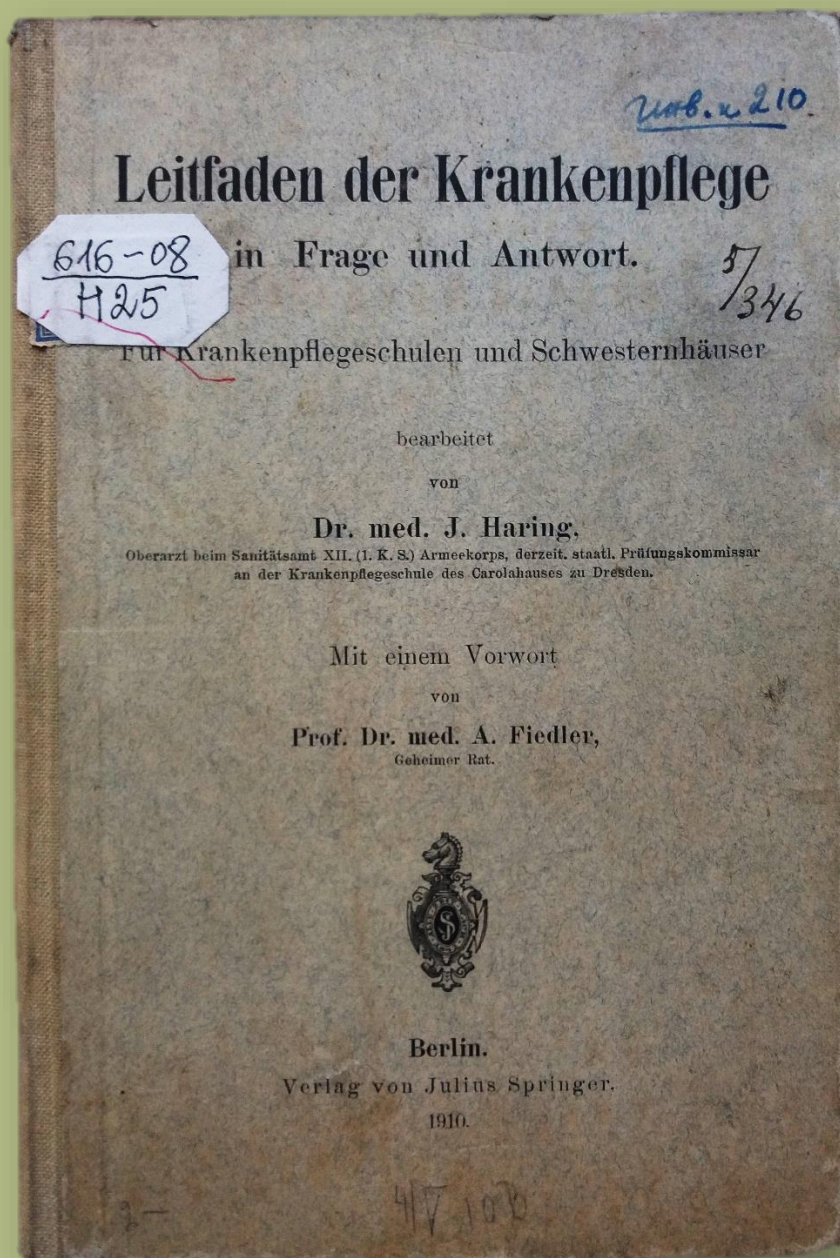
Atlas der topographischen Anatomie des: für
Studierende und Ärzte / K. Bardeleben, H. Haeckel; red.: F. Frohse, Th.
Ziehen. - 3-te völlig umgearbeitete und vermehrte Auflage. - Jena: Verlag
von Gustav Fischer, 1904. - 205 Fig.



Переклад назви: «Атлас топографічної анатомії
ЛЮДИНИ»

Ілюстрації з представленої книги.

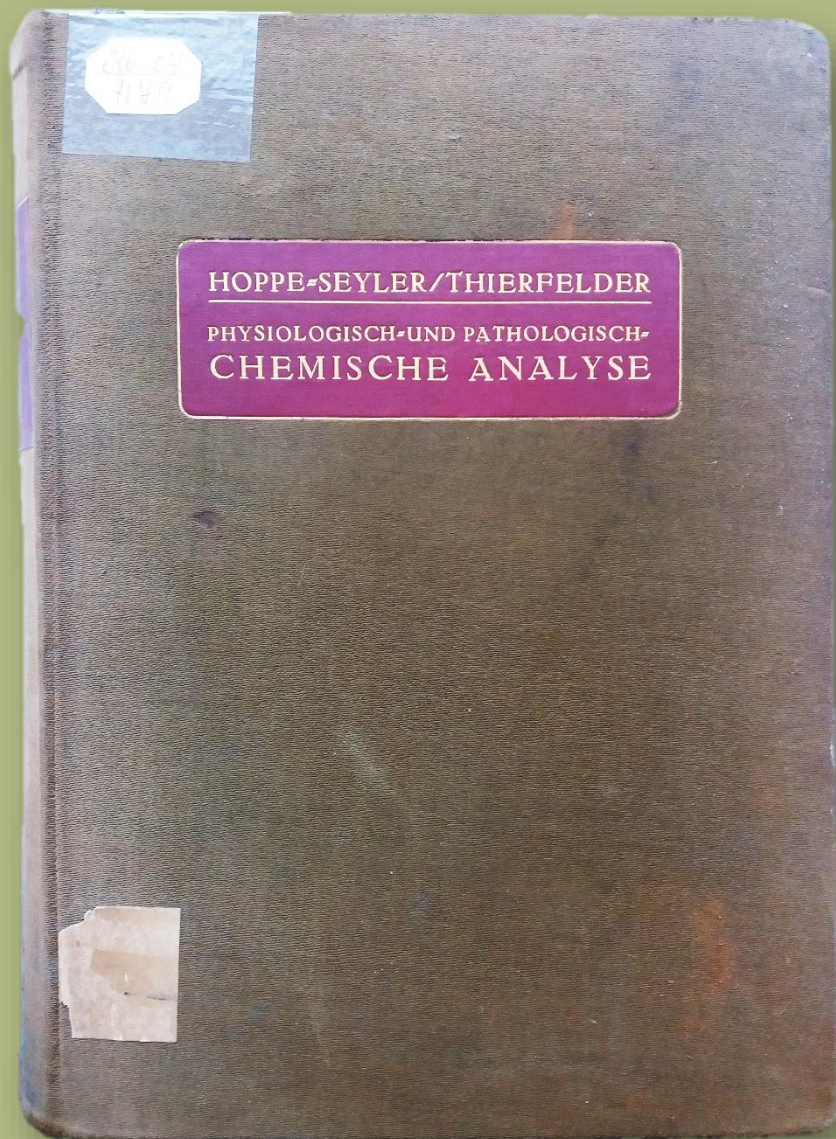




Haring, J.
Leitfaden der Krankenpflege in Frage und Antwort:
für Krankenpflegesschulen und Schwesternhäuser / J.
Haring; Vorwort von A. Fiedler. - Berlin: Verlag von Julius Springer,
1910. - 136 S.



Переклад назви: «Керівництво по догляду за
хворими: для шкіл догляду за хворими та
ДОГЛЯДАЛЬНИЦЬ».

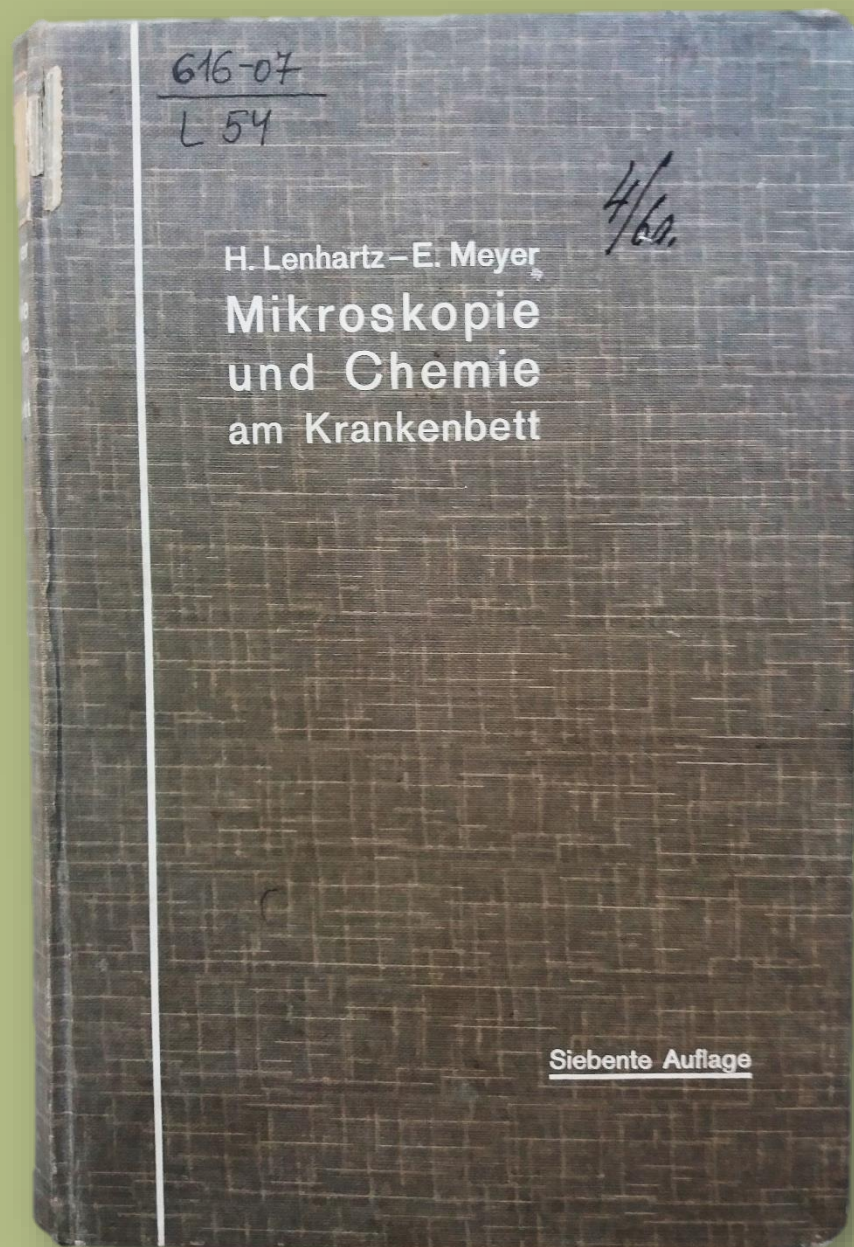


Hoppe-Seyler, Felix.

Handbuch der physiologisch- und pathologisch-
chemischen Analyse für Ärzte und Studierende / F.
Hoppe-Seyler, H. Thierfelder; herausgegeben von: H. Thierfelder [et al].
- 9 Auflage. - Berlin: Verlag von Julius Springer, 1924. - 1004 s.



Переклад назви: «Посібник з фізіологічного та
патолого-хімічного аналізу для лікарів та
студентів».



Lenhartz, Hermann.

Mikroskopie und Chemie am Krankenbett / H.
Lenhartz; [red.] E. Meyer. - 7-te umgearbeitete und vermehrte Auflage. -
Berlin: Verlag von Julius Springer, 1913. - 391 S.



Переклад назви: "Мікроскопія і хімія біля ліжка
хворого".



Kaposi M.

Handatlas der Hautkrankheiten: für Studirende und Ärzte / M. Kaposi. - Wien; Leipzig: Wilhelm Braumüller, 1898 - 1900.

Abt.: A - H (Acne - Hypertrichosis). - 1898. - 114 taf.

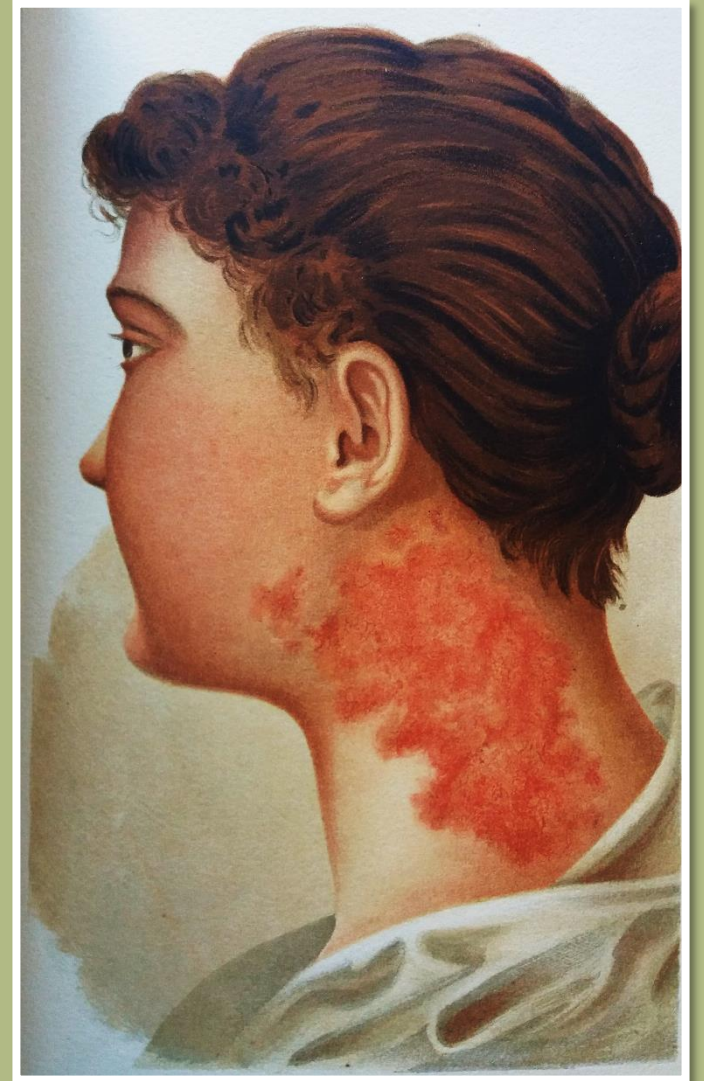
Abt. 2: I - M (Ichthyosis - Myomata Cutis). - 1899. - 115-240 taf.

Abt. 3: N - Z (Naevus - Xeroderma pigmentosum). - 1900. - 241-376 taf.



Переклад назви: «Навчальний атлас шкірних хвороб для студентів і лікарів».

Ілюстрації з представленої книги.



616
S 86

8
31.

Oxypathie.

Von

Prof. Dr. Wilhelm Stoeltzner,
Direktor der Universitäts-Poliklinik für Kinderkrankheiten in Berlin

Mit 14 Kurven.



BERLIN 1911
VERLAG VON S. KARGER
KARLSTRASSE 15.

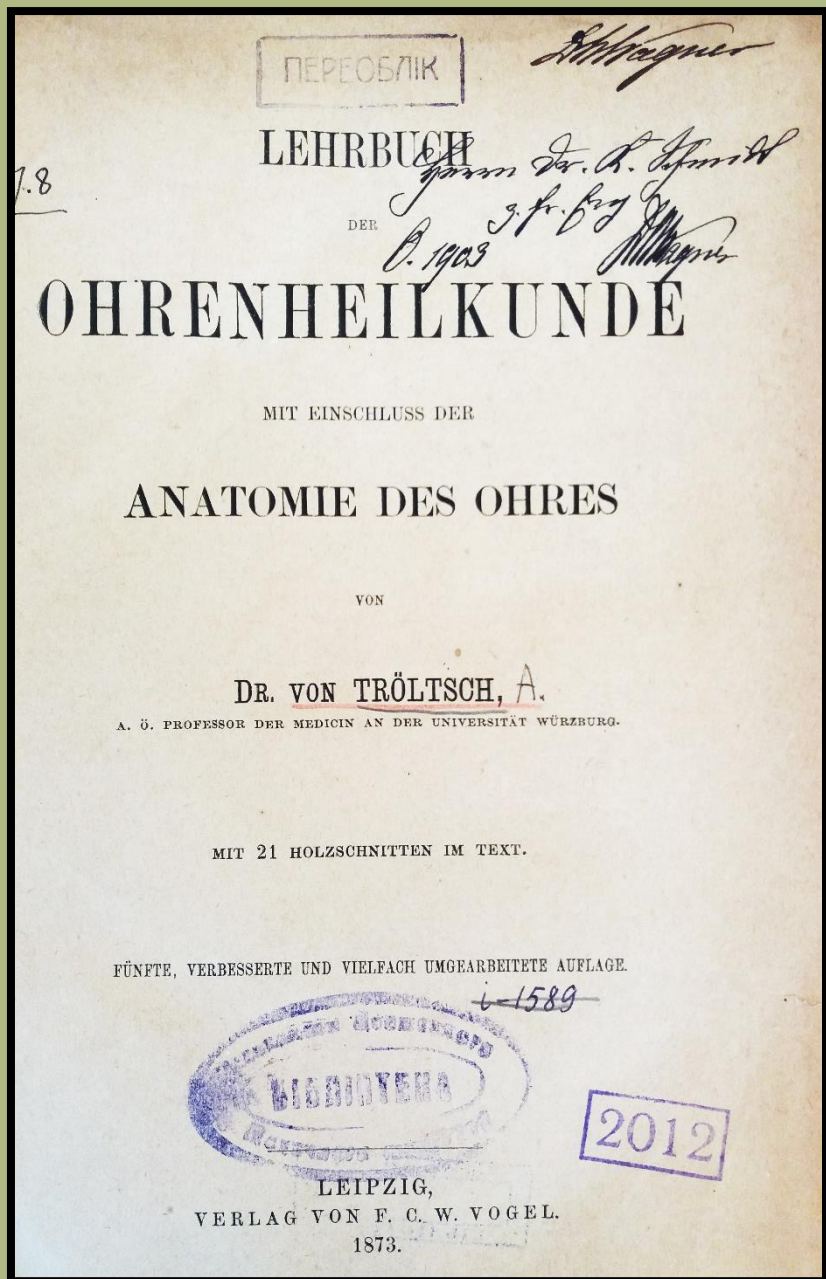


Stoeltzner, Wilhelm.

Oxypathie / W. Stoeltzner. - Berlin: Verlag von S. Karger,
1911. - 92 S.



Переклад назви: «Оксіпатія».



Tröltsch, Anton von.

Lehrbuch der Ohrenheilkunde mit einschluss der
Anatomie des Ohres / A. Tröltsch. - 5te, verbesserte und
vielfach umgearbeitete Auflage. - Leipzig: Verlag von F. C. W. Vogel,
1873. - 554 S.



Переклад назви: «Підручник з отології,
включаючи анатомію вуха».

Екслібрис: (На обороте обл. наклеєн фирменний знак переплетчика 1×2 см.
голубого цв. "Переплетная Э. Шварца и К° вь Одессе")



Allgemeine
Pathologische Physiologie der
Ernährung und des Stoffwechsels
im Kindesalter

(Allgemeine pathologische Symptomatologie)

Von

L. Tobler

o. Professor der Kinderheilkunde, Direktor der Universitäts-Kinderklinik zu Breslau

unter Mitarbeit von

G. Bessau

I. Assistenten der Klinik.

Mit 34 Abbildungen im Text

Sonderabdruck aus: Handbuch der allgemeinen Pathologie und der pathologischen Anatomie
des Kindesalters. Herausgegeben von H. Brünig-Rostock und E. Schwalbe-Rostock.
I. Bd. II. Abt.

Wiesbaden

Verlag von J. F. Bergmann

1914



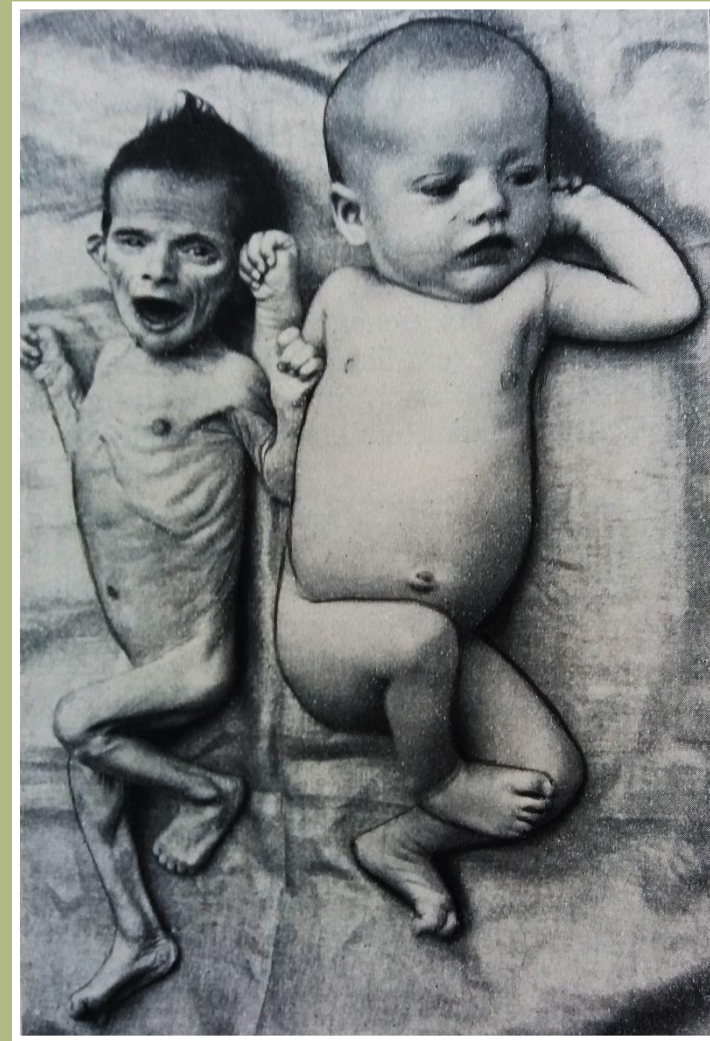
Tobler, L.

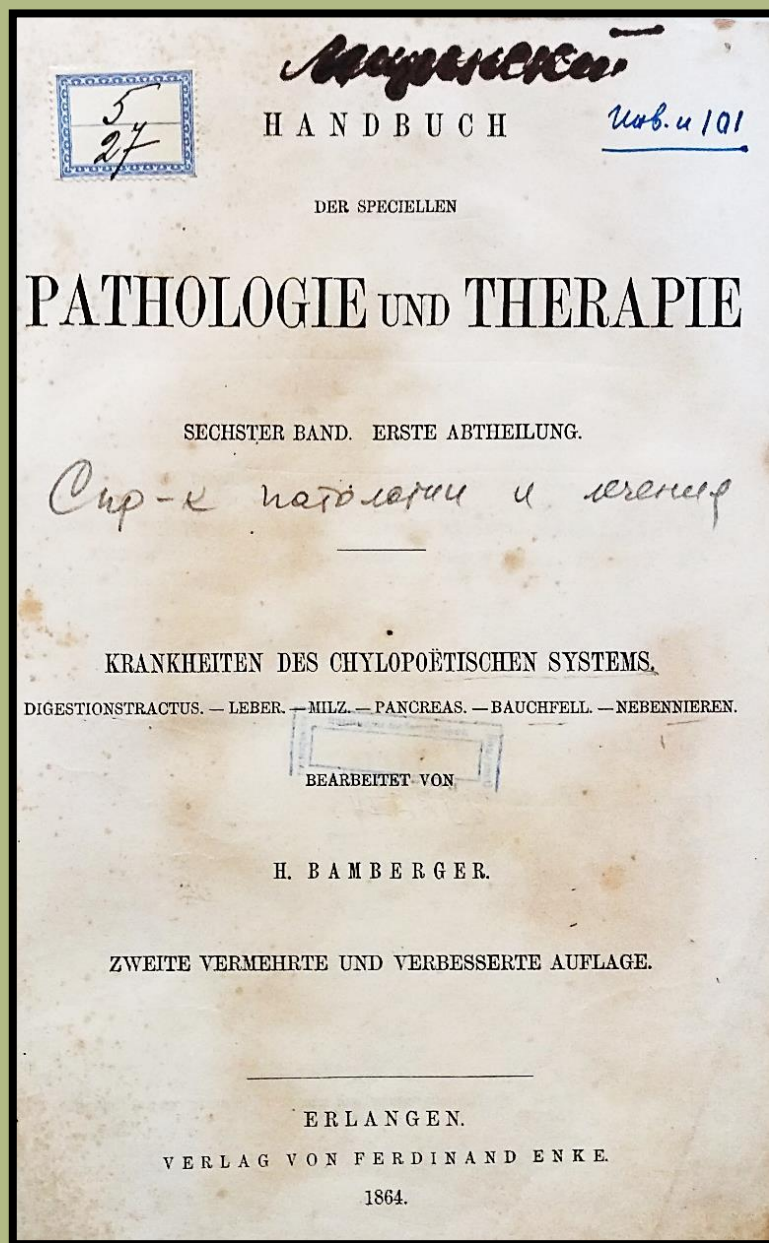
Allgemeine Pathologische Physiologie der
Ernährung und des Stoffwechsels im Kindesalter:
(Allgemeine pathologische Symptomatologie) / L. Tobler, G. Bessau. -
Wiesbaden: Verlag von J. F. Bergmann, 1914. - 278 S.



Переклад назви: «Загальна патологічна
фізіологія харчування та обміну речовин в
дитячому віці».


Ілюстрації з представленої книги.

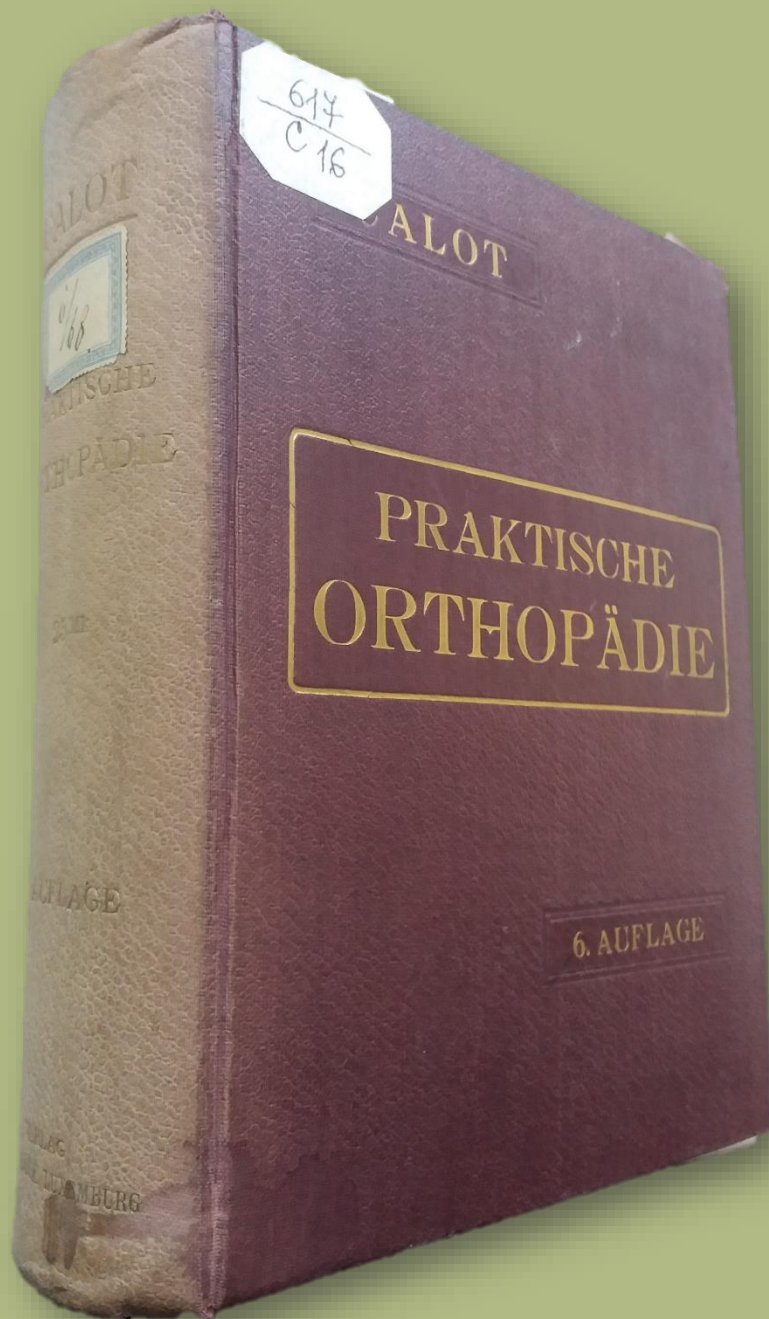




Handbuch der speciellen Pathologie und Therapie /
red. R. Virchow; bearb. von Bamberger [et al.]. - 2-te vermehrte und
verbesserte Auflage. - Erlangen: Verlag von Ferdinand Enke, 1864 - .
Bd. 6, Abtheilung 1: Krankheiten des chylopoëtischen Systems.
Digestionstractus. - Leber. - Milz. - Pancreas. - Bauchfell. - Nebennieren
/ bearb. von H. Bamberger. - 1864. - 664 S.

Переклад назви: «Керівництво зі спеціальної
патології і терапії».
Є автограф: Лецинский.



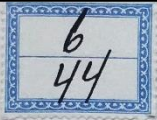


Calot, F.

Die für den praktischen Arzt unbedingt notwendige
Orthopädie / F. Calot. - 6. bedeutend vermehrte und verbesserte
Auflage. - Luxemburg: Verlag der Hofbuchhandlung Victor Bück, 1913.
- 1190 S.



Перевод заглавия: Практическая ортопедия.



HANDBUCH

DER

ORTHOPÄDISCHEN CHIRURGIE

IN VERBINDUNG MIT

Prof. Dr. DOLLINGER in Budapest, Dr. DREHMANN in Breslau, Geh. Sanitätsrat Prof. Dr. HEUSNER in Barmen, Geh. Medizinalrat Prof. Dr. HOFFA in Berlin, Prof. Dr. HOFMEISTER in Stuttgart, Prof. Dr. KÖLLIKER in Leipzig, Dr. KRUKENBERG in Liegnitz, Prof. Dr. LANGE in München, Regierungsrat Prof. Dr. LORENZ in Wien, Privatdozent Dr. REINER in Wien, Privatdozent Dr. J. RIEDINGER in Würzburg, Sanitätsrat Dr. SCHÄNZ in Dresden, Privatdozent Dr. SCHULTHESS in Zürich, Professor Dr. WULLSTEIN in Halle

HERAUSGEGEBEN VON

PROF. DR. JOACHIMSTHAL

IN BERLIN

1-5 7, 2-8 2,
ERSTER BAND. ZWEITE ABTEILUNG

SPEZIELLER TEIL. I. HÄLFTE

суд. 1-8 2-8 2-8
MIT 943 ABBILDUNGEN IM TEXT



JENA

VERLAG VON GUSTAV FISCHER

1905—1907

Handbuch der Orthopädischen Chirurgie / Dollinger, Drehmann, Heusner [et al.] ; Herausgeber A. Joachimsthal. - Jena: Verlag von Gustav Fischer, 1905-1907 - .

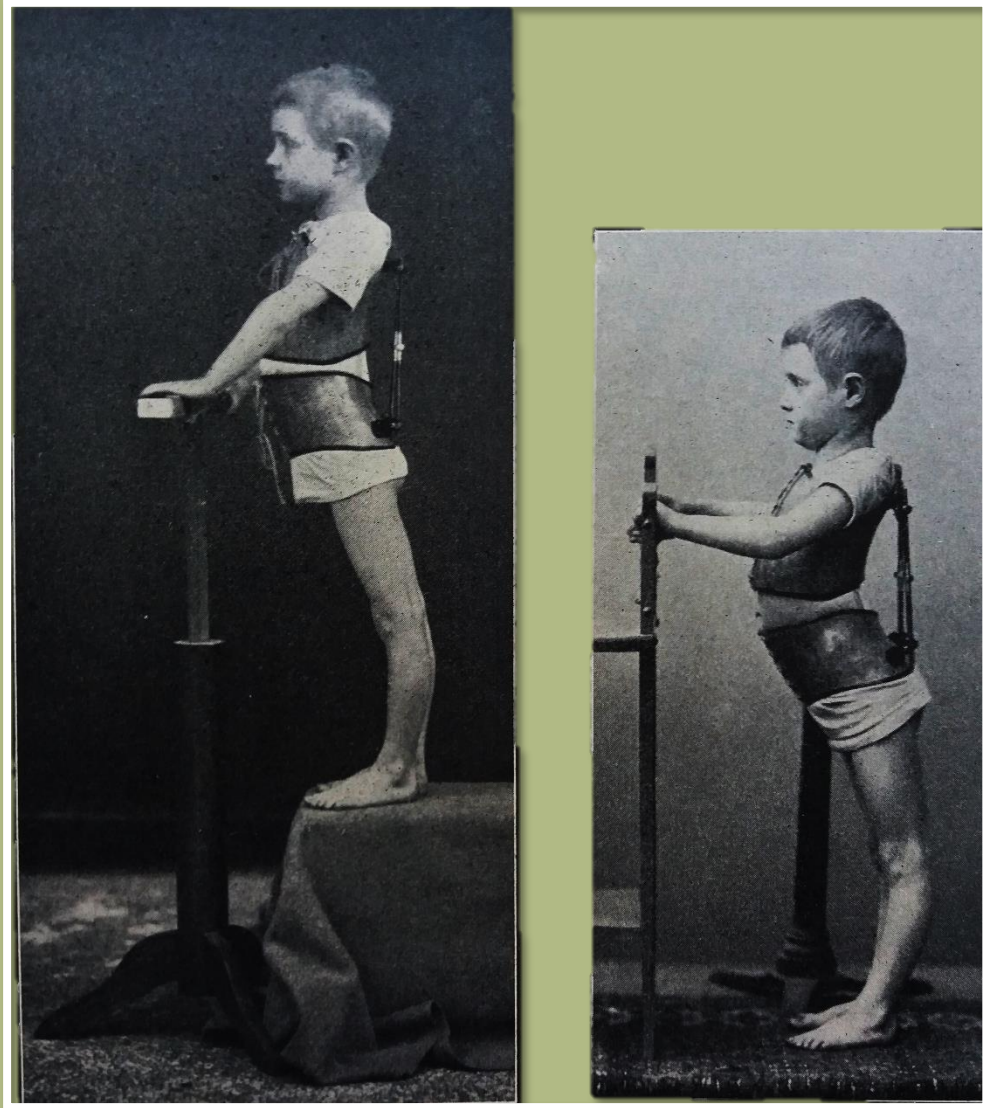
Bd. 1, Abt. 1: Allgemeiner teil. - 1905-1907. - 420 S.

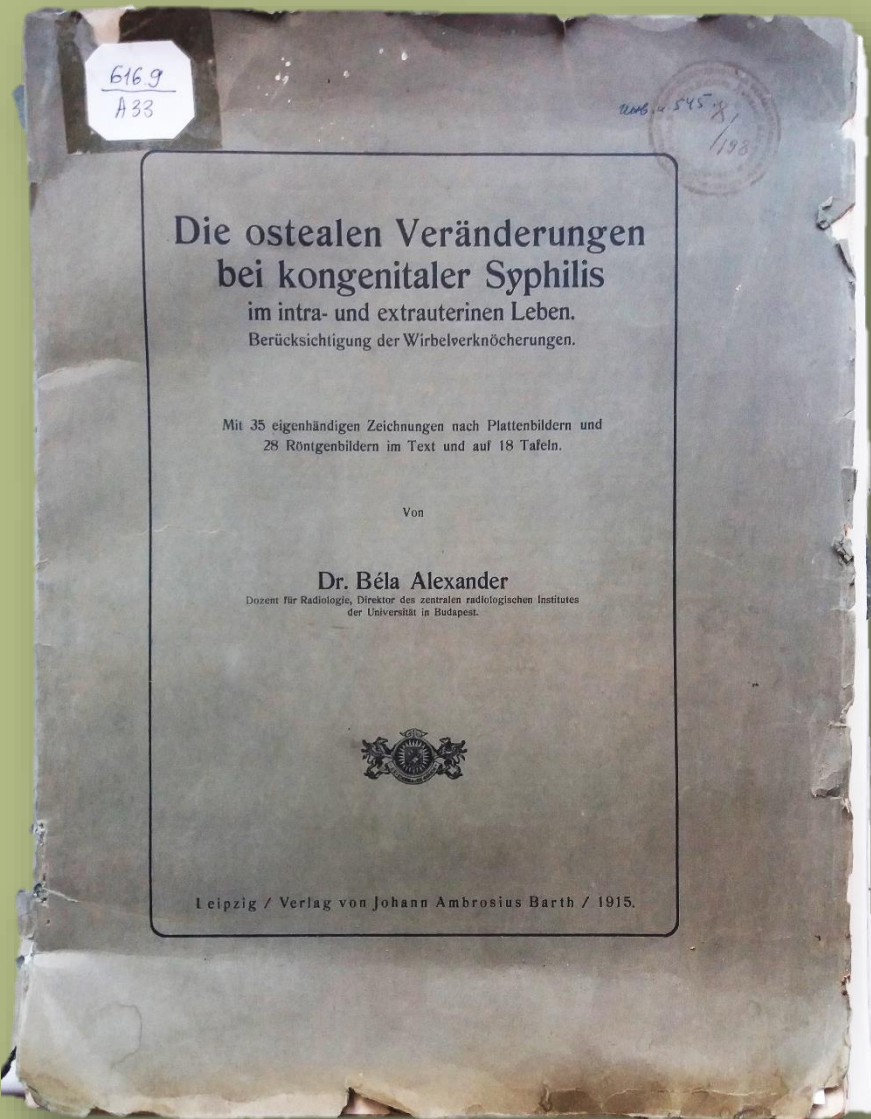
Bd. 1, Abt. 2: Spezieller teil. 1 Hälfte. - 1905-1907. - 1534 S.



Переклад назви: «Керівництво з ортопедичної хірургії».

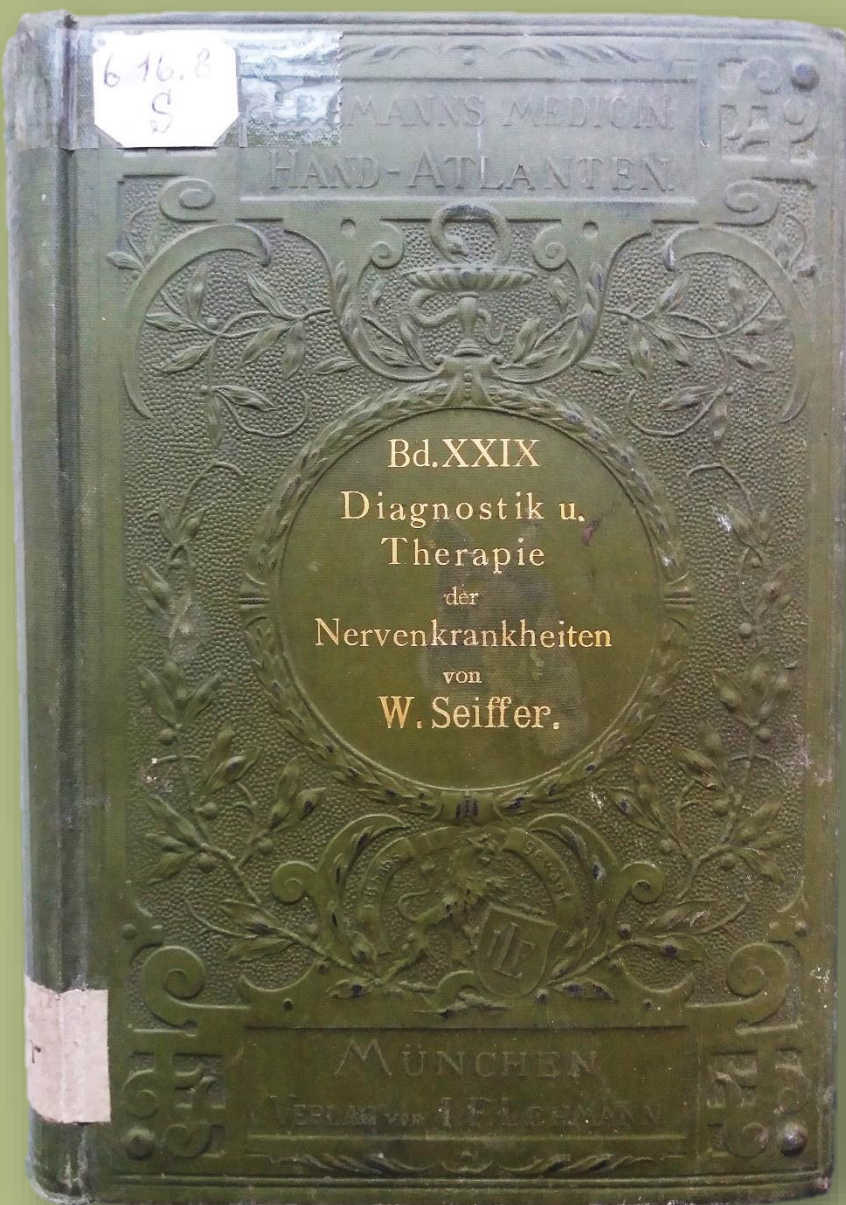
Ілюстрації з представленої книги.





Alexander, Béla.
Die ostealen Veränderungen bei kongenitaler
Syphilis im intra- und extrauterinen Leben.
Berücksichtigung der Wirbelverknöcherungen / B.
Alexander. - Leipzig: Verlag von Johann Ambrosius Barth, 1915. - 92 S.





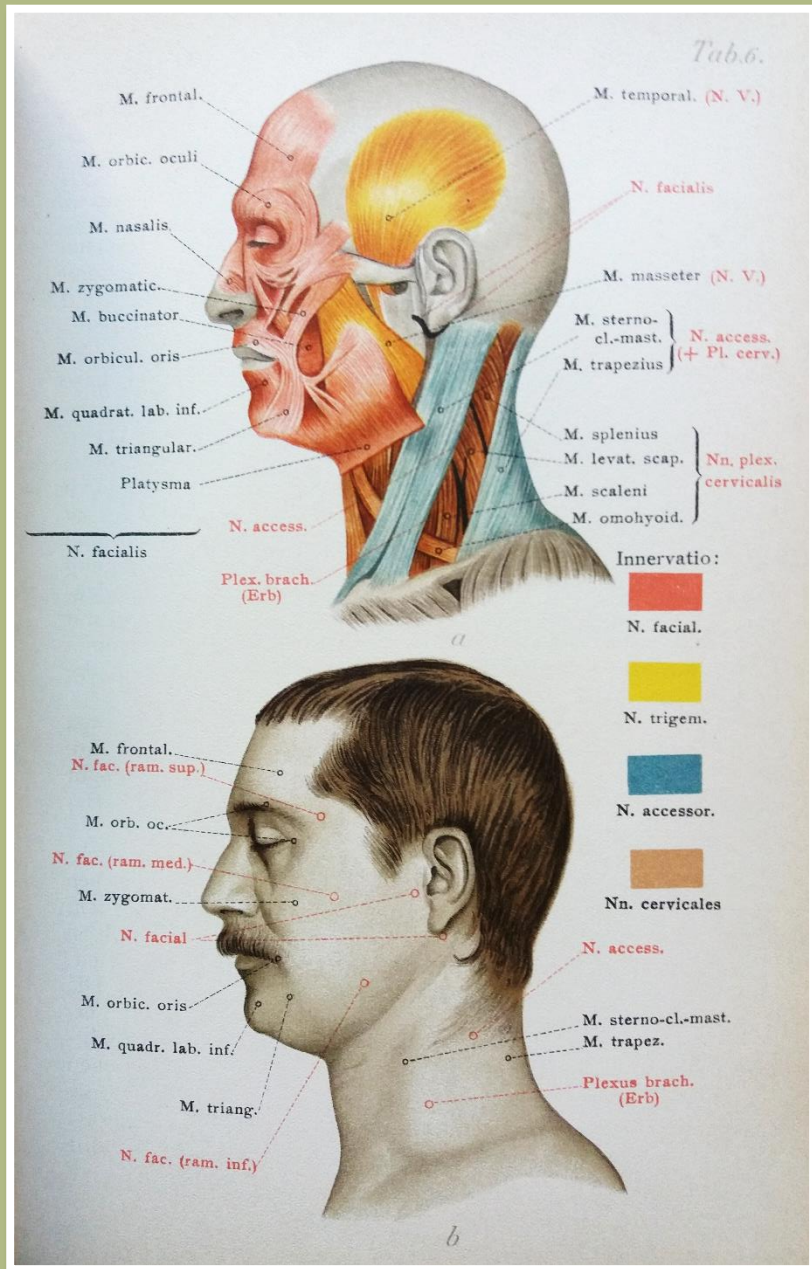
Seiffer, W.

Atlas und Grundriss der allgemeinen Diagnostik
und Therapie der Nervenkrankheiten / W. Seiffer. -
München: J. F. Lehmann's Verlag, 1902. - 380 s.



Переклад назви: «Атлас і нарис загальної
діагностики та лікування нервових хвороб».

Ілюстрації з представленої книги.



З вищепредставленими та іншими
раритетними виданнями можна
ознайомитись в

НАУКОВІЙ БІБЛІОТЕЦІ ОНМЕДУ

за адресою:

Валіховський провулок, 3.



*З повагою, бібліотекар НБ ОНМедУ
Черкасова Наталія Валентинівна.*