

**МІНІСТЕРСТВО ОХОРОНИ ЗДОРОВ'Я УКРАЇНИ**  
**Одеський національний медичний університет**  
**Наукова бібліотека**



**НАУКОВІ РАРИТЕТНІ ДЖЕРЕЛА**  
**(1900–1945 рр.)**  
**до 115-річчя ОНМедУ**  
**Ретроспективний бібліографічний покажчик**

**Одеса**  
**2015**

Наукові раритетні джерела (1900–1945 рр.): до 115-річчя ОНМедУ

061:61

Н 34

Наукові раритетні джерела (1900–1945 рр.): до 115-річчя ОНМедУ : ретроспективний бібліографічний покажчик / автори-уклад. : О. П. Погоріла, В. Г. Онікієнко, О. О. Романюк, Г. Г. Гурш, Я. В. Швидка, Н. В. Гаріна, Н. В. Антропова; передмова : Н. В. Гаріна, О. О. Романюк; фот. : Н. В. Антропова, Г. М. Ющенко. – Одеса, 2015. – 109 с. – (Дисертаційні праці ОНМедУ ; вип. 1).

УДК 016:61(043.3) + 61(043.3)(01)

Бібліографічний покажчик містить відомості про дисертації на здобуття вчених ступенів кандидата та доктора медичних наук, захищені у спеціалізованій вченій раді Одеського медичного університету протягом 1900-1945 років.

Видання розраховане на науковців, викладачів, аспірантів, студентів медичних вузів.

## Зміст

Коротка історична довідка.....	6
Список дисертаційних праць.....	8
Систематичний покажчик.....	85
Іменний покажчик авторів.....	102
Література.....	109

## ПЕРЕДМОВА

Пропоноване видання підготовлене до 115 років з дня заснування Одеського медичного університету і розпочинає серію бібліографічних покажчиків дисертацій «Дисертаційні праці ОНМедУ».

Основою бібліографічного покажчика є фонд дисертацій, захищених у спеціалізованій вченій раді за 1900-1945 роки, які зберігаються у науковій бібліотеці ОНМедУ.

Структурно покажчик складається з двох розділів:

1. Коротка історична довідка – стисло відображає історію створення та розвитку медичного університету.
2. Хронологічний покажчик дисертаційних праць – подає перелік дисертацій в хронологічному порядку, в межах року – абеткова побудова;

Бібліографічний опис документів здійснено відповідно до чинних нормативних документів з бібліотечної справи, зокрема до вимог національного стандарту ДСТУ ГОСТ 7.1:2006 «Бібліографічний запис. Бібліографічний опис. Загальні вимоги та правила складання. Система стандартів з інформації, бібліотечної та видавничої справи». Елементи опису розташовані у відповідності з сучасними правилами каталогізації. Бібліографічний опис дисертацій додатково був доповнений наступними елементами : прізвищем наукового керівника та фотографічним зображенням документу. Друковані праці, не описані безпосередньо за джерелом (тобто не перевірені *de visu*), позначені астериском (\*) і не мають фотографічного зображення.

Допоміжний апарат представлений іменним і систематичним покажчиками.



Наукові раритетні джерела (1900–1945 рр.): до 115-річчя ОНМедУ

Іменний покажчик структурований за алфавітом і складається із прізвищ авторів дисертацій та їх наукових керівників – з посиланнями на відповідну сторінку.

Систематичний покажчик структурований за принципом УДК і представлений у вигляді таблиці, в якій надається індекс та рубрики за системою УДК (в рамках кожної рубрики матеріал розташований за алфавітом), назва дисертаційної праці і посилання на відповідну сторінку в основному тексті.

Директор бібліотеки ОНМедУ Гаріна Н. В.,  
зав. довідково-бібліографічним відділом Романюк О. О.

## КОРОТКА ІСТОРИЧНА ДОВІДКА

В 2015 році виповнюється 115 років з дня заснування Одеського медичного університету. В 1900 році в складі Новоросійського університету був відкритий медичний факультет (3).

Ось, що про цей період пише К. Васильєв в книзі «Медицинский факультет Новороссийского университета» (2008):

« Медицинскому факультету Новороссийского университета... было предоставлено право принимать к защите диссертации на степени доктора медицины и магистра фармации... Врачи ...защищали только одну диссертацию, на степень доктора, в отличие от выпускников других факультетов университета, где были защиты диссертации на степень магистра и доктора... Свои особенности были и у провизоров. Они защищали диссертации только на степень магистра.

В тогдашний факультетский совет входили только профессора, из них выбирался декан и секретарь, а в публичном заседании совета факультета проходили защиты диссертаций.... Профессора молодого медицинского факультета очень ответственно подошли к своим новым обязанностям....Многостраничные рецензии на поданные соискателями званий работ... зачитывались на совете факультета, где после этого принималось решение – допустить ли соискателя до публичной защиты или нет.

Затем наступила первая русская революция, расколовшая российское общество. Профессора медицинского факультета поделились на две группы – правые и левые. Докторант, желающий защититься в таком совете, оказывался в трудном положении. И от греха подальше, докторанты, подготовившие свои работы на кафедрах одесского медицинского факультета, ехали защищаться в другой вуз. Чаще в Петербургскую военно-медицинскую академию, из которой вышли многие одесские профессора»(2).

Революційні події 1905–1907 рр. та перша світова війна загальмували матеріальне забезпечення та подальший розвиток медичного факультету. Ось як цей період описують автори в книзі «Одесский медуниверситет 1900–2000» (2000):

«...1905/06 учебный год вообще не начался. Война с Германией еще больше усугубила трудности факультета, так как многие преподаватели были мобилизованы на фронт. Клиники медицинского факультета переоборудовали для приема и лечения раненых и больных воинов. В этот период медицинский факультет...занимался ускоренной подготовкой врачей к выпуску, стремясь дать им подготовку, соответствующую требованиям военного времени. После первой мировой войны наступило время новых испытаний – революционные события... Университет то закрывали, то открывали...»(3).

В 1920 році медичний факультет був перетворений в Медичну академію. В 1922 р. Медична академія стала Медичним інститутом (7).

В 1941 році Одеський медичний інститут був відправлений до Ростова-на-Дону, але обставини склалися так, що під час війни медінститут, як самостійний медичний заклад, не існував. Після звільнення Одеси від фашистської окупації, в квітні 1944 року, був виданий наказ про відновлення роботи медінституту (1).

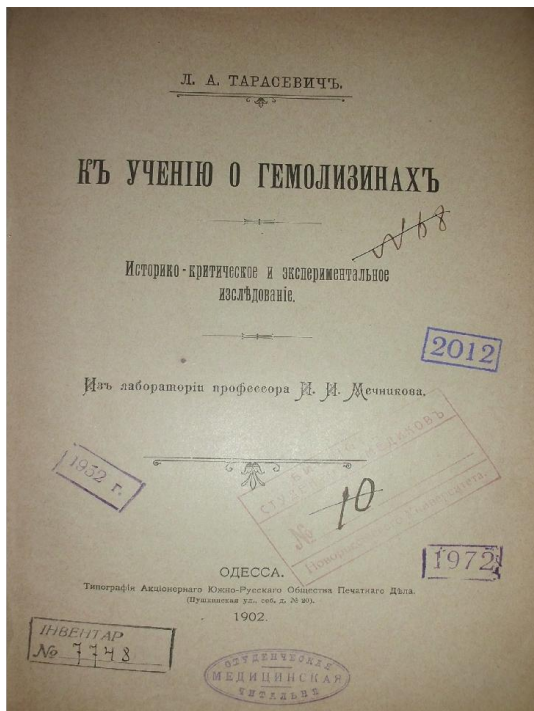
В 1994 році, згідно постанови кабміну України, Одеський медичний інститут отримав статус університету(4).

В 2010 році Указом президента України Одеський медуніверситет отримав статус національного (5).

На сьогоднішній день одеський медуніверситет має сучасну матеріально-технічну базу для навчальної, наукової та лікувально-діагностичної роботи; викладацький склад ВУЗу представлений фахівцями високого класу серед яких, більше 140 є докторами медицини і біля 600 – кандидатами медичних наук (6).

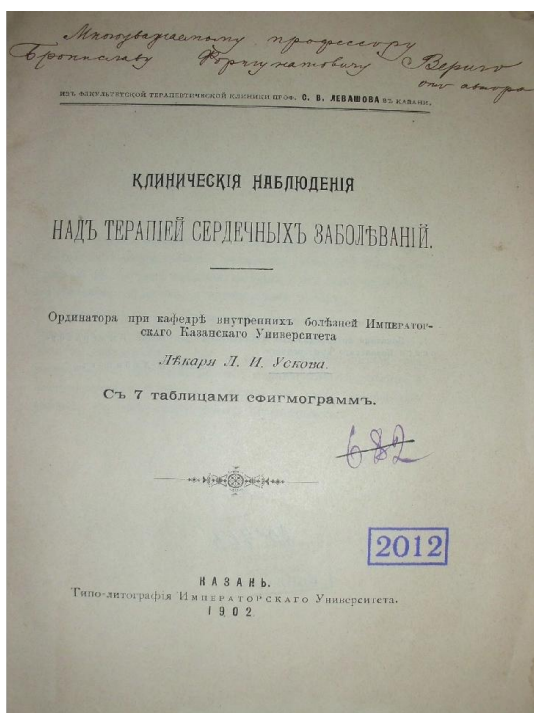
## ХРОНОЛОГІЧНИЙ ПОКАЖЧИК ДИСЕРТАЦІЙНИХ ПРАЦЬ

### 1902 рік



#### Тарасевичъ Л. А.

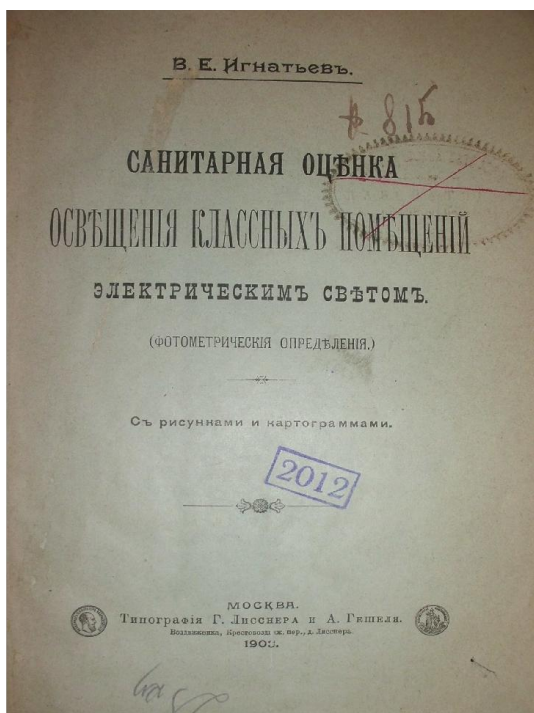
Къ учению о гемолизинахъ : историко-критическое и экспериментальное изслѣдованіе / Тарасевичъ Лев Александрович ; Лабораторія проф. И. И. Мечникова. – Одесса : Типографія Акціонернаго Южно-Русскаго Общества Печатнаго Дѣла, 1902. – 69 с. – Рук. проф. И. И. Мечников.



#### Усковъ Л. И.

Клиническія наблюденія надъ терапіей сердечныхъ заболѣваній / Усковъ Леонтій Иванович; факультет терапевт. клиники С. В. Левашова въ Казани. – Казань: Типо-Литографія Императорскаго Ун-та, 1902. – 490 с. – Рук. проф. С. В. Левашов.

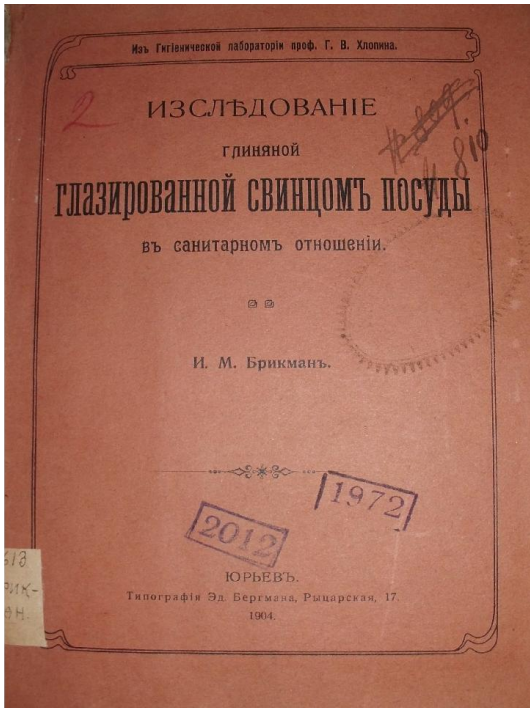
## 1903 рік



### Игнатьевъ В. Е.

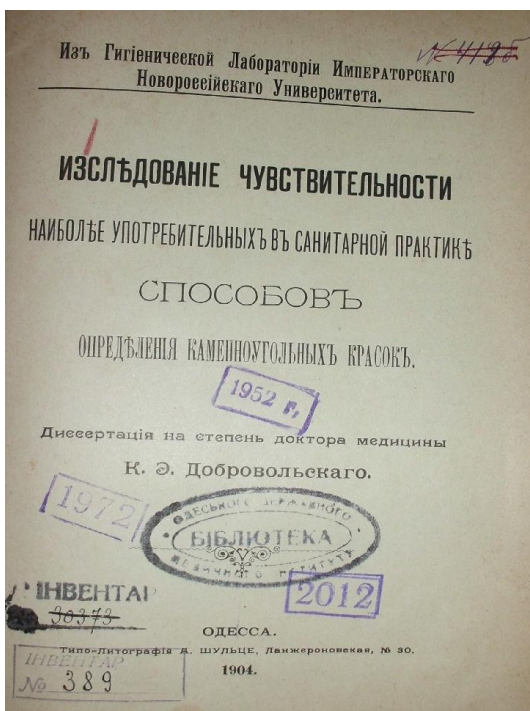
Санитарная оцѣнка освѣщенія классныхъ помѣщеній электрическимъ свѣтомъ (фотометрическія опредѣленія) : съ рисунками и картограммами / Игнатьевъ Варнава Ефимович. – М. : Типографія Г. Лиснера и А. Гешеля, 1903. – 114 с.

## 1904 рік



### Брикманъ И. М.

Изслѣдованіе глиняной глазированной свинцомъ посуды в санитарномъ отношеніи : дис. на степень магистра фармаціи / Брикманъ Иван Максимович ; Гигіеническая лабораторія проф. Г. В. Хлопина. – Юрьевъ : Типографія Эд. Бергмана, 1904. – 59 с. – Рук. проф. Г. В. Хлопин.

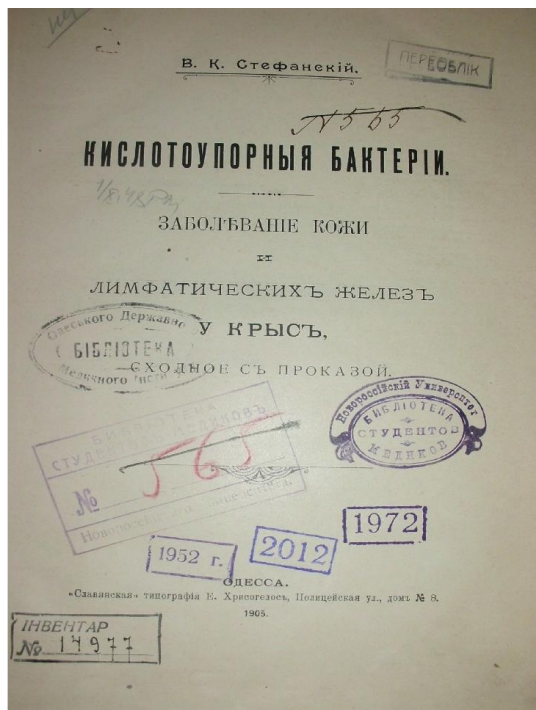


### Добровольскій К. Э.

Изслѣдованіе чувствительности наиболѣ употребительныхъ въ санитарной практикѣ способовъ опредѣленія каменноугольныхъ красокъ : дис. ... доктора медицины / Добровольскій Константинъ Эрастович ; Гигіеническая лабораторія Императорскаго Новороссійскаго Ун-та. – Одесса : Типо-Литографія А. Шульце, 1904. – 201 с. – Рук. проф. А. К. Медвѣдев



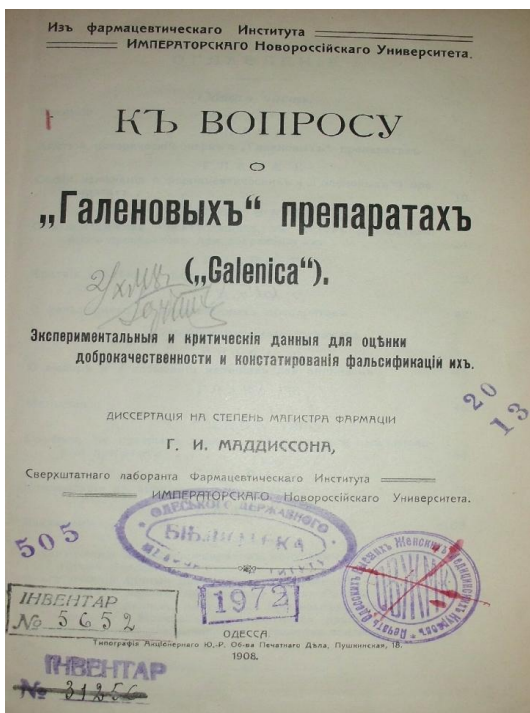
## 1905 рік



### Стефанскій В. К.

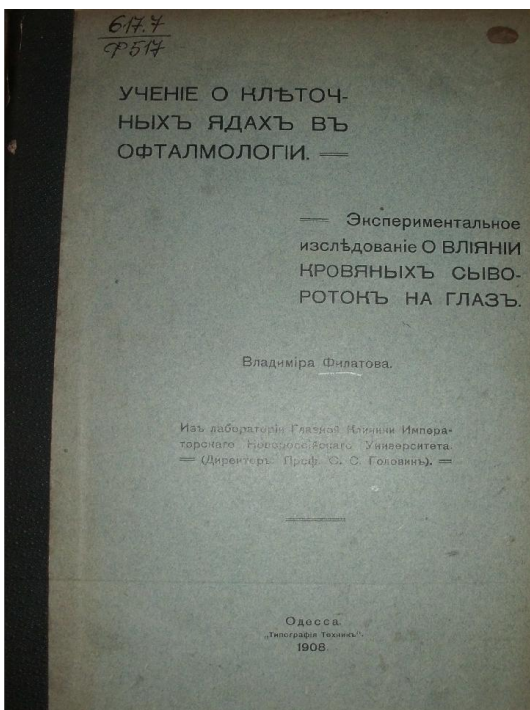
Кислотоупорныя бактеріи. Заболѣваніе кожи и лимфатическихъ железъ у крысъ, сходное съ проказой / Стефанскій Вячеслав Карлович. – Одесса : «Славянская» типографія Е. Хрисогелосъ, 1905. – 94 с.

## 1908 рік



### Маддиссон Г. И.

Къ вопросу о «Галеновыхъ» препаратахъ («Galenica»). Экспериментальныя и критическія данныя для оцѣнки доброкачественности и констатированія фальсификацій ихъ : дис. ... магистра фармаціи / Маддиссон Гарри Иоганович ; Фармацевтической Ин-т Императорскаго Новороссійскаго Ун-та. – Одесса : Типографія Акціонернаго Ю.-Р. Об-ва Печатнаго Дѣла, 1908. – 52 с. – Рук. проф. М. Б. Блауберг.

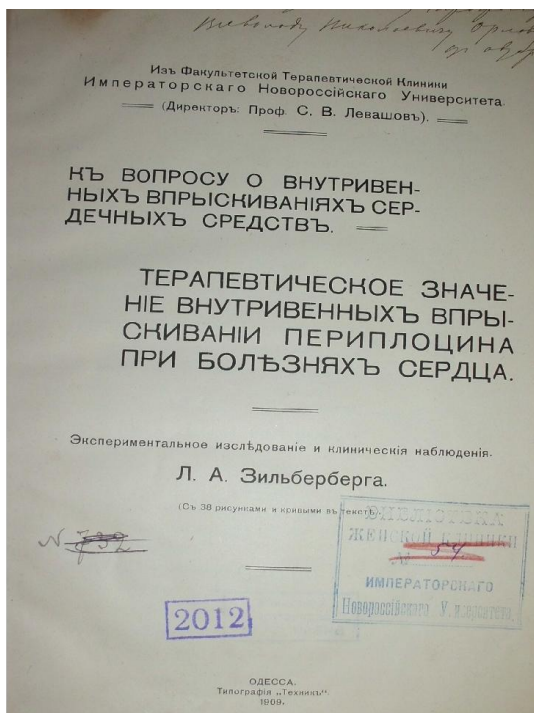


### Филатовъ В. П.

Ученіе о клѣточныхъ ядахъ въ офталмологіи : экспериментальное изслѣдованіе о вліяніи кровяныхъ сыворотокъ на глазъ / Филатовъ Владимир Петрович ; Лабораторія Глазной Клиники Императорскаго Новороссійскаго Ун-та. – Одесса : Типографія «Техникъ», 1908. – 402 с. – Рук. проф. О. О. Головин.



## 1909 рік



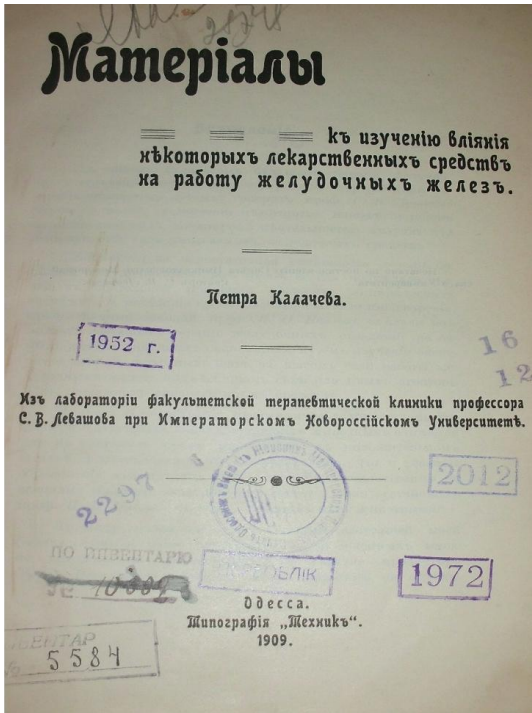
### Зильберберг Л. А.

Къ вопросу о внутривенныхъ впрыскиваніяхъ сердечныхъ средствъ. Терапевтическое значеніе внутривенныхъ впрыскиваніи периплоцина при болязняхъ сердца : экспериментальное изслѣдование и клиническія наблюденія / Зильберберг Лазарь Абрамович; Факультетская Терапевтическая клиника Императорскаго Новоросійскаго Ун-та. – Одесса : Типографія «Техникъ», 1909. – 292 с. – Рук. проф. С. В. Левашов.

ФОТО ВІДСУТНЄ

### Раммуль А. И.

Матеріали къ санітарной оценке нѣкоторыхъ системъ цѣнтральнаго отопленія и вѣнтиляціи. Санітарное изслѣдование цѣнтральнаго парового отопленія и вѣнтиляціи в зданіи медіцинскихъ лабораторіи и в хірургической клінике Новоросійскаго университета : дис... доктора медицины / Раммуль Александр Иванович. – Одесса, 1909. – Рук. Г. В. Хлопин.\*



**Калачевъ П. Х.**

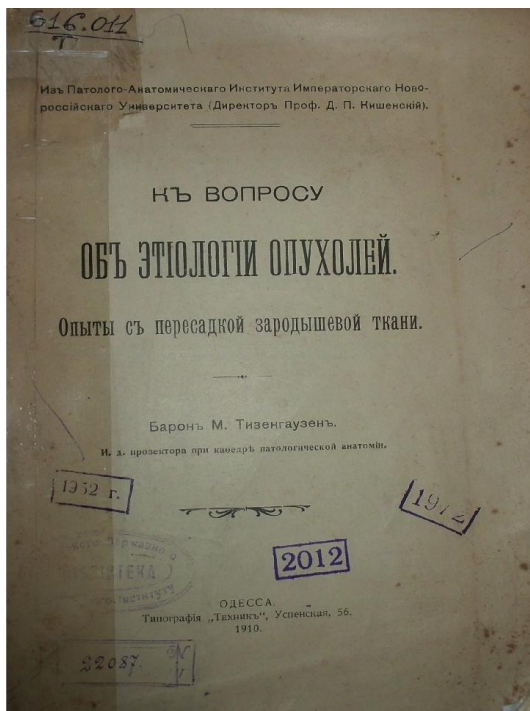
Матеріали кь изученію вліянія нѣкоторыхъ лекарственныхъ средствъ на работу желудочныхъ железъ / Калачевъ Петр Христофорович ; Лабораторія факультетской терапевтической клиники С. В. Левашова при Императорскомъ Новороссійскомъ Ун-те. – Одесса : Типографія «Техникъ», 1909. – 357 с. – Рук. проф. С. В. Левашов.

## 1910 рік

### Левицкий С. В.

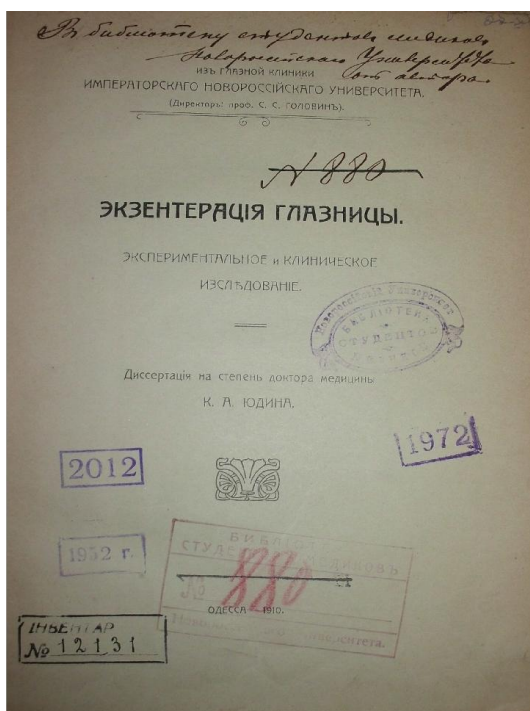
ФОТО ВІДСУТНЄ

Теноновая капсула, ея анатомія и патологія : дис. ... доктора медицины / Левицкий Стефан Владиславович. – Одесса, 1910\*.



### Тизенгаузенъ фон М. М.

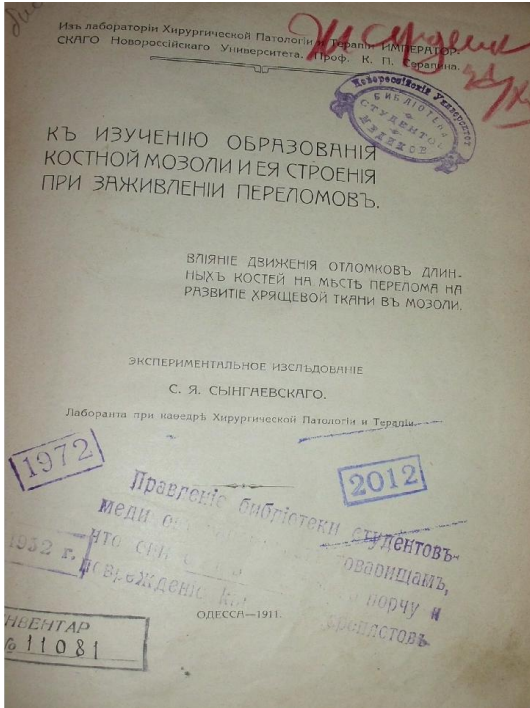
Къ вопросу объ этиологіи опухолей. Опыты съ пересадкой зародышевой ткани / Тизенгаузенъ фон Михаил Михайлович ; Патолого–Анатомический Ин–т Императорскаго Новороссійскаго Ун–та. – Одесса : Типографія «Техникъ», 1910. – 304 с. – Рук. проф. Д. П. Кишенский.



### Юдин К. А.

Экзентеррація глазниці. Экспериментальное и клиническое изслѣдованіе : дис... доктора медицины / Юдин Константин Александрович ; Лабораторія Глазной Клиники Императорскаго Новороссійскаго Ун–та. – Одесса, 1910. – 360 с. – Рук. проф. С. С. Головин.

## 1911 рік

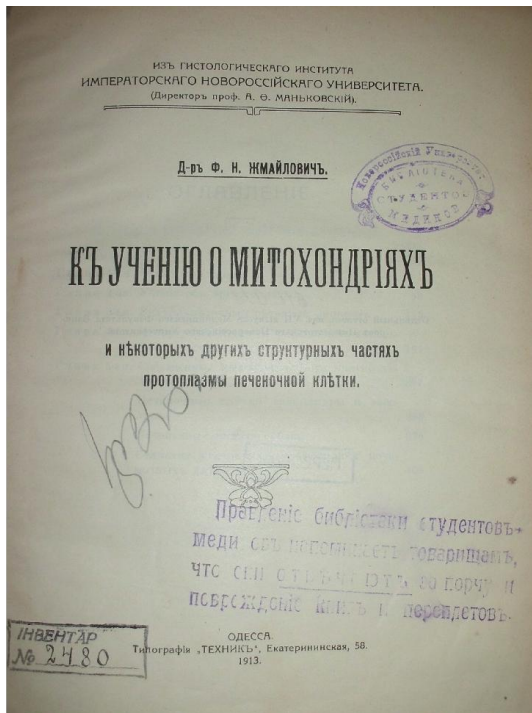


### Сынгаевский С. Я.

Къ изученію образованія костной мозоли и ея строенія при заживленіи переломовъ. Вліяніе движенія отломковъ длинныхъ костей на мѣстѣ перелома на развитіе хрящевой ткани въ мозоли : экспериментальное изслѣдованіе / Сынгаевский Семен Яковлевич; Лабораторія Хирургической Патологiи и Терапи Императорскаго Новороссiйскаго Ун-та. – Одесса : Типографія «Техникъ», 1911. – 228 с. – Рук. проф. К. П. Серапин

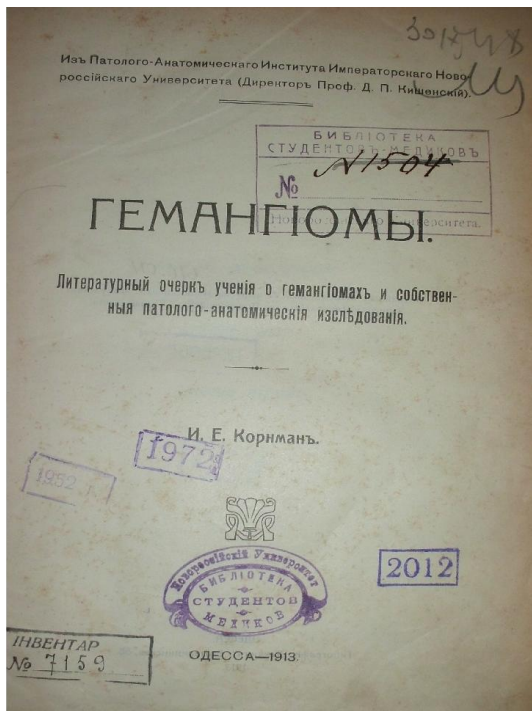


## 1913 рік



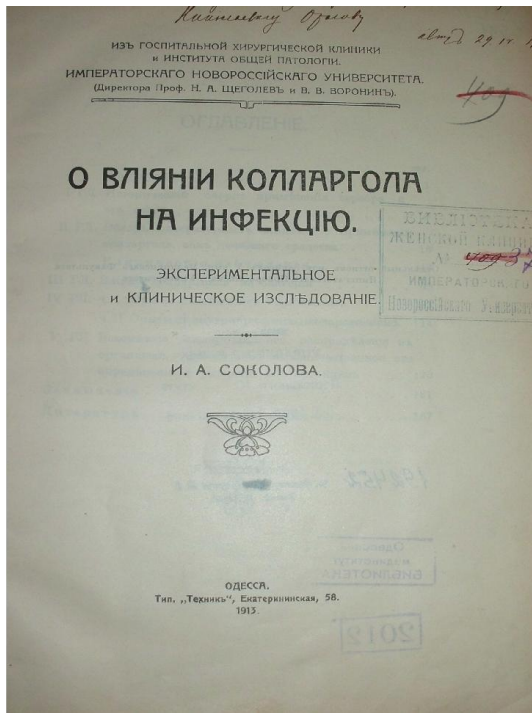
### Жмайловичъ О. Н.

Къ ученію о митохондріяхъ и нѣкоторыхъ другихъ структурныхъ частяхъ протоплазмы печеночной клѣтки / Жмайловичъ Феликсъ Николаевичъ ; Гистологический ин-т Императорскаго Новороссійскаго Ун-та. – Одесса : Типографія «Техникъ», 1913. – 439 с. – Рук. проф. А. О. Маньковскій.



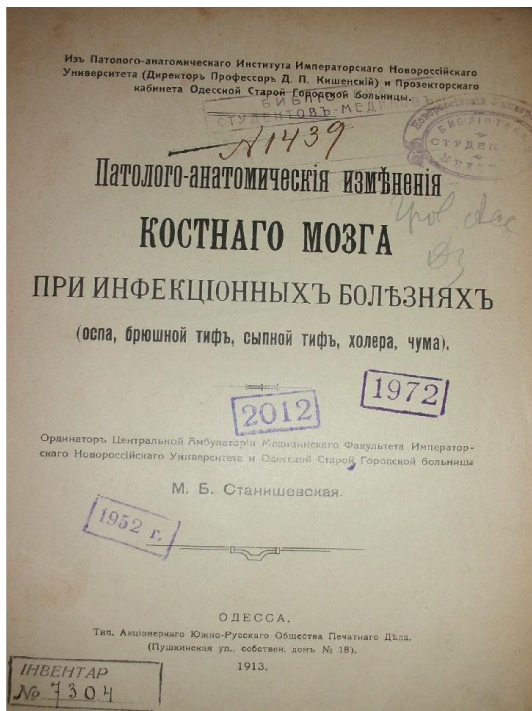
### Корнманъ И. Е.

Гемангіомы. Литературный очеркъ ученія о гемангіомахъ и собственныя патолого-анатомическія изслѣдованія / Корнманъ Иванъ Евгеньевичъ; Патолого-Анатомическій ин-т Императорскаго Новороссійскаго Ун-та. – Одесса : Типографія «Техникъ», 1913. – 938 с. – Рук. проф. Д. П. Кишенскій.



### Соколов И. А.


О вліянні колларгола на інфекцію :  
экспериментальное и клиническое  
изслѣдование / Соколов Иван  
Александрович ; Госпитальная  
хирургическая клиника и ин-т общей  
патологии Императорскаго  
Новоросійскаго Ун-та. – Одесса :  
Типографія «Техникъ», 1913. – 202 с. –  
Рук. : проф. Н. А. Щеголевъ, проф. В. В.  
Воронинъ.



### Станишевская М. Б.

Патолого-анатомическія  
измѣненія  
костнаго мозга при инфекціонныхъ  
болѣзнях (оспа, брюшной тифъ, сыпной  
тифъ, холера, чума) / Станишевская  
Марія Бальтазаровна ; Патолого-  
анатомический Ин-т Императорскаго  
Новоросійскаго Ун-та. – Одесса :  
Типографія Акціонернаго Южно-Русскаго  
Общества Печатнаго Дѣла, 1913. – 323. –  
Рук. проф. Д. П. Кишенскій.

## 1915 рік



### Годзевич А. О.

Вліяніє искусственныхъ углекислыхъ ваннъ на кровообращеніе у сердечныхъ больныхъ : дис... доктора медицины / Годзевич Александр Федорович ; Факультетская Терапевтическая Клиника Императорскаго Новоросійскаго Ун-та. – Одесса : Типографія «Техникъ», 1915. – 740 с. – Рук. проф. С. В. Левашов.

### ФОТО ВІДСУТНЄ

### Сахаров Л. В.

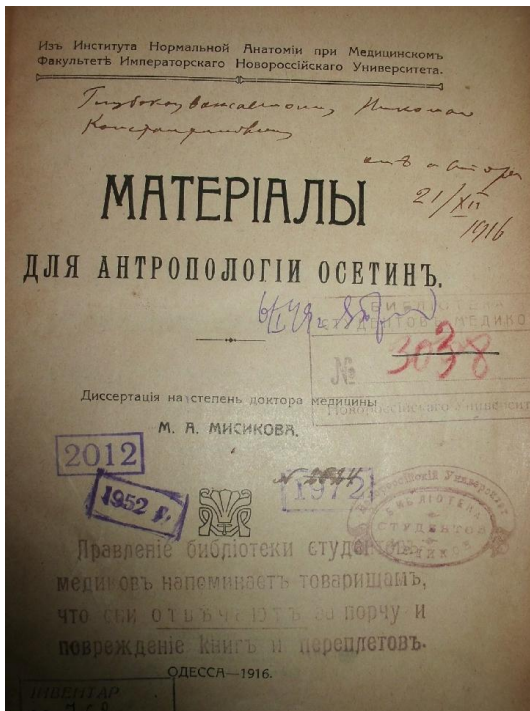
Къ вопросу о состояніи обмѣна извѣсти и фосфора при хірургическом тубѣркулезе у детей : экспериментальное и клиническое изслѣдованіе / Сахаров Лев Васильевич. – Одесса, 1915. – Рук. проф. В. О. Якубовичъ.\*

## 1916 рік

ФОТО ВІДСУТНЄ

**Дмитренко Л. Ф.**

Рефлѣксы со стороны жѣлудка на кровообращение и дыхание : дис... доктора медицины / Дмитренко Лев Филиппович. – Одесса, 1916.\*

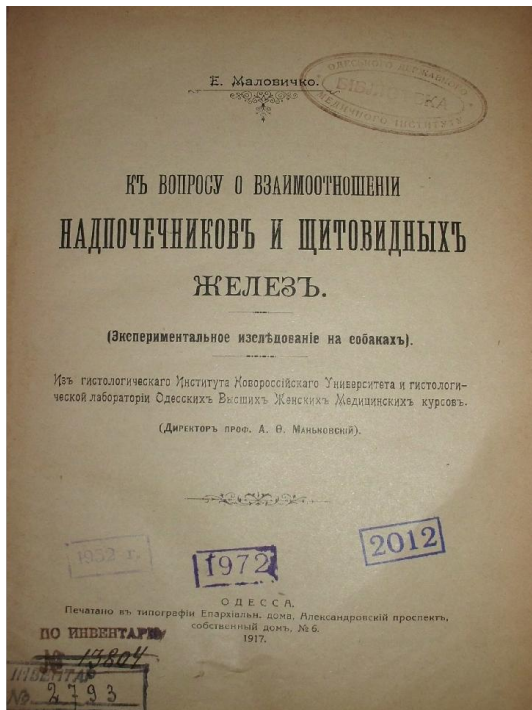


**Мисиков М. А.**

Матеріали для антропології осетинь : дис. ... доктора медицини / Мисиков Михаил Аркадьевич ; Ин-т Нормальной Анатоміи при Медицинскомъ Факультетѣ Императорскаго Новороссійскаго Ун-та. – Одесса : Типографія «Техникъ», 1916. – 208 с. – Рук. проф. Н. А. Батуев.

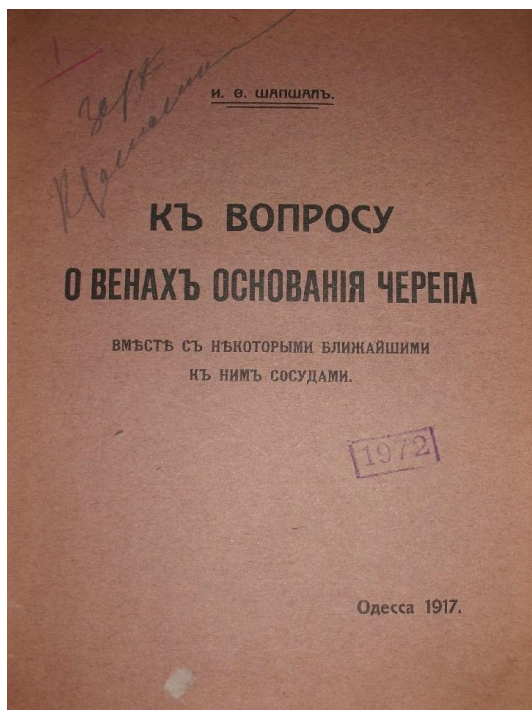


## 1917 рік



### Маловичко Е. Е.

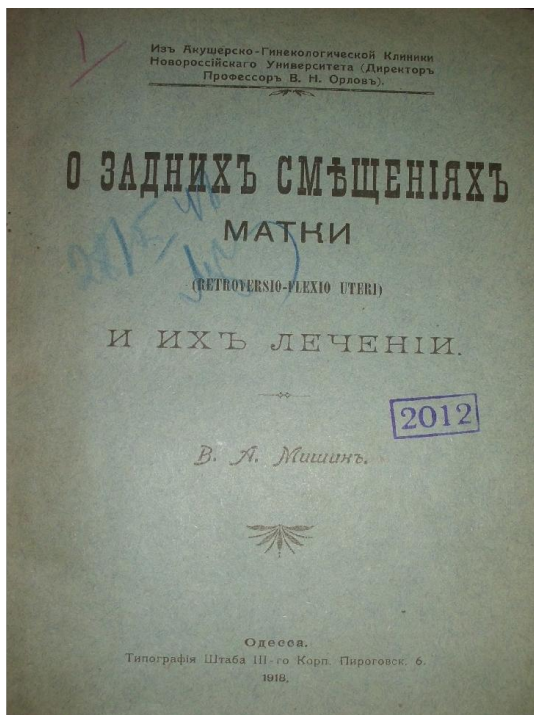
Къ вопросу о взаимоотношеніи надпочечниковъ и щитовидныхъ железъ (Экспериментальное изслѣдованіе на собакахъ) / Маловичко Евгения Евстафьевна ; Гистологический Ин-т Императорскаго Новороссійскаго Ун-та; гистологическая лабораторія Одесскихъ Высшихъ Женскихъ Медицинскихъ курсовъ. – Одесса : Типографія Епархіального Дома, 1917. – 154 с. – Рук. приватъ–доцент Ф. Н. Жмайлович.



### Шапшаль И. О.

Къ вопросу о венахъ основанія черепа вмѣстѣ съ нѣкоторыми ближайшими къ нимъ сосудами : дис. ... доктора медицины / Шапшаль Илья Федорович ; Кабинет Нормальной Анатоміи при Медицинскомъ Факультетѣ Новороссійскаго Ун-та. – Одесса : Типографія подъ фирмою «Вѣстникъ Винодѣлія», 1917. – 117 с. – Рук. проф. Н. А. Батуев.

## 1918 рік



### Мишинъ В. А.

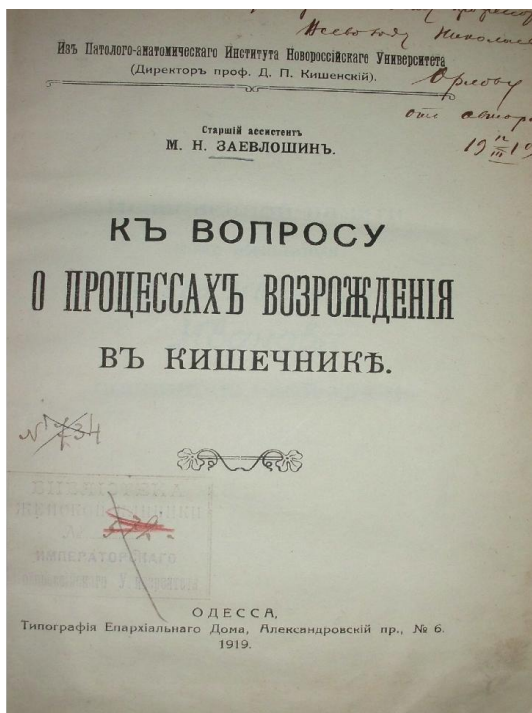
О заднихъ смѣщеніяхъ матки (retroversio-flexio uteri) и ихъ леченіи / Мишинъ Валериан Александрович ; Акушерско-Гинекологическая Клиника Новороссійскаго Ун-та. – Одесса : Типографія Штаба III-го Корпуса, 1918. – 439 с. – Рук. проф. В. Н. Орлов.

## 1919 рік

ФОТО ВІДСУТНЄ

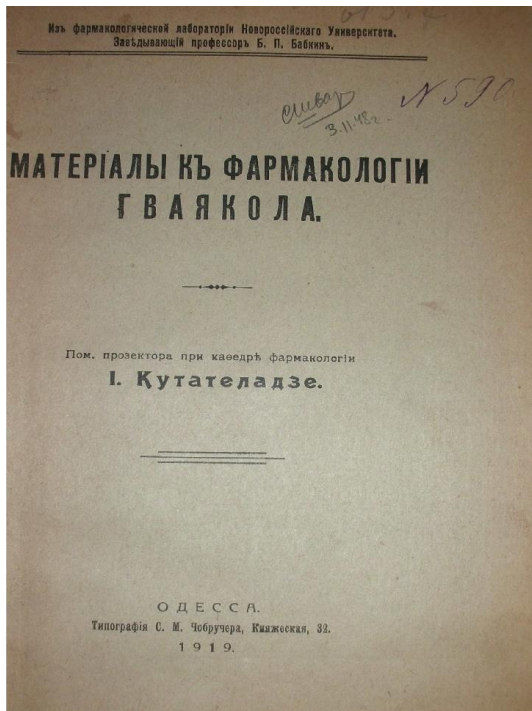
**Гогоберидзе Б. К.**

Къ вопросу объ углеводистом питаніи эмбриона : дис... доктора медицины / Гогоберидзе Борис Константинович. – Одесса, 1919. – Рук. В. Н. Орлов.\*



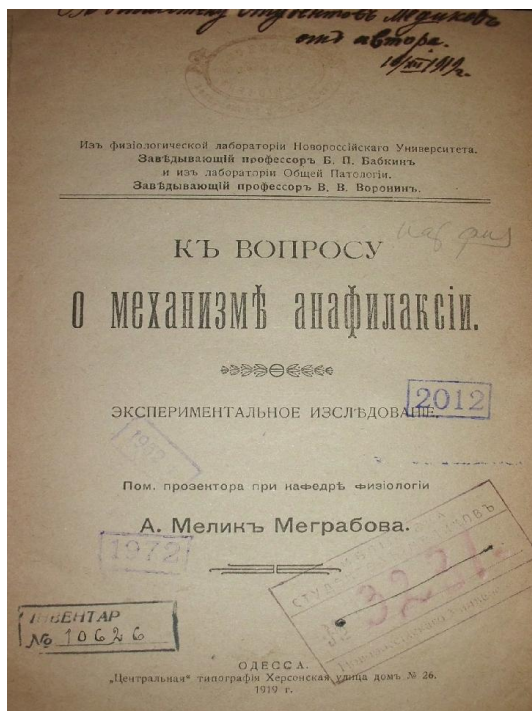
**Заевлошин М. Н.**

Къ вопросу о процессахъ возрожденія въ кишечникѣ / Заевлошин Михаил Николаевич ; Патолого–анатомический Ин–т Новороссійскаго Ун–та. – Одесса : Типографія Епархіального Дома, 1919. – 252 с. – Рук. приватъ–доцентъ М. М. Тизенгаузенъ.



### Кутателадзе І. Г.

Матеріали къ фармакології гваякола / Кутателадзе Іовель Григорьевич ; Фармакологическая лабораторія Новороссійскаго Ун-та. – Одесса : Типографія С. М. Чобручера, 1919. – 125 с. – Рук. проф. Б. П. Бабкинъ.

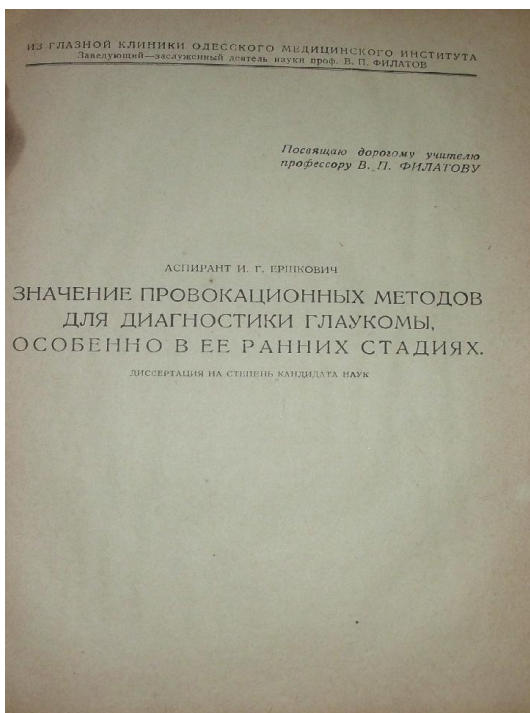


### Меликъ–Меграбовъ А. М.

Къ вопросу о механизмѣ анафилаксіи : экспериментальное изслѣдование / Меликъ–Меграбовъ Авакъ Меграбович ; Физиологическая лабораторія, лабораторія общей патологій Новороссійскаго Ун-та. – Одесса : «Центральная» типографія, 1919. – 110 с. – Рук. проф. Б. П. Бабкинъ.

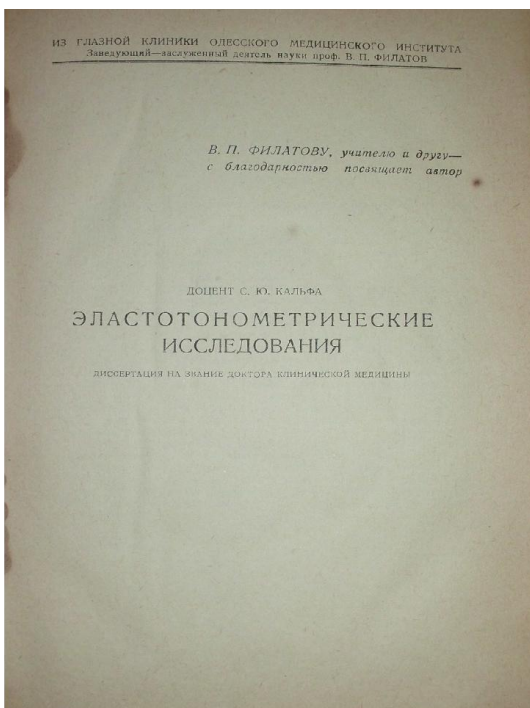


## 1936 рік



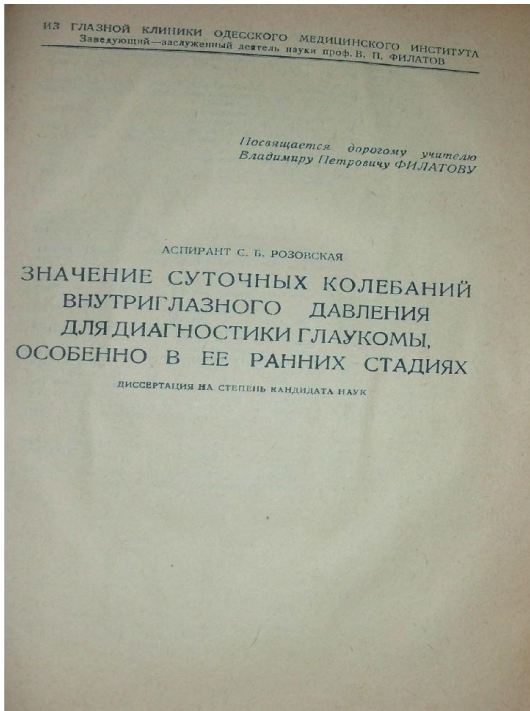
### Ершкович И. Г.

Значение провокационных методов для диагностики глаукомы, особенно в ее ранних стадиях : дис. ... канд. наук / Ершкович Исаак Григорьевич ; глазная клиника Одесского мед. ин-та // Сборник научных работ глазной клиники. – Одесса : ОМИ, 1936. – Т. 1. – Вып. 1. – С. 147–206. – (Труды Одесского гос. мед. ин-та им. П. П. Постышева ; вып. IV). – Рук. проф. В. П. Филатов.



### Кальфа С. Ю.

Эластотонметрические исследования : дис. ... доктора клин. медицины / Кальфа Семен Юфудович ; глазная клиника Одесского мед. ин-та // Сборник научных работ глазной клиники. – Одесса : ОМИ, 1936. – Т. 1. – Вып. 1. – С. 51–145. – (Труды Одесского гос. мед. ин-та им. П. П. Постышева ; вып. IV). – Рук. проф. В. П. Филатов.



### **Розовская С. Б.**

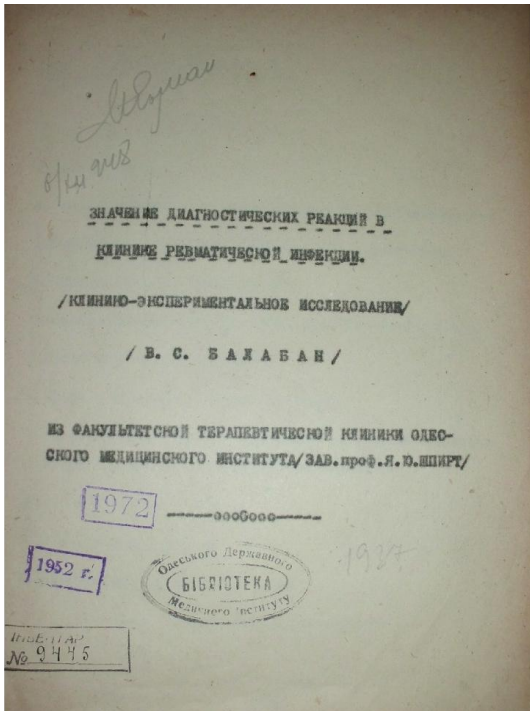
Значение суточных колебаний внутриглазного давления для диагностики глаукомы, особенно в ее ранних стадиях : дис. ... канд. наук / Розовская Софья Борисовна ; глазная клиника Одесского мед. ин-та // Сборник научных работ глазной клиники. – Одесса : ОМИ, 1936. – Т. 1. – Вып. 1. – С. 207–257. – (Труды Одесского гос. мед. ин-та им. П. П. Постышева ; вып. IV). – Рук. проф. В. П. Филатов.



### **Сендерович И. Л.**

Верминозный аппендицит : дис. ... канд. наук / Сендерович Израиль Львович ; I-я хирургическая клиника Одес. мед. ин-та. – Одесса, 1936. – 120 с. – Рук. проф. Н. Н. Соколов.

## 1937 рік



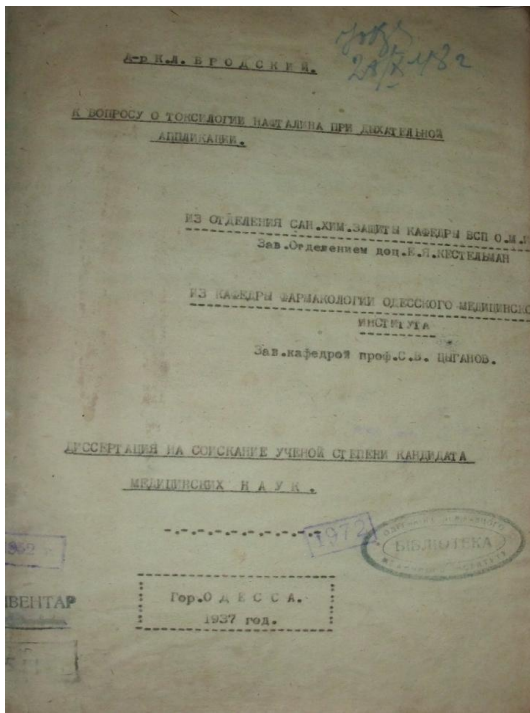
### **Балабан В. С.**

Значение диагностических реакций в клинике ревматической инфекции : клиническое и экспериментальное исследование : дис. ... канд. мед. наук / Балабан Владимир Самойлович ; кафедра факультетской терапии Одес. мед. ин-та. – Одесса, 1937. – 88 с. – Рук. проф. Я. Ю. Шпирт.

ФОТО ВІДСУТНЄ

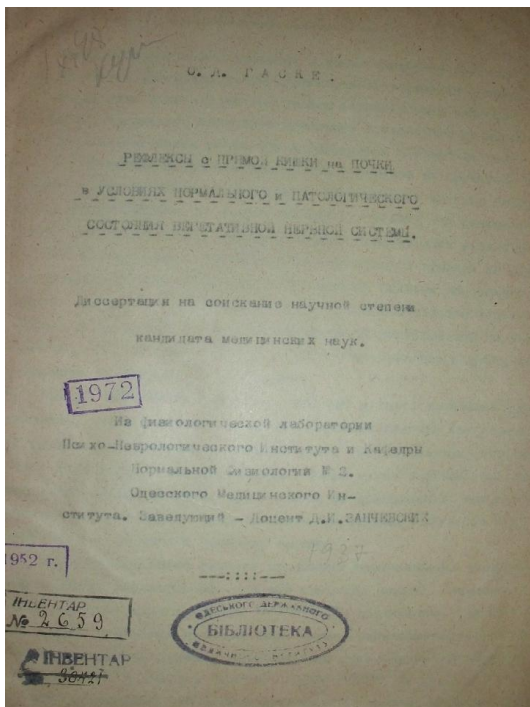
### **Басок М.–З. Я.**

О количестве циркулирующей крови при сердечных заболеваниях : дис. ... канд. мед. наук / Басок Мойсей–Зелик Яковлевич ; Факультетская терапевтическая клиника Одес. мед. ин-та. – Одесса, 1937. – 74 с.\*



### Бродский К. Л.

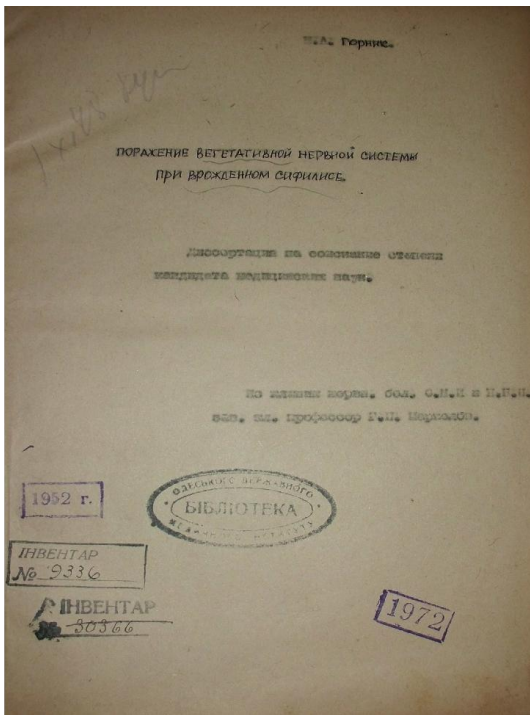
К вопросу о токсикологии нафталина при дыхательной аппликации : дис. ... канд. мед. наук / Бродский Константин Львович ; Кафедра фармакологии Одес. мед. ин-та, кафедра ВСП отделения сан.-хим. защиты. – Одесса, 1937. – 156 с. – Рук. проф. С. В. Цыганов.



### Гаске О. Д.

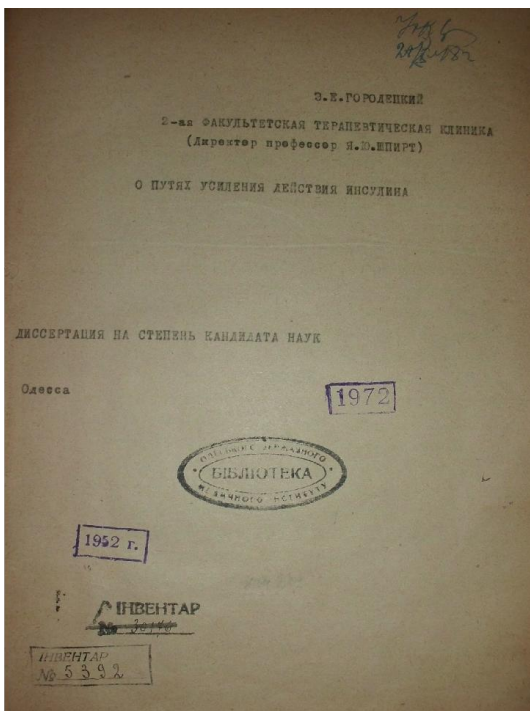
Рефлексы с прямой кишки на почки в условиях нормального и патологического состояния вегетативной нервной системы : дис. ... канд. мед. наук / Гаске Ольга Дмитриевна ; Кафедра нормальной физиологии № 2 Одес. мед. ин-та, физиологическая лаборатория психо-неврологического ин-та. – Одесса, 1937. – 53 с. – Рук. проф. Г. И. Маркелов.





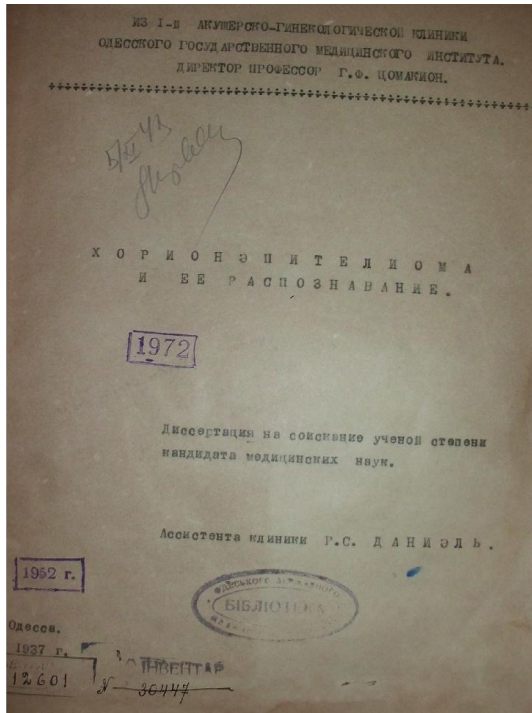
### Горник М. А.

Поражение вегетативной нервной системы при врожденном сифилисе : дис. ... канд. мед. наук / Горник Моисей Аронович ; Клиника нервных болезней Одес. мед. ин-та. – Одесса, [1937]. – 104 с.



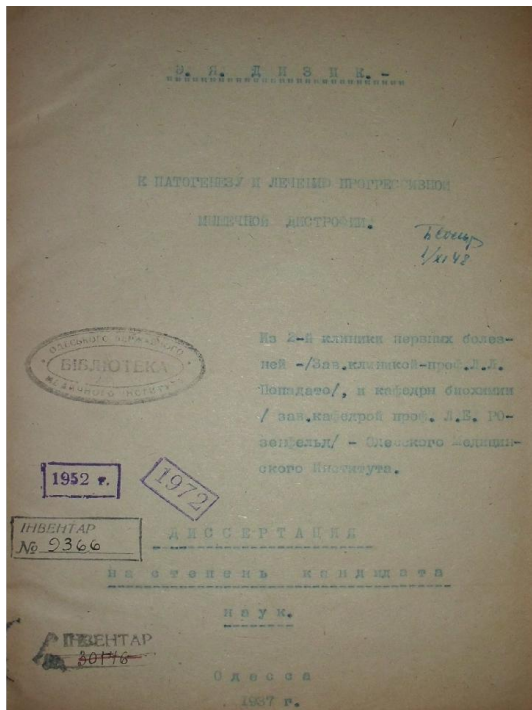
### Городецкий Э. Е.

О путях усиления действия инсулина : дис. ... канд. наук / Городецкий Э. Е. ; 2-я факультетская терапевтическая клиника Одес. мед. ин-та. – Одесса, [1937]. – 63 с. – Рук. проф. Я. Ю. Шпирт.



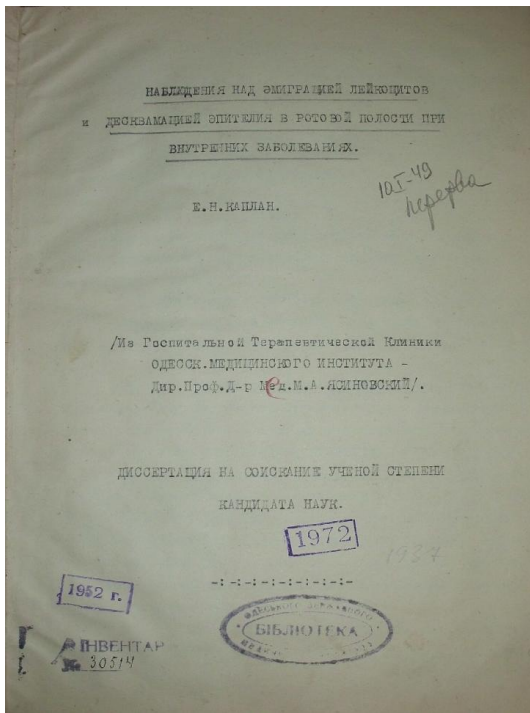
### Даниель Р. С.

Хорионэпителиома и ее распознавание : дис. ... канд. мед. наук / Даниель Ревекка Соломоновна ; 1-я акушерско-гинекологическая клиника Одес. гос. мед. ин-та. – Одесса, 1937. – 114 с. – Рук. проф. Г. Ф. Цомакион.



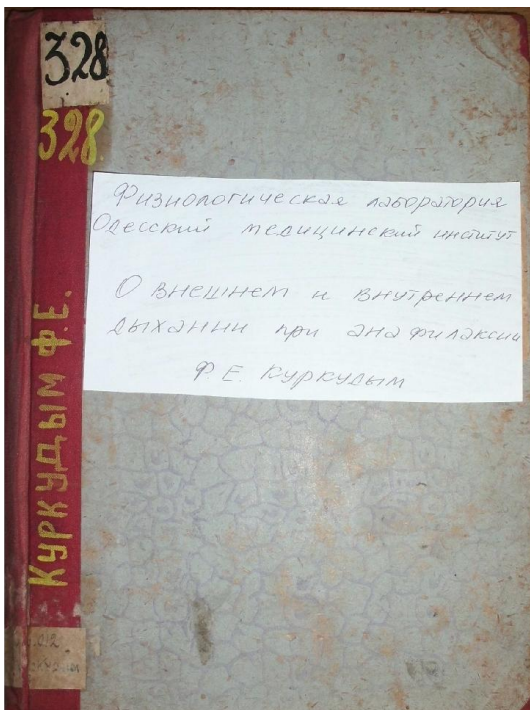
### Дизик Э. Я.

К патогенезу и лечению прогрессивной мышечной дистрофии : дис. ... канд. наук / Дизик Э. Я. ; 2-я клиника нервных болезней, кафедра биохимии Одес. мед. ин-та. – Одесса, 1937. – 154 с.



### Каплан Е. П.

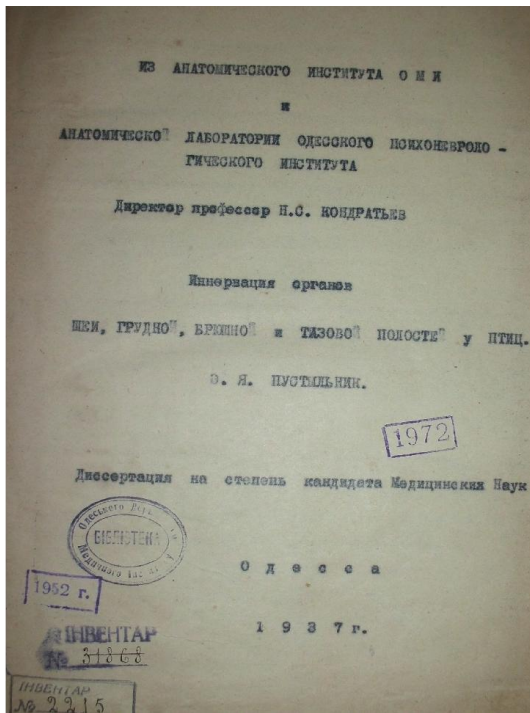
Наблюдения над эмиграцией лейкоцитов и десквамацией эпителия в ротовой полости при внутренних болезнях : дис. ... канд. наук / Каплан Ефим Натанович ; Госпитальная терапевтическая клиника Одес. мед. ин-та. – Одесса, 1937. – 92 с. – Рук. проф. М. А. Ясиновский.



### Куркудым Ф. Е.

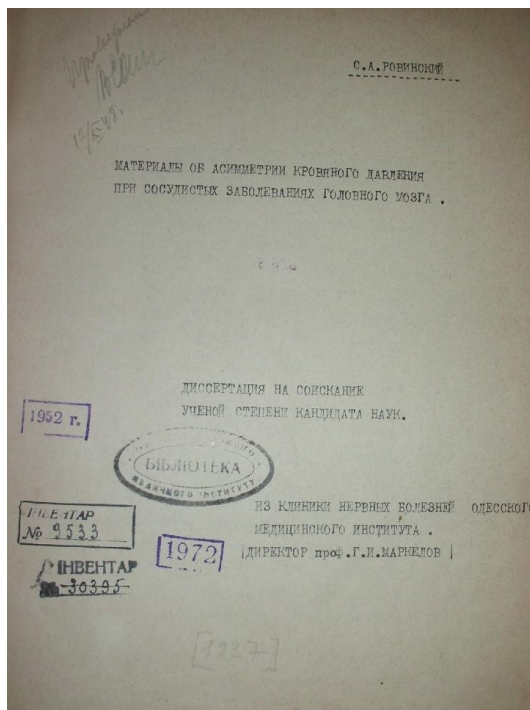
О внешнем и внутреннем дыхании при анафилаксии : дис. ... канд. мед. наук / Куркудым Федор Ефимович ; Физиологическая лаборатория Одес. мед. ин-та. – Одесса, [1937]. – 91 с. – Рук. проф. А. М. Мелик-Меграбов.





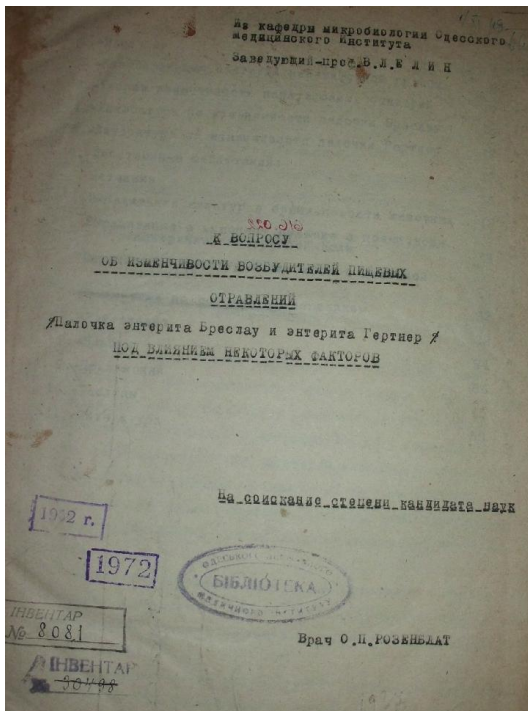
### Пустыльник Э. Я.

Иннервация органов шеи, грудной, брюшной и тазовой полостей у птиц : дис. ... канд. мед. наук / Пустыльник Э. Я. ; Анатомический ин-т Одес. мед. ин-та, анатомическая лаборатория Одес. психоневрол. ин-та. – Одесса, 1937. – 92 с. – Рук. проф. Н. С. Кондратьев.



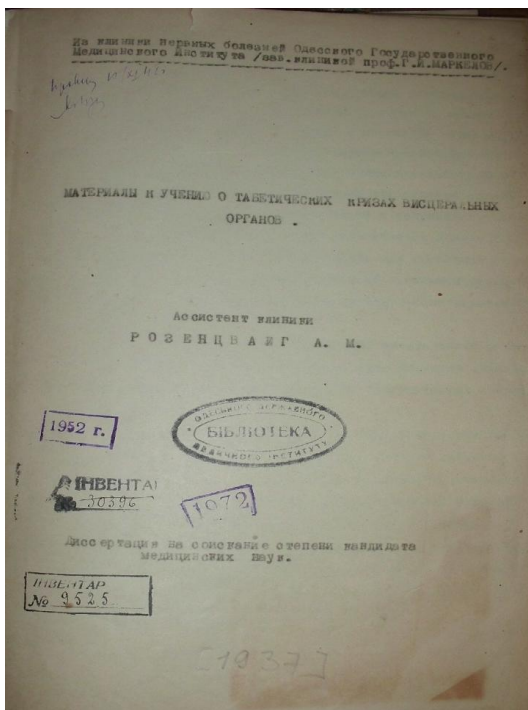
### Ровинский С. А.

Материалы к асимметрии кровяного давления при сосудистых заболеваниях головного мозга : дис. ... канд. наук / Ровинский С. А. ; Клиника нервных болезней Одес. мед. ин-та. – Одесса, [1937]. – 71 с. – Рук. проф. Г. И. Маркелов.



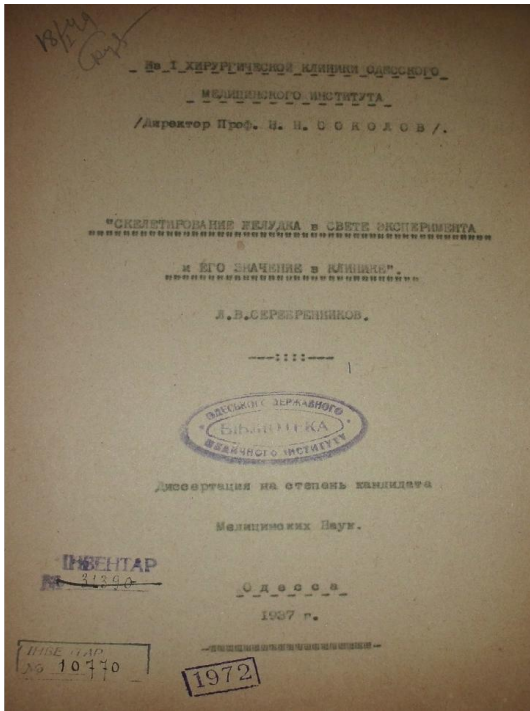
### Розенблат О. П.

К вопросу об изменчивости возбудителей пищевых отравлений (палочка энтерита Бреслау и энтерита Гертнер) под влиянием некоторых факторов : дис. ... канд. наук / Розенблат О. П. ; Кафедра микробиологии Одес. мед. ин-та. – Одесса, [1937]. – 57 с. – Рук. проф. В. Л. Елин.



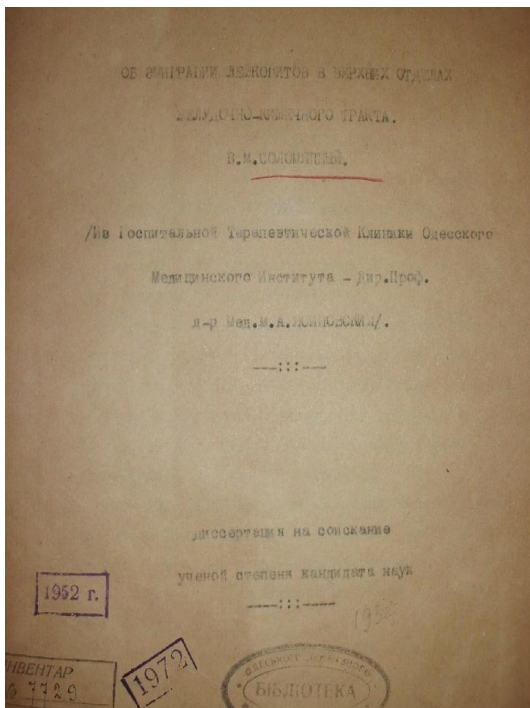
### Розенцвайг А. М.

Материалы к учению о табетических кризах висцеральных органов : дис. ... канд. мед. наук / Розенцвайг Абрам Моисеевич ; Клиника нервных болезней Одес. мед. ин-та. – Одесса, [1937]. – 83 с. – Рук. Г. И. Маркелов.



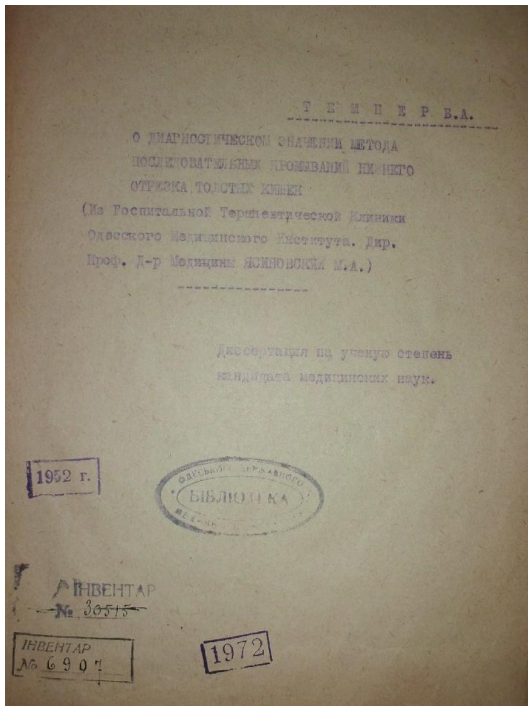
### Серебренников Л. В.

Скелетирование желудка в свете эксперимента и его значение в клинике : дис. ... канд. мед. наук / Серебренников Л. В. ; I-я хирургическая клиника Одес. мед. ин-та. – Одесса, 1937. – 76 с. – Рук. проф. Н. Н. Соколов.



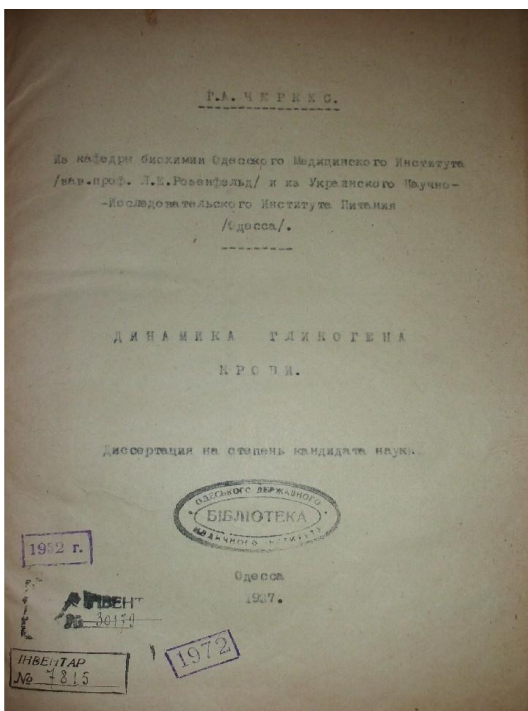
### Соломянный В. М.

Об эмиграции лейкоцитов в верхних отделах желудочно-кишечного тракта : дис. ... канд. наук / Соломянный Вениамин Мойсеевич ; Госпитальная терапевтическая клиника Одес. мед. ин-та. – Одесса, [1937]. – 57 с. – Рук. проф. М. А. Ясиновский.



### Темпер Б. А.

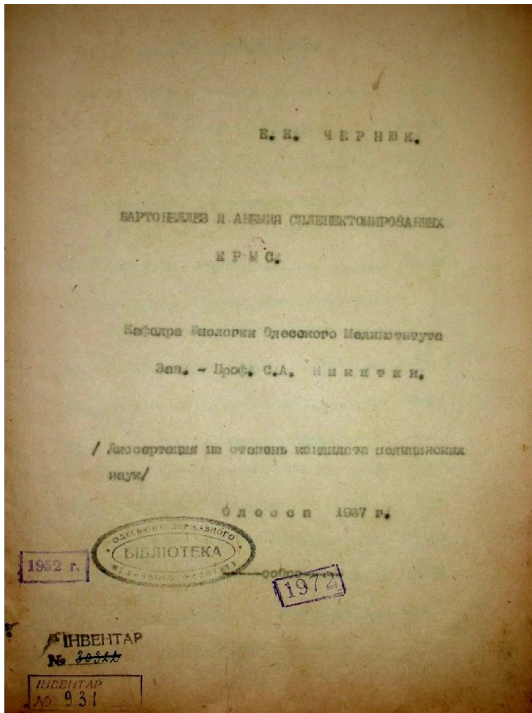
О диагностическом значении метода последовательных промываний нижнего отрезка толстых кишек : дис. ... канд. мед. наук / Темпер Борис Абрамович ; Клиника госпитальной терапии Одес. мед. ин-та. – Одесса, [1937]. – 68 с. – Рук. проф. М. А. Ясиновский.



### Черкас Г. А.

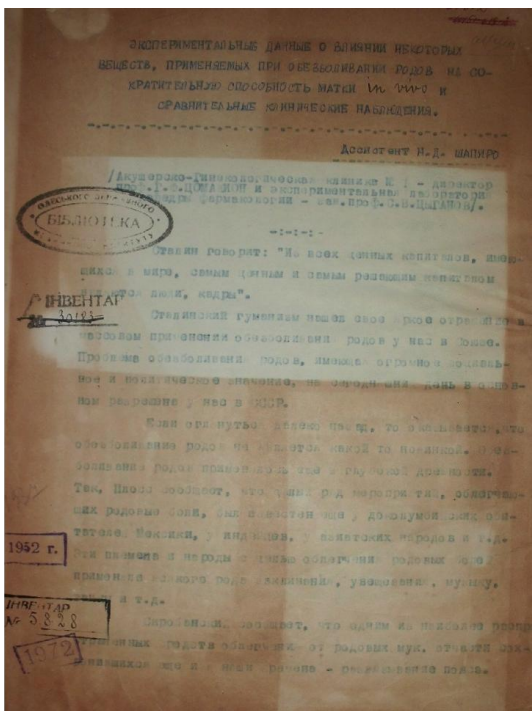
Динамика гликогена крови : дис. ... канд. наук / Черкас Генриета Абрамовна ; кафедра биохимии Одес. мед. ин-та, Укр. НИИ питания. – Одесса, 1937. – 58 с. – Рук. проф. Л. Е. Розенфельд.





### Чернюк Е. К.

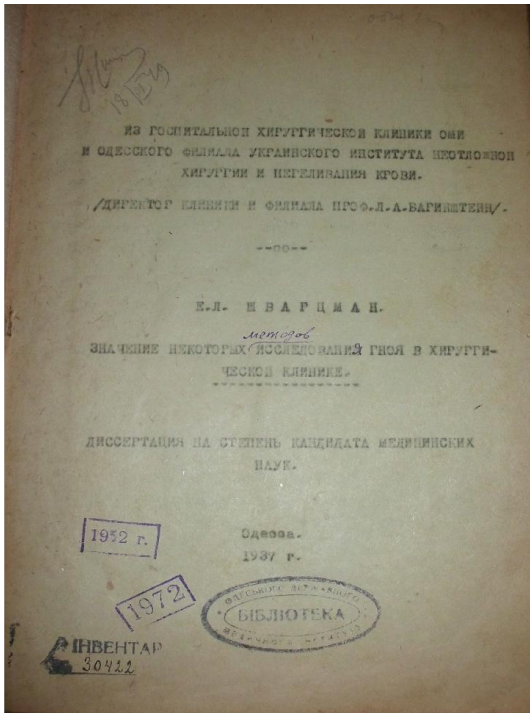
Бартонеллез и анемия спленэктомированных крыс : дис. ... канд. мед. наук / Чернюк Евгения Киприановна ; Кафедра биологии Одес. мед. ин-та. – Одесса, 1937. – 58 с. – Рук. проф. С. А. Никитин.



### Шапиро Н. Д.

Экспериментальные данные о влиянии некоторых веществ, применяемых при обезболивании родов, на сократительную способность матки : дис. ... канд. мед. наук / Шапиро Н. Д. ; кафедра фармакологии, акушерско–гинекологическая клиника № 1 Одес. мед. ин-та. – Одесса, [1937]. – 160 с. – Рук. проф. С. В. Цыганов.





### Шварцман Е. Л.

Значение некоторых методов исследования гноя в хирургической клинике : дис. ... канд. мед. наук / Шварцман Елька Лейбовна ; Госпитальная хирургическая клиника Одес. мед. ин-та, Одесский филиал Укр. ин-та неотложной хирургии и переливания крови. – Одесса, 1937. – 74 с. – Рук. проф. Л. А. Баринштейн.



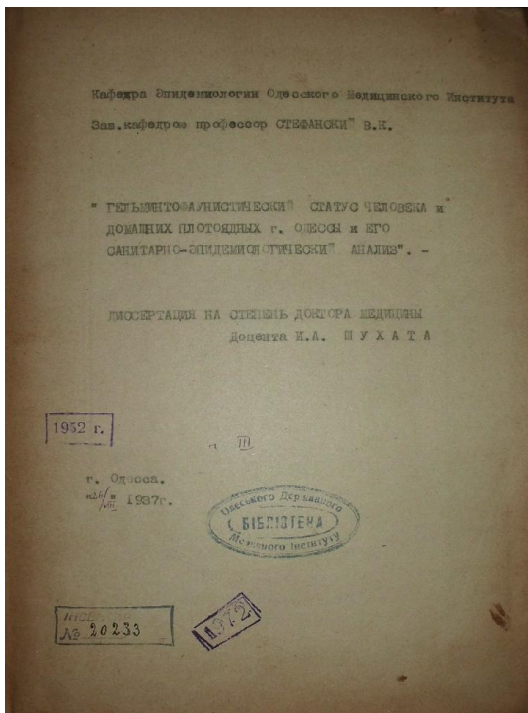
### Шмульян Л. П.

Частичная сквозная пересадка роговицы с консервированного глаза трупа : дис. ... канд. мед. наук / Шмульян Лев Петрович ; Глазная клиника Одес. гос. мед. ин-та. – Одесса, 1937. – 135 с. – Рук. проф. В. П. Филатов.

ФОТО ВІДСУТНЄ

**Шухат И. А.**

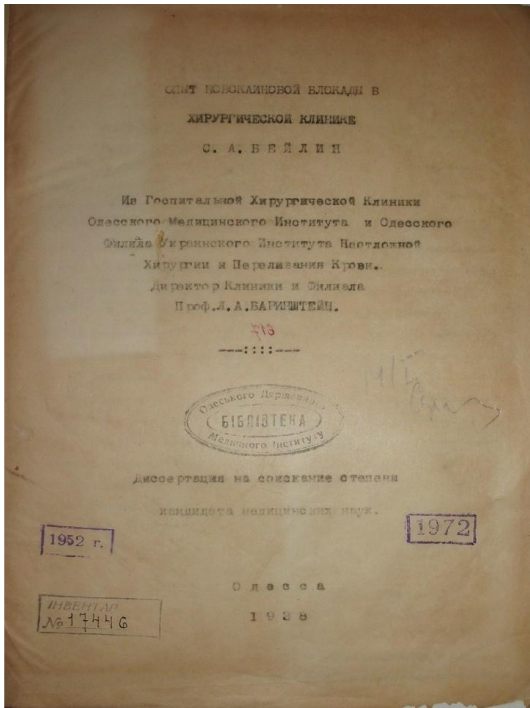
Гельминтофаунистический статус человека и домашних плотоядных г. Одессы и его санитарно–эпидемиологический анализ : дис. ... д–ра медицины / Шухат Исаак Абрамович ; Кафедра эпидемиологии Одес. мед. ин–та. – Одесса, 1937. – Ч. 1/2. – 291 с. – Рук. акад. К. И. Скрыбин.\*



**Шухат И. А.**

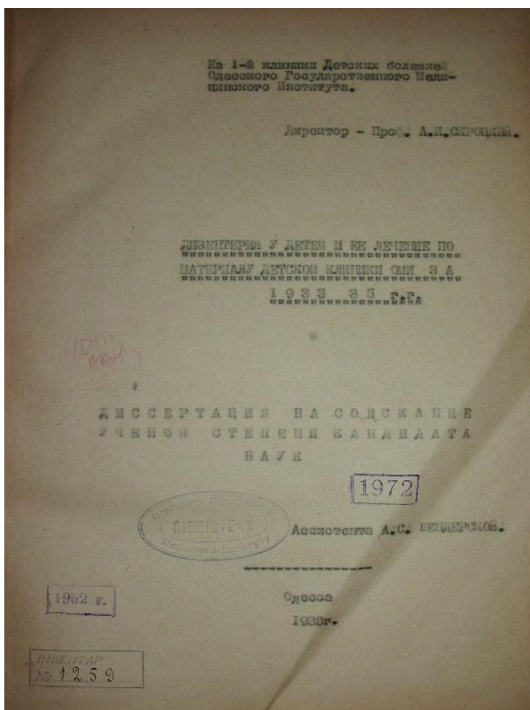
Гельминтофаунистический статус человека и домашних плотоядных г. Одессы и его санитарно–эпидемиологический анализ : дис. ... д–ра медицины / Шухат Исаак Абрамович ; Каф. эпидемиологии Одес. мед. ин–та. – Одесса, 1937. – Ч. 3. – 589 с. – Рук. акад. К. И. Скрыбин.

## 1938 рік



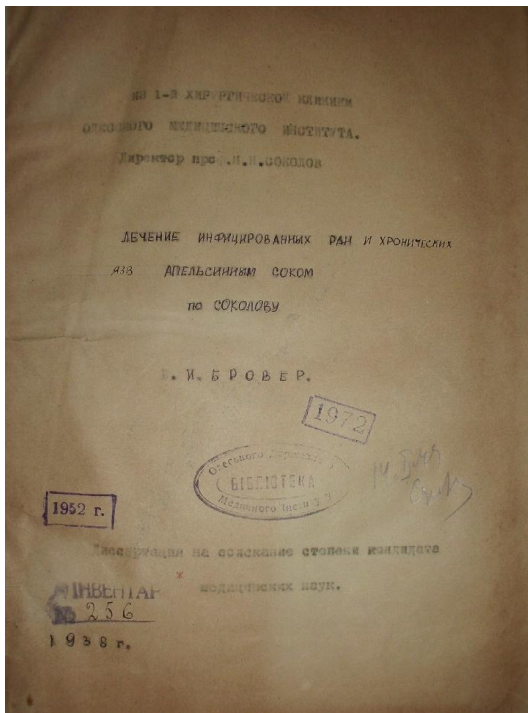
### Бейлин С. А.

Опыт новокаиновой блокады в хирургической клинике : дис. ... канд. мед. наук / Бейлин Симон Абрамович ; Госпитальная хирургическая клиника Одес. мед. ин-та, Одесский филиал Укр. ин-та неотложной хирургии и переливания крови. – Одесса, 1938. – 187 с. – Рук. проф. Н. Н. Соколов.



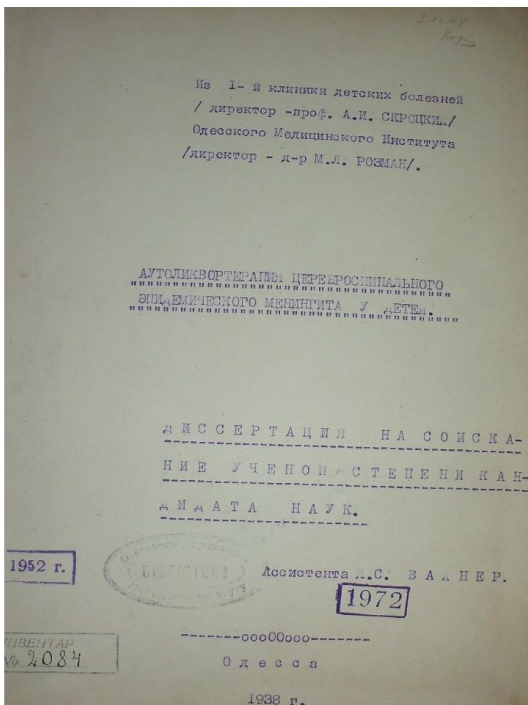
### Бендерская А. С.

Дизентерия у детей и ее лечение : (по материалу детской клиники ОМИ за 1933–35 гг.) : дис. ... канд. наук / Бендерская Анна Самойловна ; I-я клиника детских болезней Одес. гос. мед. ин-та. – Одесса, 1938. – 123 с. – Рук. проф. А. И. Скороцкий.



### Бровер Б. И.

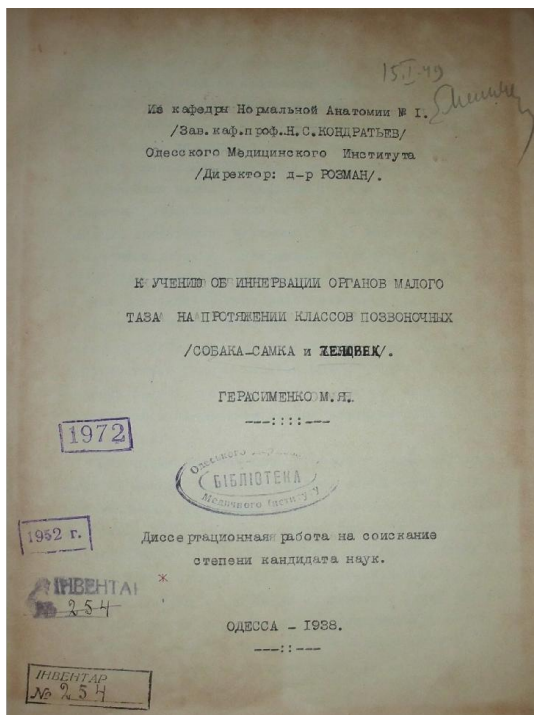
Лечение инфицированных ран и хронических язв апельсиновым соком по Соколову : дис. ... канд. мед. наук / Бровер Борис Иосифович ; 1-я хирургическая клиника Одес. мед. ин-та. – Одесса, 1938. – 168 с. – Рук. проф. Н. Н. Соколов.



### Вайнер Я. С.

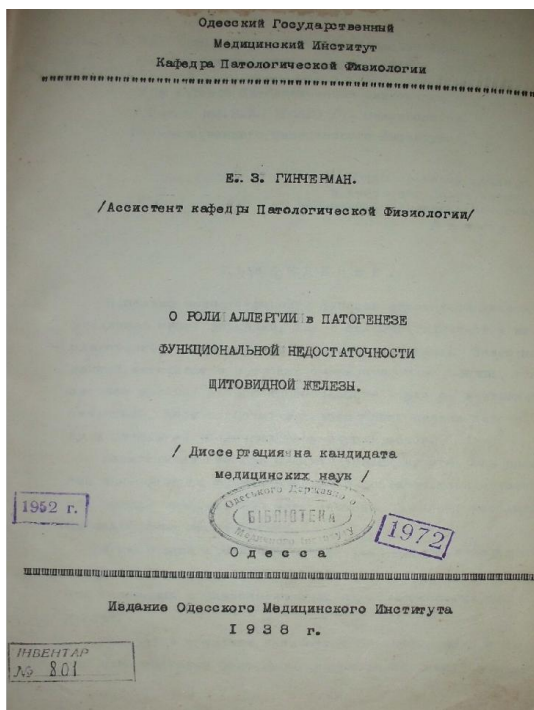
Аутоликвортерапия цереброспинального эпидемического менингита у детей : дис. ... канд. наук / Вайнер Яков Соломонович ; 1-я клиника детских болезней Одес. мед. ин-та. – Одесса, 1938. – 169 с. – Рук. проф. А. И. Скроцкий.





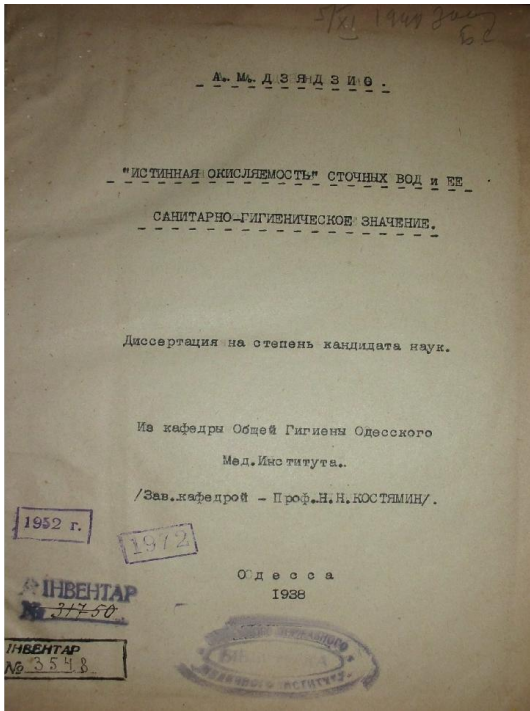
### Герасименко М. Я.

К учению об иннервации органов малого таза на протяжении классов позвоночных (собака–самка и человек) : дис. ... канд. наук / Герасименко Мария Яковлевна ; Кафедра нормальной анатомии № 1 Одес. мед. ин-та. – Одесса, 1938. – 113 с. – Рук. проф. Н. С. Кондратьев.



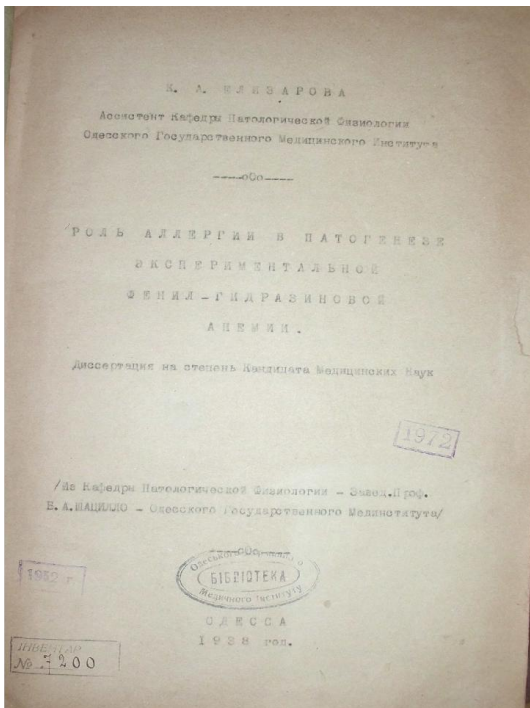
### Гинчерман Е. З.

О роли аллергии в патогенезе функциональной недостаточности щитовидной железы : дис. ... канд. мед. наук / Гинчерман Ефим Захарович ; Кафедра патологической физиологии Одес. гос. мед. ин-та. – Одесса : ОМИ, 1938. – 153 с. – Рук. проф. Б. А. Шацилло.



**Дзядзио А. М.**

Истинная окисляемость сточных вод и ее санитарно-гигиеническое значение : дис. ... канд. наук / Дзядзио Антонина Михайловна ; Кафедра общей гигиены Одес. мед. ин-та. – Одесса, 1938. – 115 с. – Рук. Н. Н. Костямин.



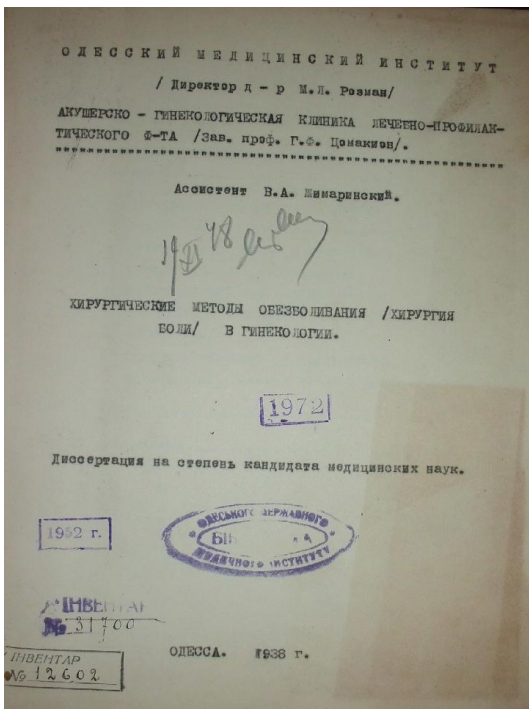
**Елизарова К. А.**

Роль аллергии в патогенезе экспериментальной фенилгидразиновой анемии : дис. ... канд. мед. наук / Елизарова Клавдия Афанасьевна ; Кафедра патологической физиологии Одес. мед. ин-та. – Одесса, 1938. – 171 с. – Рук. проф. Б. А. Шацилло.



**Железнякова Н. С.**

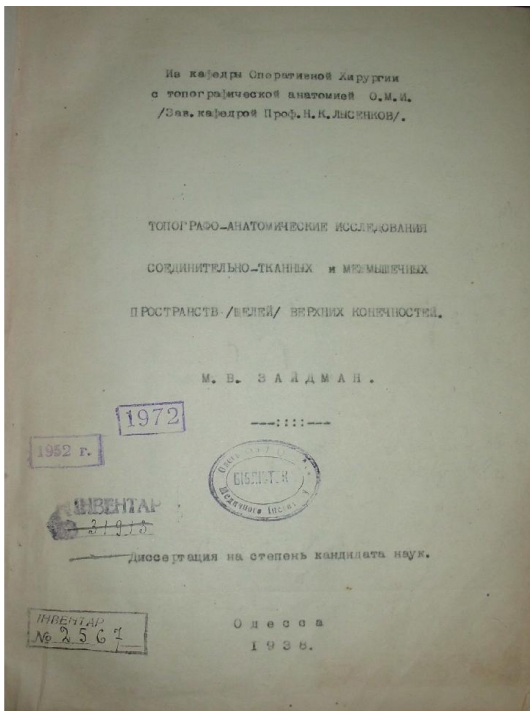
Значення чистоти повітря соціалістичних міст і методи визначення її ступеня : дис. ... канд. мед. наук / Железнякова Неоніла Степанівна ; Кафедра загальної гігієни Одес. мед. ін-та. – Одеса, [1938]. – 222 с. – Керівник проф. М. М. Костямін.



**Жимаринский В. А.**

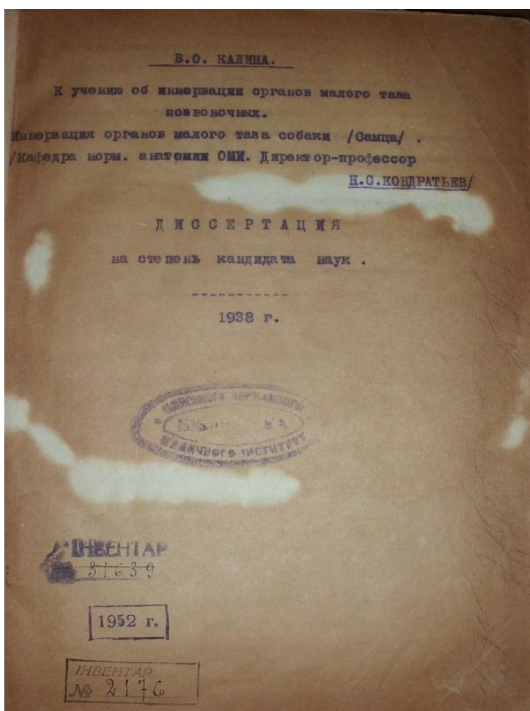
Хирургические методы обезболивания (хирургия боли) в гинекологии : дис. ... канд. мед. наук / Жимаринский В. А. ; Акушерско-гинекологическая клиника лечебно-профилактического фак-та Одес. мед. ин-та. – Одесса, 1938. – 96 с. – Рук. проф. Г. Ф. Цомакион.






### **Зайдман М. В.**

Топографо-анатомические исследования соединительно-тканых и межмышечных пространств (щелей) верхних конечностей : дис. ... канд. наук / Зайдман Макс Владимирович ; Кафедра оперативной хирургии с топографической анатомией Одес. мед. ин-та. – Одесса, 1938. – 240 с. – Рук. проф. Н. К. Кукуеров.




### **Калина В. О.**

К учению об иннервации органов малого таза позвоночных. Иннервация органов малого таза собаки (самца) : дис. ... канд. наук / Калина Валентин Осипович ; Кафедра нормальной анатомии Одес. мед. ин-та. – Одесса, 1938. – 116 с. – Рук. проф. Н. С. Кондратьев.



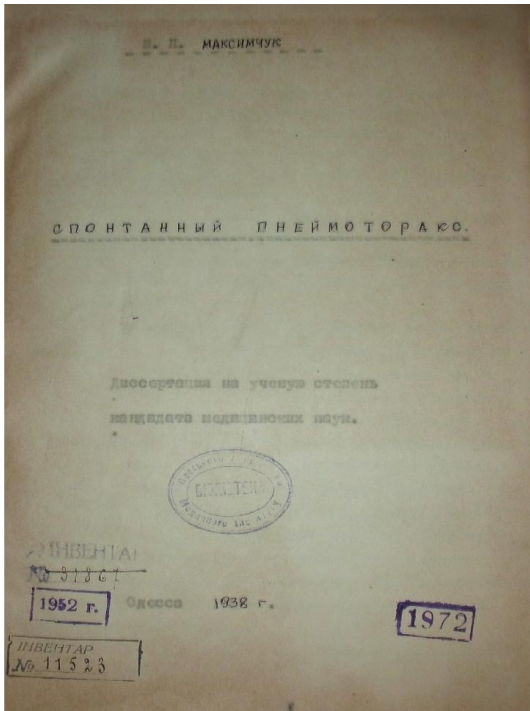
### Костинович Л. И.

К вопросу об иннервации мочевого пузыря : дис. ... канд. наук / Костинович Лидия Ивановна ; Кафедра нормальной анатомии Одес. мед. ин-та. – Одесса, 1938. – 111 с. – Рук. проф. Н. С. Кондратьев.



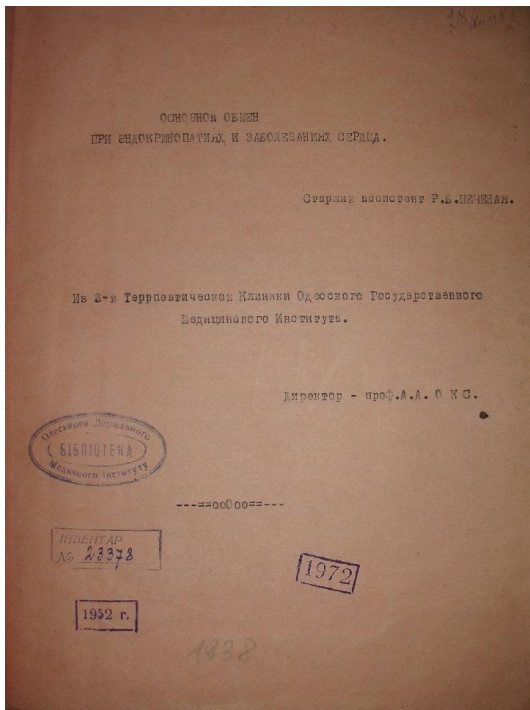
### Курышкин П. М.

Экспериментальные исследования в области физиологии и патологии питания роговицы : дис. ... канд. наук / Курышкин Петр Митрофанович ; Глазная клиника Одес. мед. ин-та. – Одесса, 1938. – 142 с. – Рук. проф. В. П. Филатов.



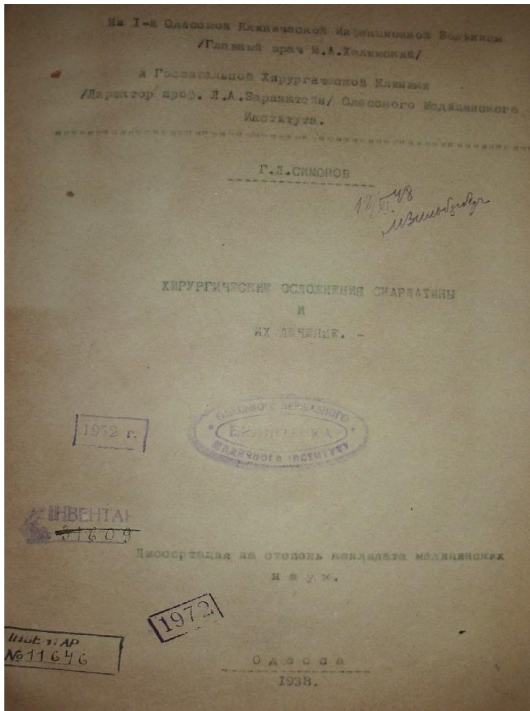
**Максимчук М. П.**

Спонтанный пнеймоторакс : дис. ... канд. мед. наук / Максимчук Мария Павловна ; Клиника туберкулеза Одес. мед. ин-та, Одесский науч.-исслед. туберкулезный ин-т. – Одесса, 1938. – 140 с. – Рук. проф. Д. Л. Меерсон.



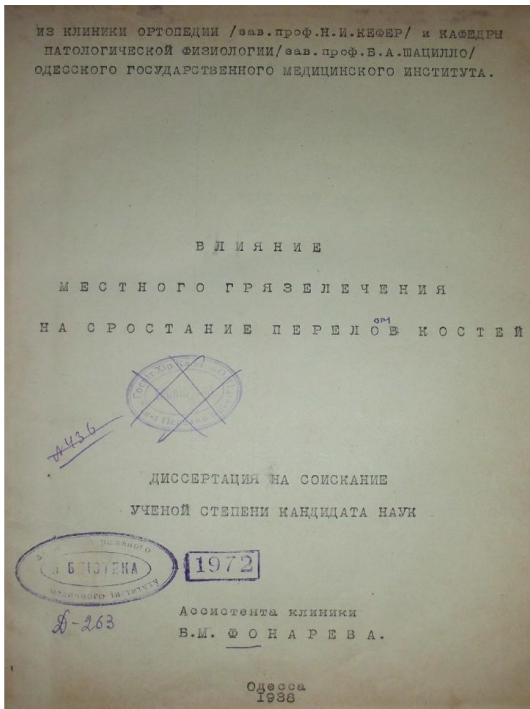
**Печеная Р. Б.**

Основной обмен при эндокринопатиях и сердечных заболеваниях : дис. ... канд. мед. наук / Печеная Р. Б. ; 2-я терапевтическая клиника Одес. мед. ин-та. – Одесса, 1938. – 65 с. – Рук. проф. А. А. Окс.



**Симонов Г. Л.**

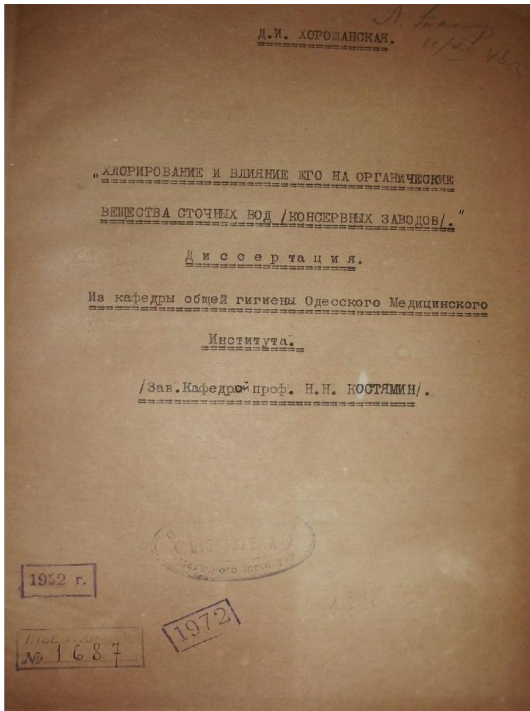
Хирургические осложнения скарлатины и их лечение : дис. ... канд. мед. наук / Симонов Георгий Лазаревич ; Госпитальная хирургическая клиника Одес. мед. ин-та, I-я Одесская клин. инфекционная больница. – Одесса, 1938. – 88 с. – Рук. проф. Л. А. Баринштейн.



**Фонарев Б. М.**

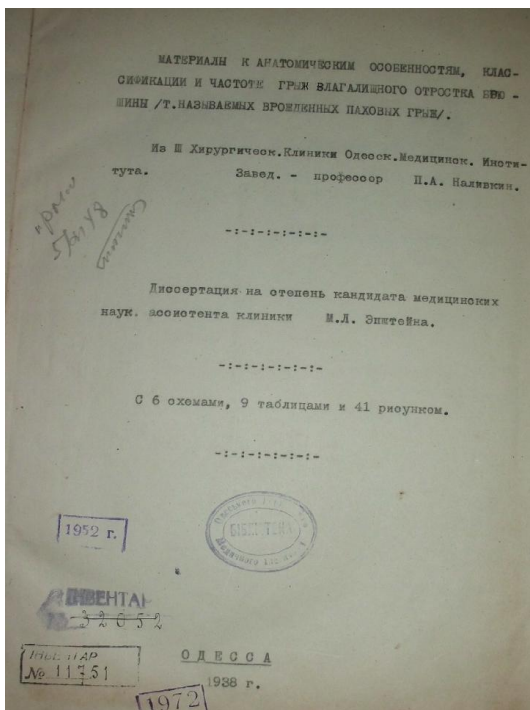
Влияние местного грязелечения на срастание переломов костей : дис. ... канд. наук / Фонарев Борис Маркович ; Клиника ортопедии, кафедра патологической физиологии Одес. гос. мед. ин-та им. Н. И. Пирогова. – Одесса : ОМИ, 1938. – 98 с. – Рук. проф. Н. И. Кефер.





### Хорошанская Д. И.

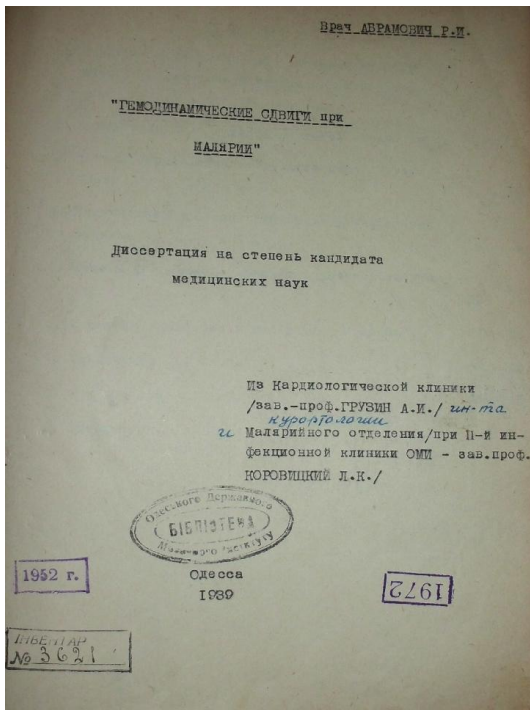
Хлорирование и влияние его на органические вещества сточных вод (консервных заводов) : дис. ... канд. мед. наук / Хорошанская Д. И. ; Кафедра общей гигиены Одес. мед. ин-та. – Одесса, 1938. – 207 с. – Рук. Н. Н. Костямин.



### Эшштейн М. Л.

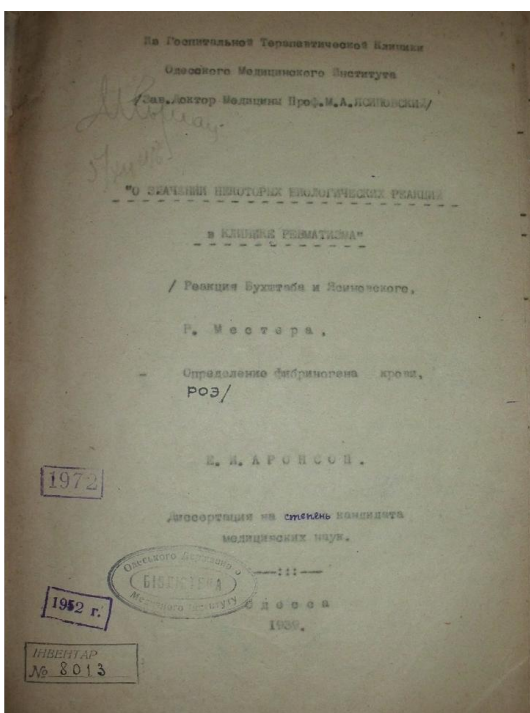
Материалы к анатомическим особенностям, классификации и частоте грыж влагалищного отростка брюшины (так называемых врожденных паховых грыж) : дис. ... канд. мед. наук / Эшштейн Моисей Леонович ; III-я хирургическая клиника Одес. мед. ин-та. – Одесса, 1938. – 219 с. – Рук. проф. П. А. Наливкин.

## 1939 рік



### Абрамович Р. И.


Гемодинамические сдвиги при малярии :  
дис. ... канд. мед. наук / Абрамович  
Розалия Исааковна ; Малярийное  
отделение инфекционной клиники Одес.  
мед. ин-та, Кардиологическая клиника  
Одес. ин-та курортологии. – Одесса, 1939.  
– 55 с. – Рук. проф. Л. К. Коровицкий.



### Аронсон Е. И.

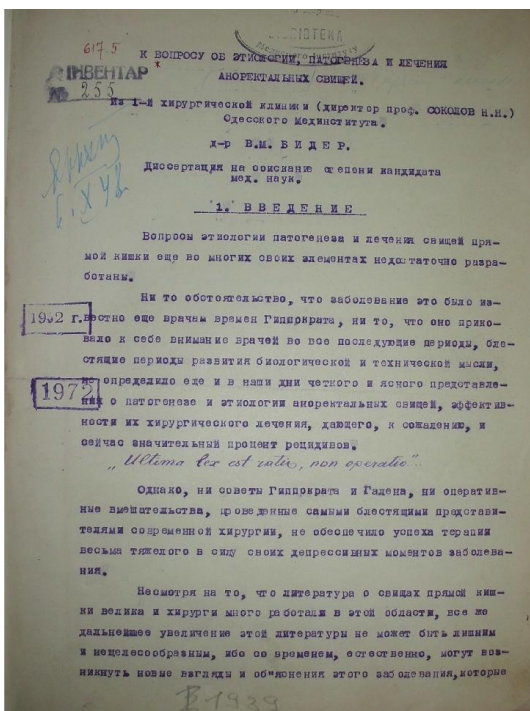
О значении некоторых биологических  
реакций в клинике ревматизма : (реакция  
Бухштаба и Ясиновского, Р. Местера,  
определение фибриногена крови, Роэ) :  
дис. ... канд. мед. наук / Аронсон Е. И. ;  
Госпитальная терапевтическая клиника  
Одес. мед. ин-та. – Одесса, 1939. – 53 с. –  
Рук. проф. М. А. Ясиновский.






### Берзман Р. И.

«Редуцирующий титр», как метод определения первоначальных стадий разложения мяса : дис. ... канд. мед. наук / Берзман Рувим Исаакович ; Кафедра общей гигиены Одес. гос. мед. ин-та. – Одесса, [1939]. – 160 с. – Рук. проф. Н. Н. Костямин.




### Бидер В. М.

К вопросу об этиологии, патогенезе и лечении аноректальных свищей : дис. ... канд. мед. наук / Бидер В. М. ; I-я хирургическая клиника Одес. мед. ин-та. – Одесса, 1939. – 68 с. – Рук. проф. Н. Н. Соколов.




### **Борщевская Л. М.**

О колебаниях числа лейкоцитов в физиологических условиях и под влиянием различных физиотерапевтических процедур : дис. ... канд. наук / Борщевская Любовь Мойсеевна ; Госпитальная терапевтическая клиника Одес. мед. ин-та. – Одесса, 1939. – 69 с. – Рук. проф. М. А. Ясиновский.



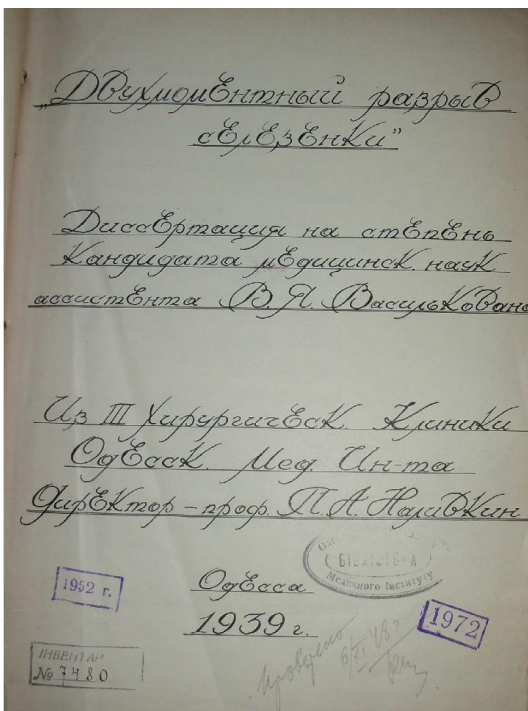
### **Борщевский М. Л.**

Туберкулез и малярия : дис. ... канд. мед. наук / Борщевский Макс Львович ; [Одесский науч.-исслед. туберкулезный ин-т, Клиника туберкулеза Одес. гос. мед. ин-та]. – Одесса, 1939. – 118 с. – Рук. проф. Д. Л. Меерсон.



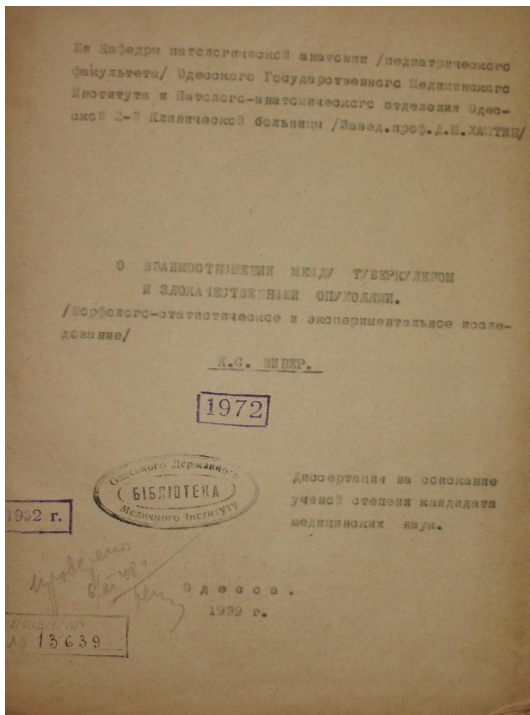
### Букшпан М. К.

О значении нитро-теста при гипертониях : дис. ... канд. мед. наук / Букшпан Моисей Константинович ; I-я Пропедевтическая Терапевтическая Клиника Одес. мед. ин-та. – Одесса, 1939. – 181 с. – Рук. проф. Л. Ф. Дмитренко.



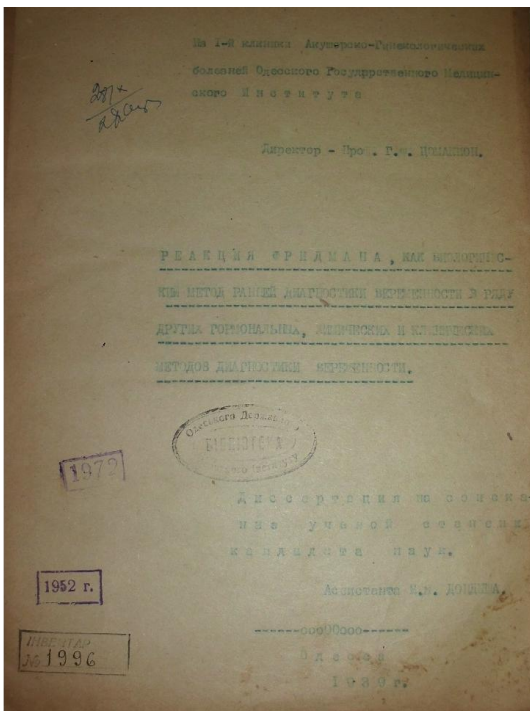
### Василькован В. Я.

Двухмоментный разрыв селезенки : дис. ... канд. мед. наук / Василькован Виктор Яковлевич ; III-я хирургическая клиника Одес. мед. ин-та. – Одесса, 1939. – 300 с. – Рук. проф. П. А. Наливкин.



### Винер К. С.

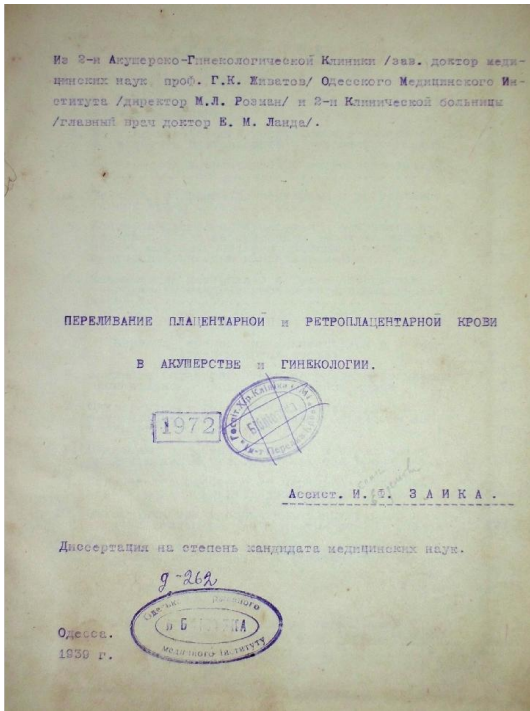
О взаимоотношении между туберкулезом и злокачественными опухолями: (морфолого-статистическое и экспериментальное исследование) : дис. ... канд. мед. наук / Винер Константин Самсонович ; Кафедра патологической анатомии педиатрического факультета Одес. мед. ин-та, Патолого-анатомическое отделение 2-й клин. больницы. – Одесса, 1939. – 144 с. – Рук. проф. Д. М. Хаютин.



### Дондыш Б. Я.

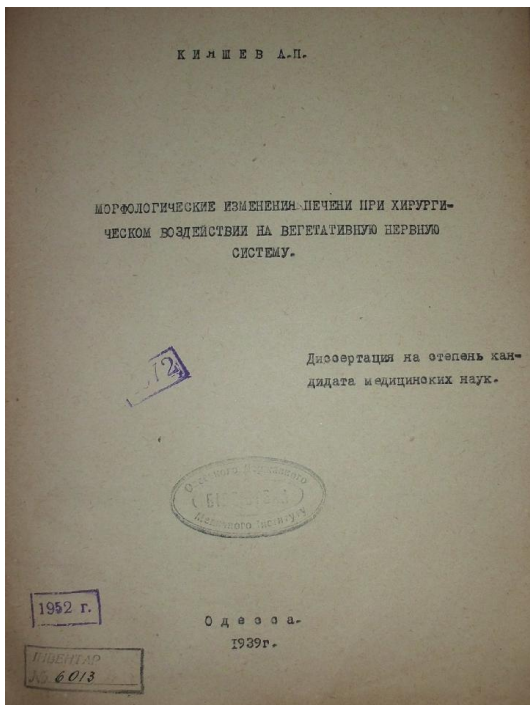
Реакция Фридмана, как биологический метод ранней диагностики беременности, в ряду других гормональных, химических и клинических методов диагностики беременности : дис. ... канд. наук / Дондыш Борис Яковлевич ; 1-я Акушерско-гинекологическая клиника Одес. гос. мед. ин-та. – Одесса, 1939. – 153 с. – Рук. проф. Г. Ф. Цомакион.





### Заика И. Ф.

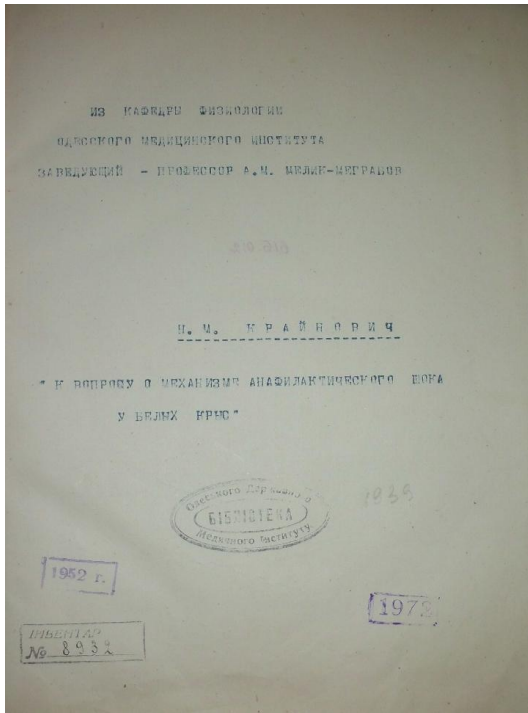
Переливание плацентарной и ретроплацентарной крови в акушерстве и гинекологии : дис. ... канд. мед. наук / Заика И. Ф. ; Кафедра акушерства и гинекологии Одес. мед. ин-та им. Н. И. Пирогова. – Одесса : ОМИ, 1939. – 232 с. – Рук. проф. Г. К. Живатов.



### Кияшев А. П.

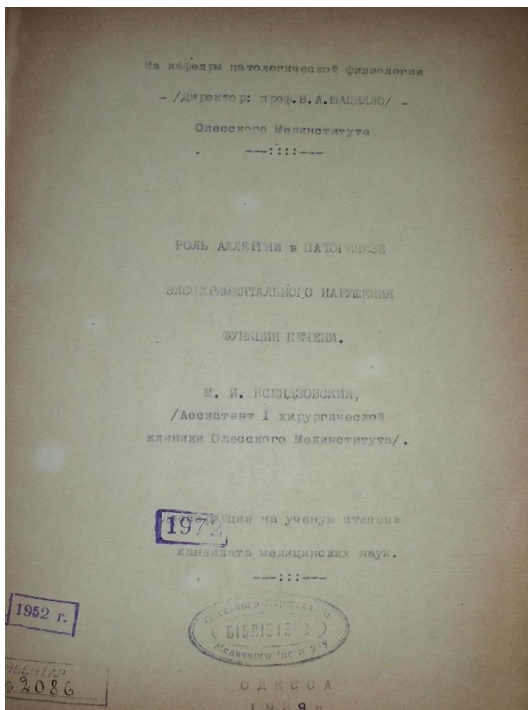
Морфологическое изменение печени при хирургическом воздействии на вегетативную нервную систему : дис. ... канд. мед. наук / Кияшев Аким Павлович ; Хирургическая факультетская клиника Одес. мед. ин-та. – Одесса, 1939. – 144 с. – Рук. проф. П. Г. Часовников.





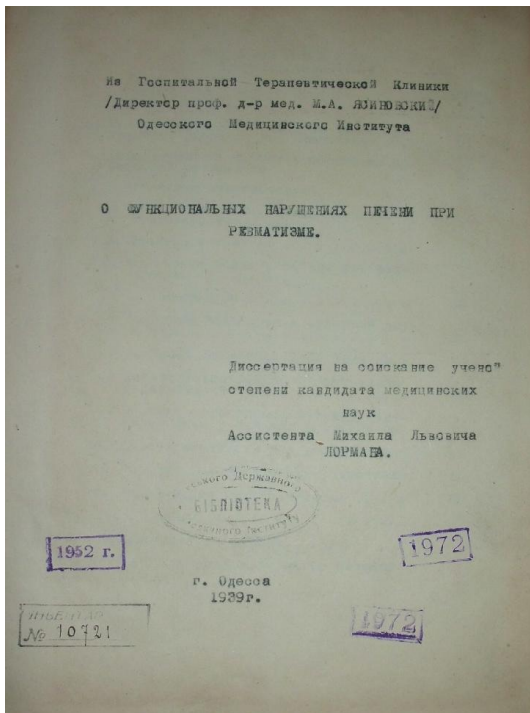
**Крайнович Н. М.**

К вопросу о механизме анафилактического шока у белых крыс : дис. ... канд. мед. наук / Крайнович Нина Марковна ; Кафедра физиологии Одес. мед. ин-та. – Одесса, 1939. – 117 с. – Рук. проф. А. М. Мелик–Меграбов.



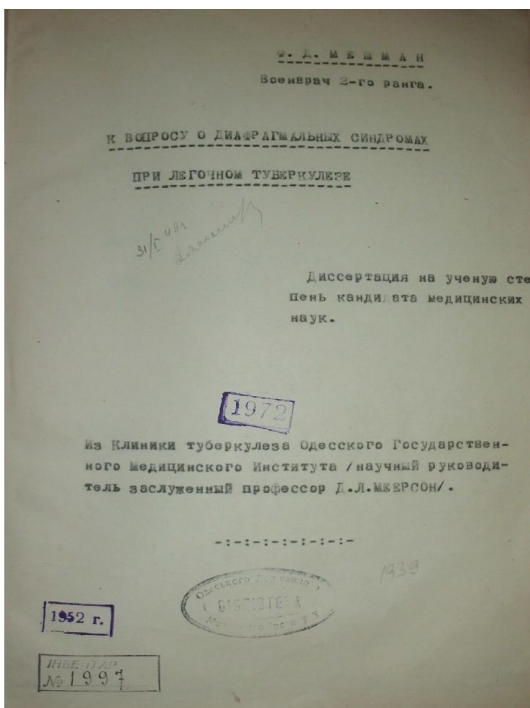
**Ксендзовский М. И.**

Роль аллергии в патогенезе экспериментального нарушения функции печени : дис. ... канд. мед. наук / Ксендзовский Моисей Ильич ; Кафедра патологической физиологии Одес. мед. ин-та. – Одесса, 1939. – 156 с. – Рук. проф. Б. А. Шацилло.



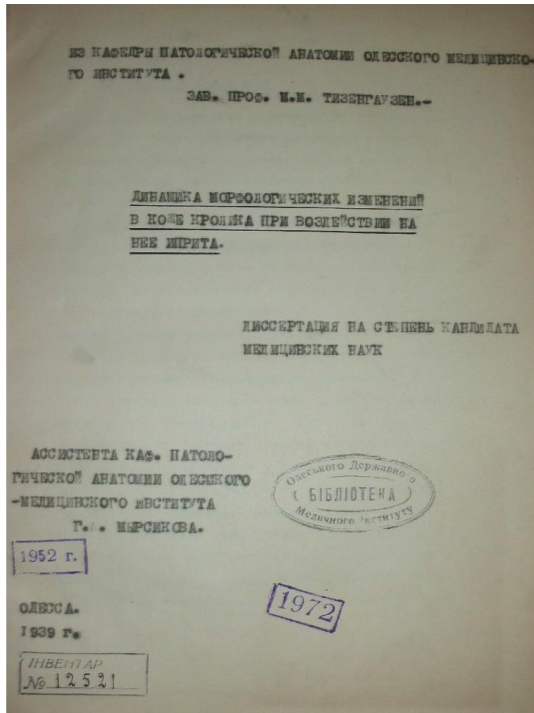
### Лорман М. Л.

О функциональных нарушениях печени при ревматизме : дис. ... канд. мед. наук / Лорман Михаил Львович ; Госпитальная терапевтическая клиника лечебного факультета Одес. мед. ин-та. – Одесса, 1939. – 88 с. – Рук. проф. М. А. Ясиновский.



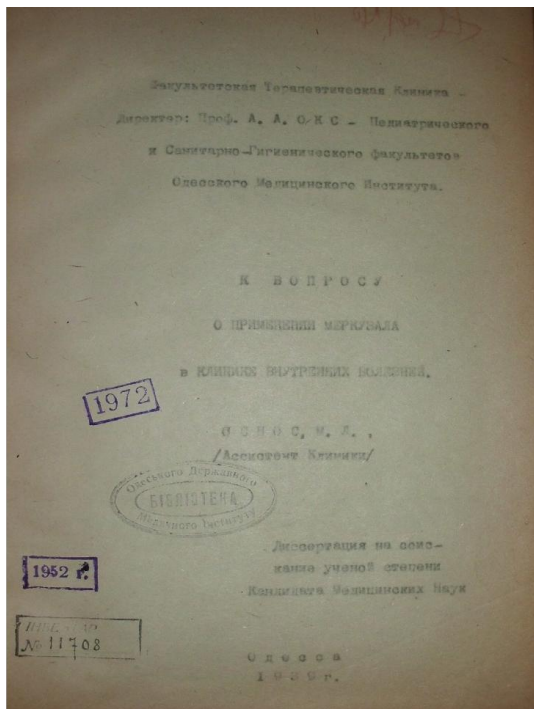
### Мешман Ф. Д.

К вопросу о диафрагмальных синдромах при легочном туберкулезе : дис. ... канд. мед. наук / Мешман Ф. Д. ; Клиника туберкулеза Одес. гос. мед. ин-та. – Одесса, 1939. – 112 с. – Рук. проф. Д. Л. Меерсон.




**Мырсиков Г. А.**

Динамика морфологических изменений в коже кролика при воздействии на нее иприта : дис. ... канд. мед. наук / Мырсиков Григорий Андрианович ; Кафедра патологической анатомии Одес. мед. ин-та. – Одесса, 1939. – 54 с. – Рук. проф. М. М. Тизенгаузен.



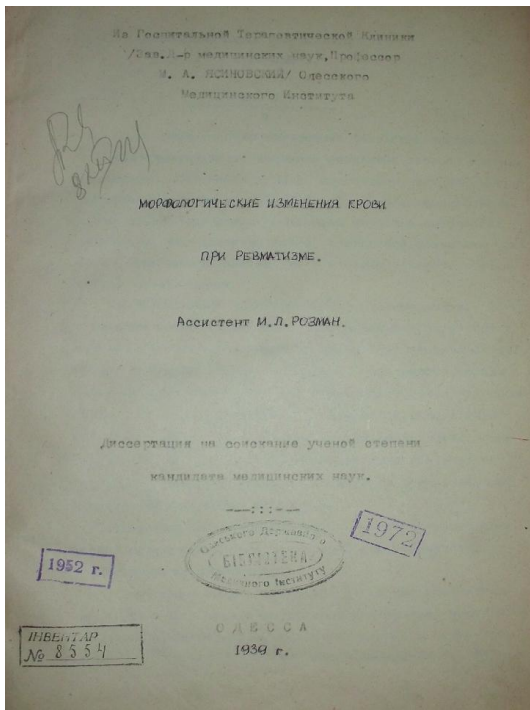
**Оснос М. Л.**

К вопросу о применении меркузала в клинике внутренних болезней : дис. ... канд. мед. наук / Оснос М. Л. ; Факультетская терапевтическая клиника педиатрического и санитарно-гигиенического факультетов Одес. мед. ин-та. – Одесса, 1939. – 135 с. – Рук. проф. А. А. Окс.



**Палий Я. И.**

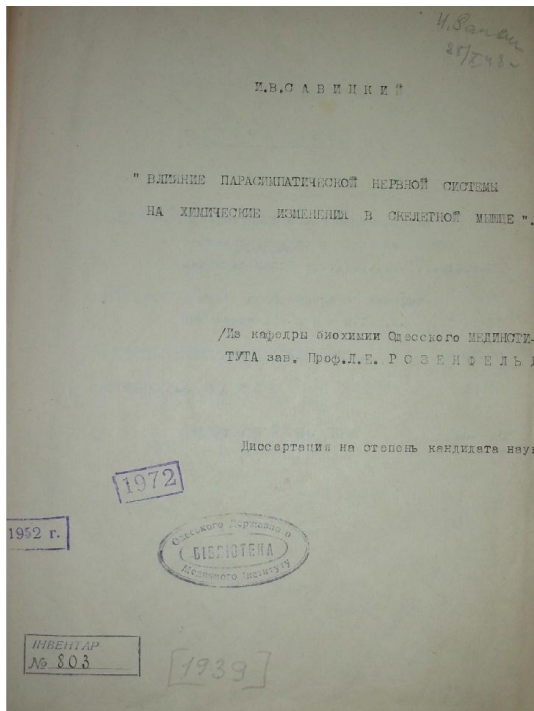
Сравнительная оценка санитарно–гигиенических методов определения угольного ангидрида в воздухе : дис. ... канд. мед. наук / Палий Яков Ильич ; [Одес. мед. ин–т]. – Одесса, 1939. – 129 с. – Рук. проф. А. И. Бурштейн.



**Розман М. Л.**

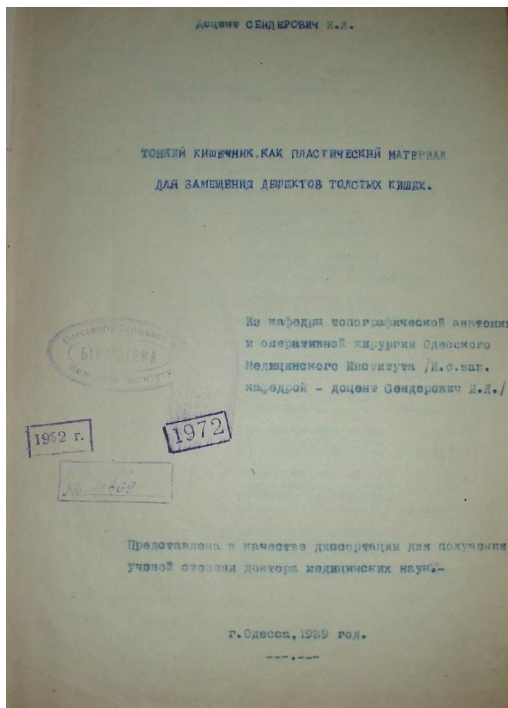
Морфологические изменения крови при ревматизме : дис. ... канд. мед. наук / Розман Михаил Лазаревич ; Госпитальная терапевтическая клиника Одес. мед. ин–та. – Одесса, 1939. – 72 с. – Рук. М. А. Ясиновский.





### Савицкий И. В.

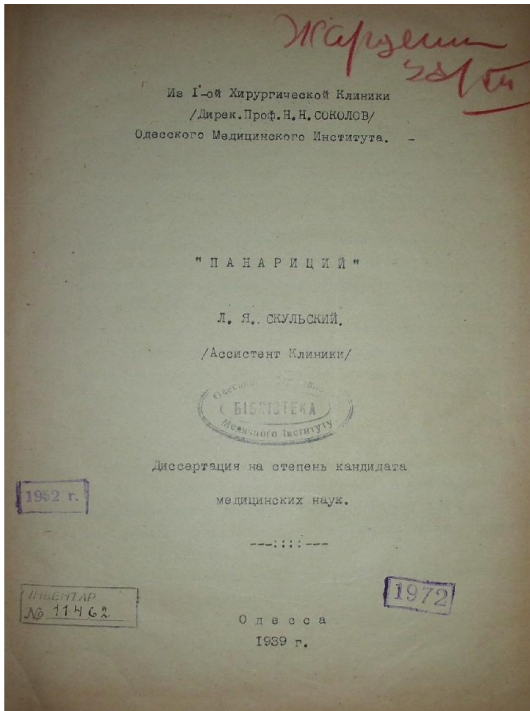
Влияние парасимпатической нервной системы на химические изменения в скелетной мышце : дис. ... канд. мед. наук / Савицкий Иван Владимирович ; Кафедра биохимии Одес. мед. ин-та. – Одесса, 1939. – 122 с. – Рук. проф. Л. Е. Розенфельд.



### Сендерович И. Л.

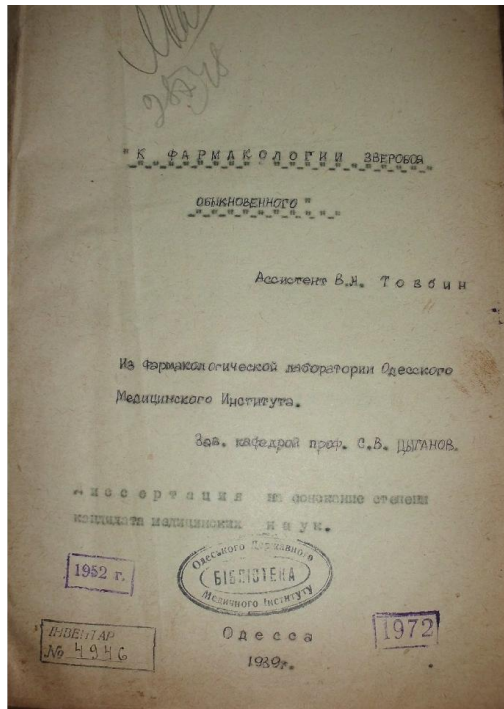
Тонкий кишечник, как пластический материал для замещения дефектов толстых кишек : дис. ... доктора мед. наук / Сендерович Израиль Львович ; Кафедра топографической анатомии и оперативной хирургии Одес. мед. ин-та. – Одесса, 1939. – 138 с. – Рук. проф. М. Н. Заевлошин.





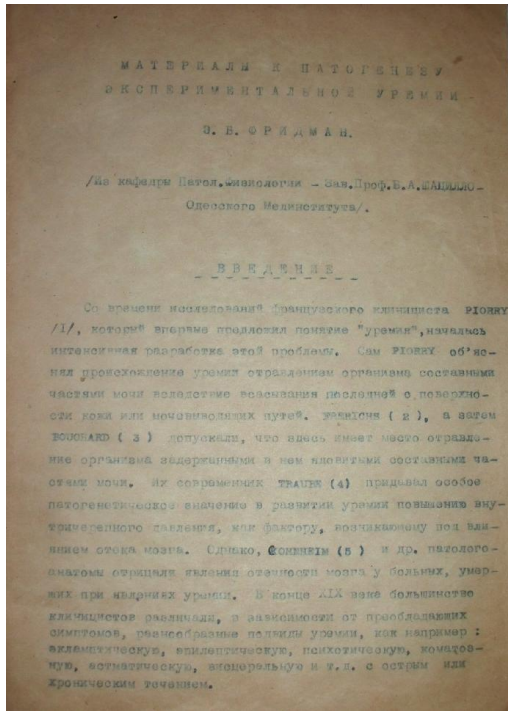
**Скульский Л. Я.**

Панариций : дис. ... канд. мед. наук /  
Скульский Леонид Яковлевич ; 1-я  
хирургическая клиника Одес. мед. ин-та.  
– Одесса, 1939. – 96 с. – Рук. проф. Н. Н.  
Соколов.



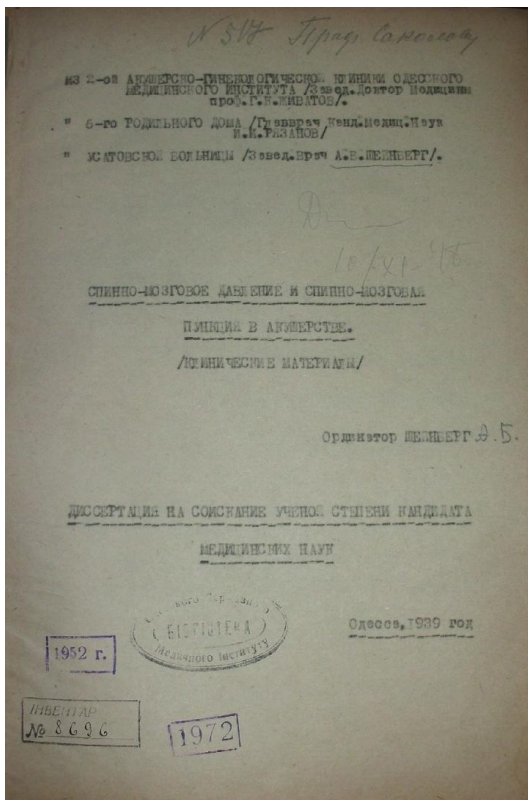
**Товбин Б. Л.**

К фармакологии зверобоя обыкновенного  
: дис. ... канд. мед. наук / Товбин Борис  
Леонтьевич ; Фармакологическая  
лаборатория Одес. мед. ин-та. – Одесса,  
1939. – 501 с. – Рук. проф. С. В. Цыганов.



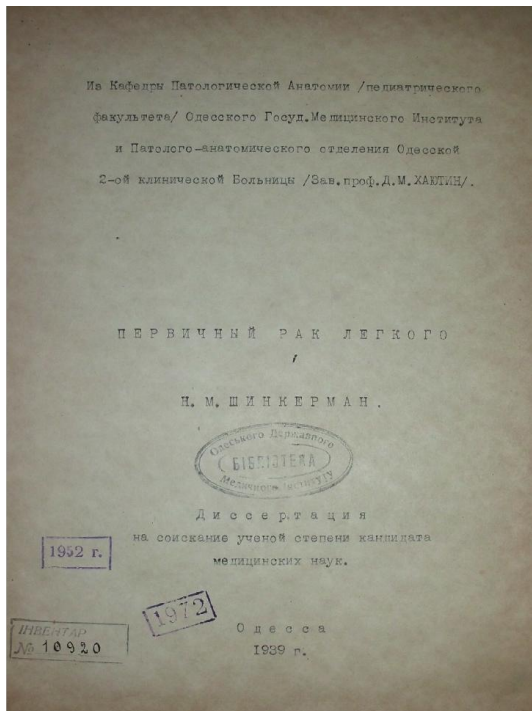
## Фридман Э. Б.

Материалы к патогенезу экспериментальной уремии : дис. ... канд. мед. наук / Фридман Эсфирь Борисовна ; Кафедра патологической физиологии Одес. мед. ин-та. – Одесса, 1939. – 133 с. – Рук. проф. Б. А. Шацилло



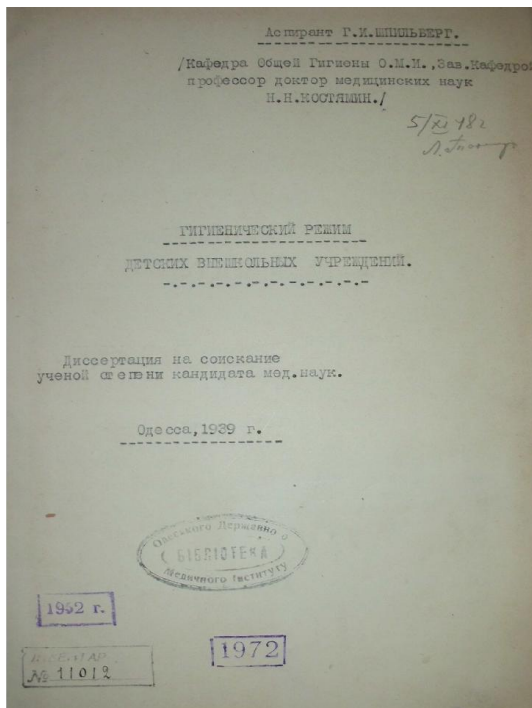
## Шейнберг А. Б.

Спинно-мозговое давление и спинно-мозговая пункция в акушерстве : клинические материалы : дис. ... канд. мед. наук / Шейнберг А. Б. ; 2-я Акушерско-гинекологическая клиника Одес. мед. ун-та, Род. дом № 6 Усатовской больницы. – Одесса, 1939. – 113 с. – Рук. проф. Г. К. Живатов.



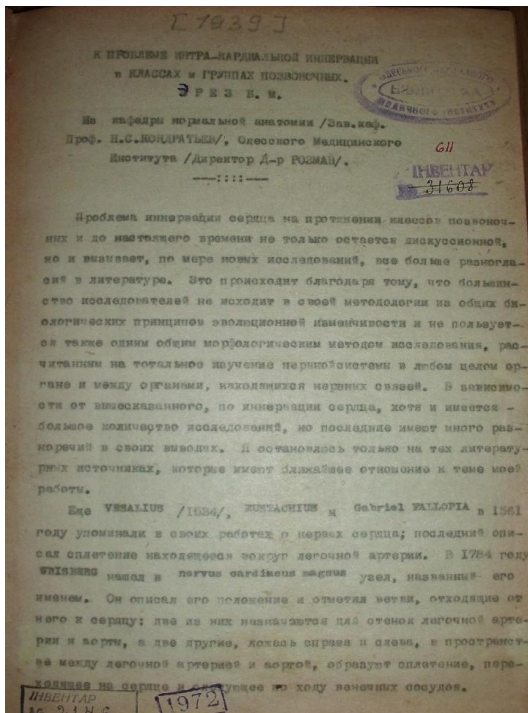
### Шинкерман Н. М.

Первичный рак легкого : дис. ... канд. мед. наук / Шинкерман Наум Моисеевич ; Кафедра патологической анатомии педиатрического факультета Одес. гос. мед. ин-та, Патолого-анатомическое отделение Одесской 2-ой клин. больницы. – Одесса, 1939. – 338 с. – Рук. проф. Д. М. Хаютин.



### Шпильберг Г. И.

Гигиенический режим детских внешкольных учреждений : дис. ... канд. мед. наук / Шпильберг Г. И. ; Кафедра общей гигиены Одес. мед. ин-та. – Одесса, 1939. – 215 с. – Рук. проф. Н. Н. Костямин.

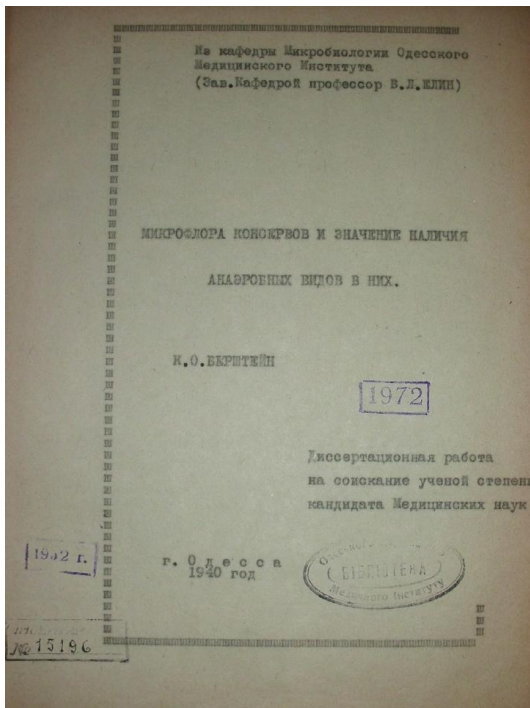


## Эрез Б. М.

К проблеме интра-кардиальной иннервации в классах и группах позвоночных : дис. ... канд. мед. наук / Эрез Белла Михайловна ; Кафедра нормальной анатомии Одес. мед. ин-та. – Одесса, [1939]. – 90 с. – Рук. проф. Н. С. Кондратьев.

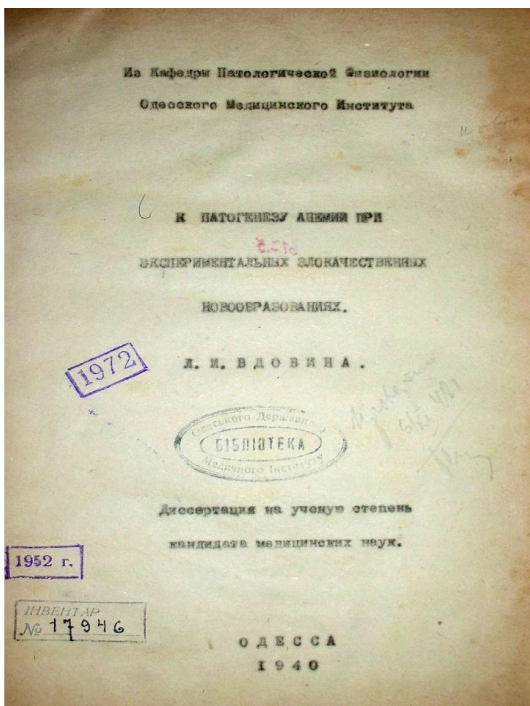


## 1940 рік



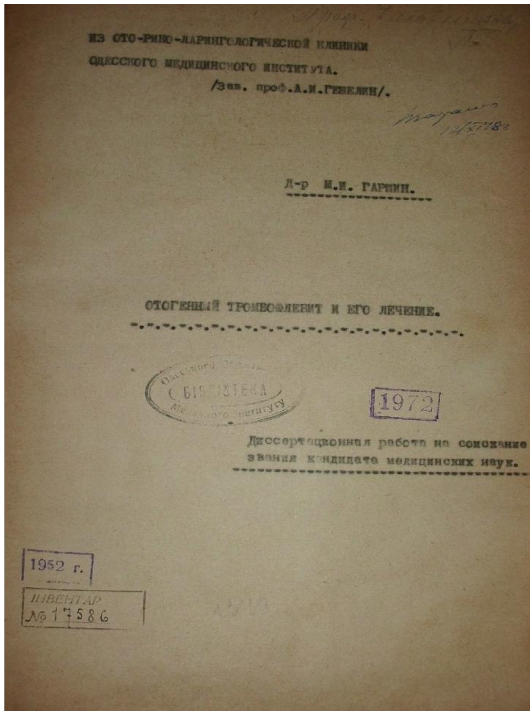
### Берштейн К. О.

Микрофлора консервов и значение наличия анаэробных видов в них : дис. ... канд. мед. наук / Берштейн Клара Осиповна ; Кафедра микробиологии Одес. мед. ин-та. – Одесса, 1940. – 86 с. – Рук. проф. В. Л. Елин.



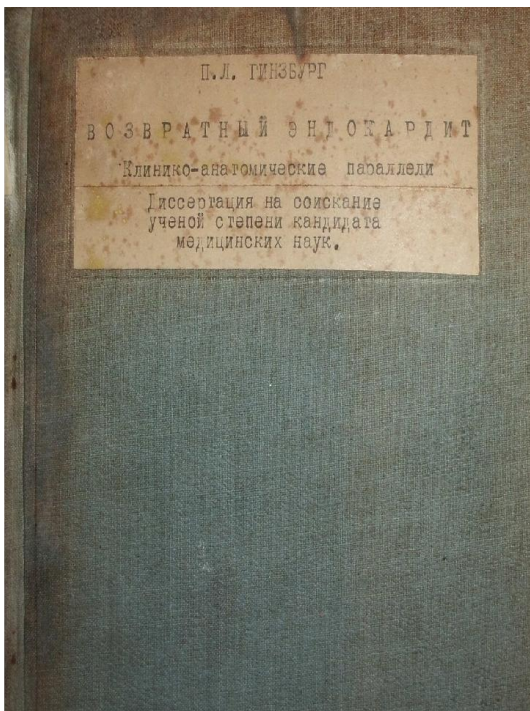
### Вдовина Л. И.

К патогенезу анемии при экспериментальных злокачественных новообразованиях : дис. ... канд. мед. наук / Вдовина Л. И. ; Кафедра патологической физиологии Одес. мед. ин-та. – Одесса, 1940. – 130 с. – Рук. проф. Б. А. Шацилло.



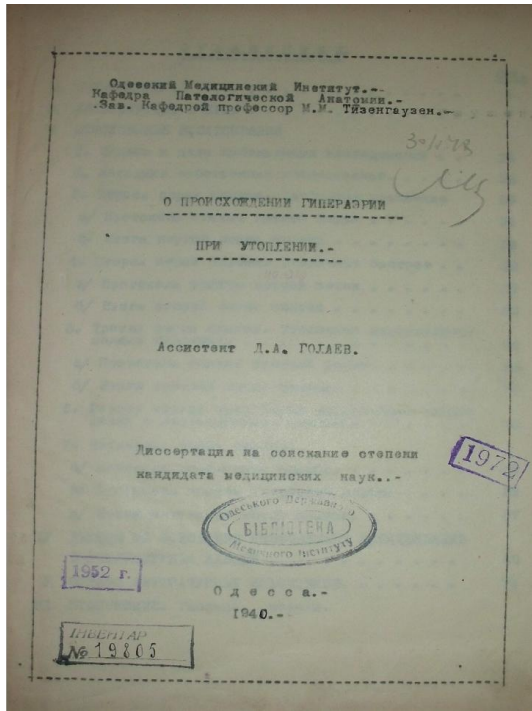
### Гаршин М. И.

Отогенный тромбофлебит и его лечение : дис. ... канд. мед. наук / Гаршин Михаил Исаевич ; Клиника оториноларингологии Одес. мед. ин-та. – Одесса, 1940. – 78 с. – Рук. проф. А. И. Гешелин.



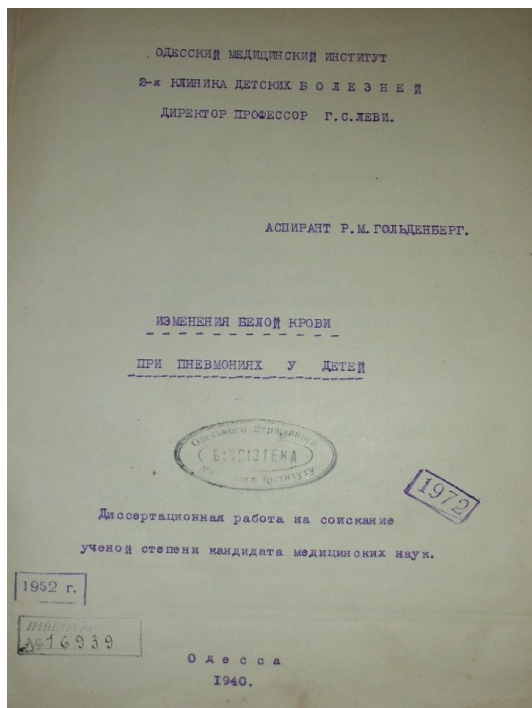
### Гинзбург П. Л.

Возвратный эндокардит. Клинико–анатомические параллели : дис. ... канд. мед. наук / Гинзбург Павел Лазаревич ; Кафедра патологической анатомии педиатрического факультета, факультетская терапевтическая клиника педиатрического и санитарно–гигиенического факультетов Одес. гос. мед. ин-та. – Одесса, 1940. – 143 с. – Рук. проф. А. А. Окс.



### Голаев Д. А.

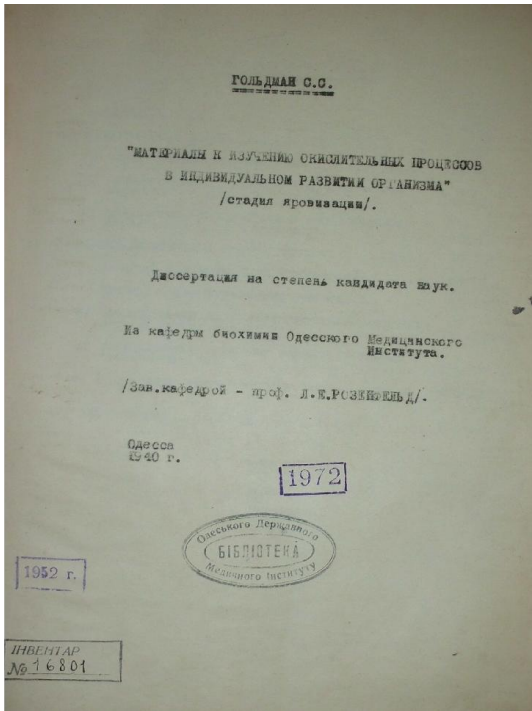
О происхождении гиперэрии при утоплении : дис. ... канд. мед. наук / Голаев Д. А. ; Кафедра патологической анатомии Одес. мед. ин-та. – Одесса, 1940. – 96 с. – Рук. проф. М. М. Тизенгаузен.



### Гольденберг Р. М.

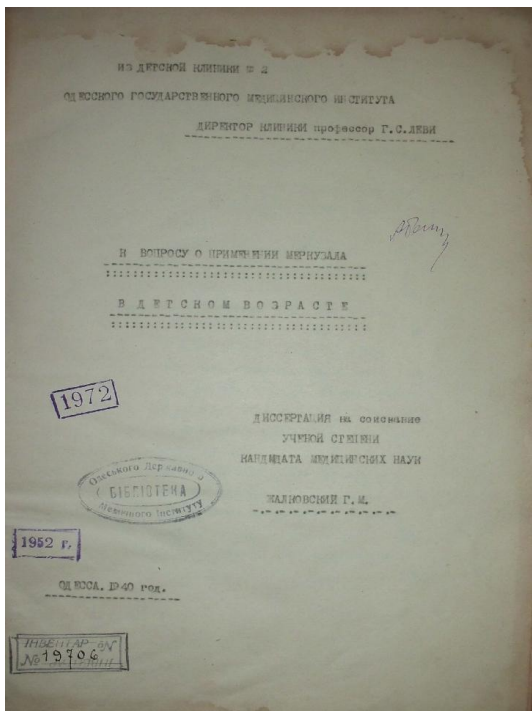
Изменения белой крови при пневмониях у детей : дис. ... канд. мед. наук / Гольденберг Р. М. ; 2-я Клиника детских болезней Одес. мед. ин-та. – Одесса, 1940. – 86 с. – Рук. проф. Г. С. Леви.





**Гольдман С. С.**

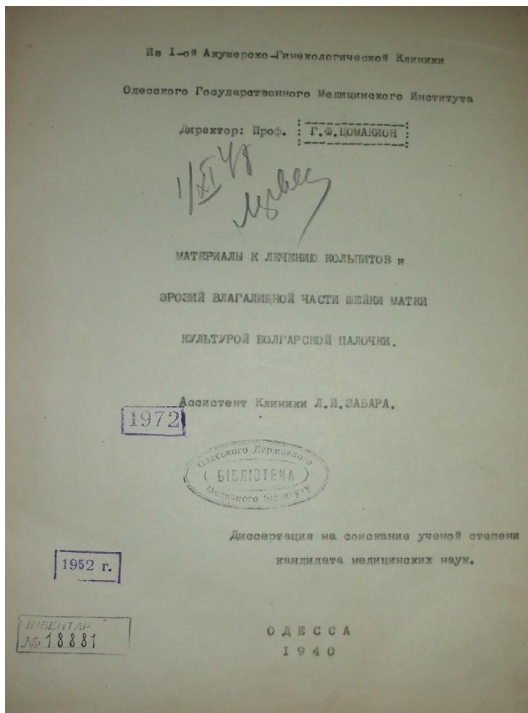
Материалы к изучению окислительных процессов в индивидуальном развитии организма (стадия яровизации) : дис. ... канд. наук / Гольдман Самуил Семенович ; Кафедра биохимии Одес. мед. ин-та. – Одесса, 1940. – 206 с. – Рук. проф. Л. Е. Розенфельд.



**Жалковский Г. М.**

К вопросу о применении меркузала в детском возрасте : дис. ... канд. мед. наук / Жалковский Григорий Моисеевич ; 2-я детская клиника Одес. гос. мед. ин-та. – Одесса, 1940. – 186 с. – Рук. проф. Г. С. Леви.





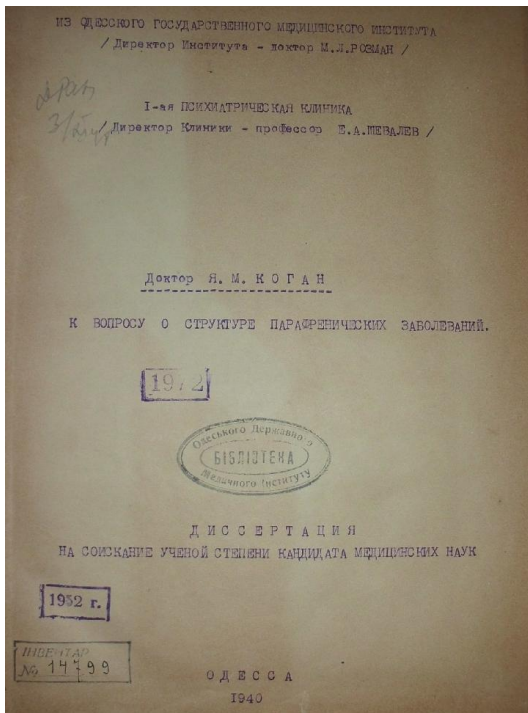
### **Забара Л. И.**

Материалы к лечению кольпитов и эрозий влагалищной части шейки матки культурой болгарской палочки : дис. ... канд. мед. наук / Забара Лидия Исаевна ; 1-я Акушерско-гинекологическая клиника Одес. гос. мед. ин-та. – Одесса, 1940. – 198 с. – Рук. проф. Г. Ф. Цомакион.




### **Кемарская А. Ф.**

О дифференцированных функциональных сердечно-сосудистых пробах : дис. ... канд. мед. наук / Кемарская Анна Федоровна ; 6-я терапевтическая клиника Одес. мед. ин-та. – Одесса, 1940. – 102 с. – Рук. проф. Г. С. Лурье.



### **Коган Я. М.**

К вопросу о структуре парафренических заболеваний : дис. ... канд. мед. наук / Коган Яков Мойсеевич ; I-я психиатрическая клиника Одес. гос. мед. ин-та. – Одесса, 1940. – 265 с. – Рук. проф. Е. А. Шевалев.



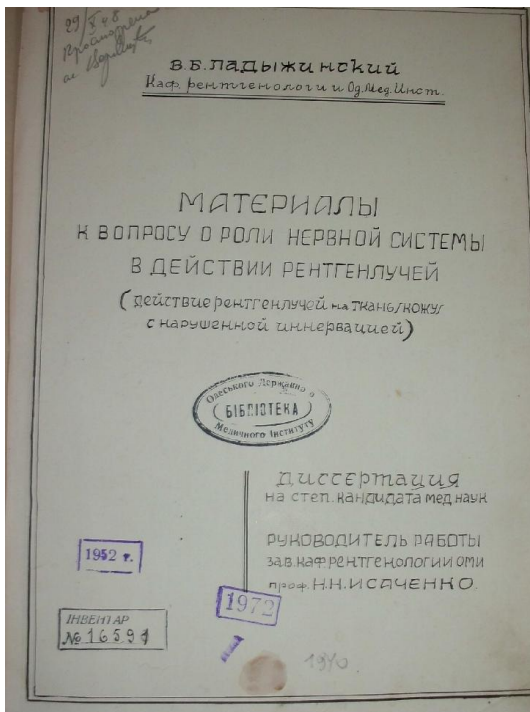
### **Краснянский И. В.**

К клинике и патологической анатомии регрессивных изменений в миомах матки : дис. ... канд. мед. наук / Краснянский Илья Владимирович ; I-я Акушерско-гинекологическая клиника Одес. мед. ин-та. – Одесса, 1940. – 192 с. – Рук. проф. Г. Ф. Цомакион.



### Кульбацкий Ш. И.

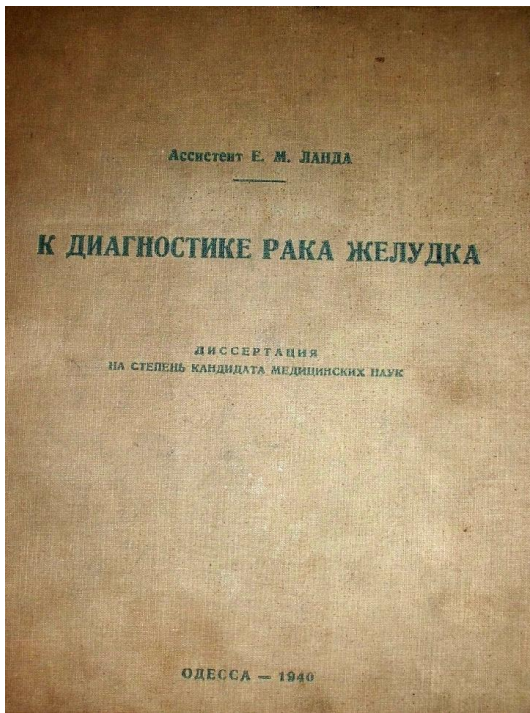
Трихофитиды и микроспориды при поверхностных дерматомикозах : дис. ... канд. мед. наук / Кульбацкий Шалам Исаакович ; Кожно–венерологическая клиника Одес. мед. ин–та. – Одесса, 1940. – 154 с. – Рук. проф. И. А. Матусис.



### Ладыжинский В. Б.


Материалы к вопросу о роли нервной системы в действии рентгенлучей (действие рентгенлучей на ткань, кожу с нарушенной иннервацией) : дис. ... канд. мед. наук / Ладыжинский Владимир Бенционович ; Кафедра рентгенологии Одес. мед. ин–та. – Одесса, 1940. – 203 с. – Рук. проф. Н. Н. Исаченко.





**Ланда Е. М.**

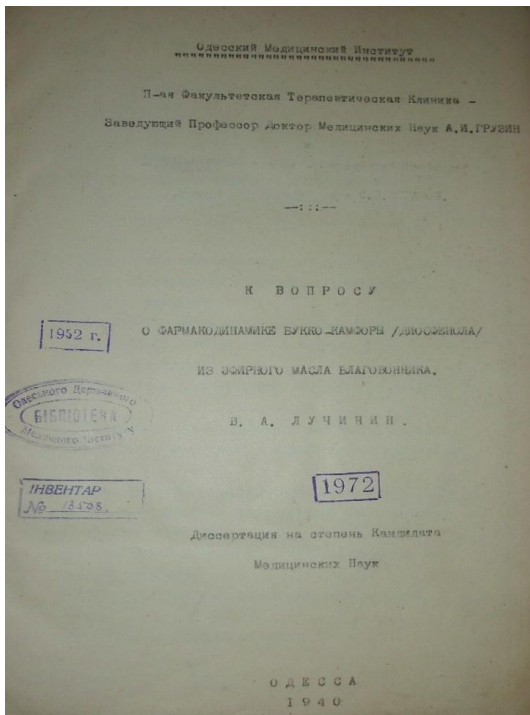
К диагностике рака желудка : дис. ... канд. мед. наук / Ланда Ефим Моисеевич ; 6–я Терапевтическая клиника, 3–я Хирургическая клиника Одес. мед. ин–та. – Одесса, 1940. – 94 с. – Рук. проф. Г. С. Лурье.



**Литвак С. Л.**

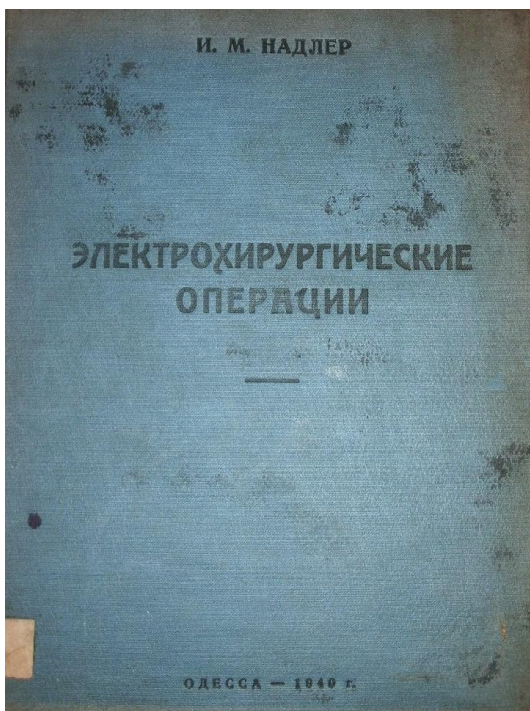
Материалы к клинике рака яичника : дис. ... канд. мед. наук / Литвак Семен Львович ; 1–я Акушерско–гинекологическая клиника Одес. мед. ин–та. – Одесса, 1940. – 191 с. – Рук. проф. Г. Ф. Цомакион.






### Лучинин В. А.

К вопросу о фармакодинамике буккокамфоры (диосфенола) из эфирного масла благовонника : дис. ... канд. мед. наук / Лучинин Валентин Апполонович ; 2-я Факультетская терапевтическая клиника Одес. мед. ин-та. – Одесса, 1940. – 96 с. – Рук. проф. А. И. Грузин.



### Надлер И. М.

Электрохирургические операции : дис. ... канд. мед. наук / Надлер Иосиф Моисеевич ; Кафедра госпитальной хирургии Одес. мед. ин-та. – Одесса, 1940. – 192 с. – Рук. проф. Л. А. Баринштейн.



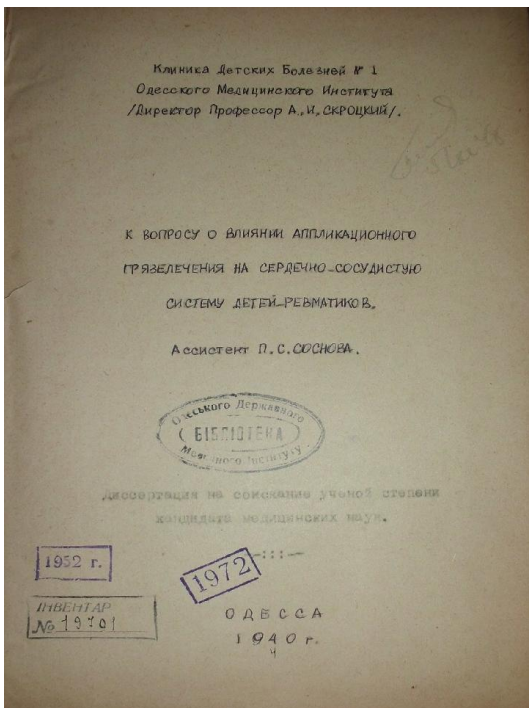
### Партер Э. М.

К дигиталисной терапии : дис. ... канд. мед. наук / Партер Эсфирь Марковна ; 6-я Терапевтическая клиника Одес. мед. ин-та. – Одесса, 1940. – 272 с. – Рук. проф. Г. С. Лурье.

ФОТО ВІДСУТНЄ

### Перельмутер Е. А.

О галлюцинациях при острых алкогольных психозах : дис. ... канд. мед. наук / Перельмутер Ефим Аронович ; 1-я Психиатрическая клиника Одес. мед. ин-та. – Одесса, 1940. – 291 с.\*




### Соснова П. С.

К вопросу о влиянии аппликационного грязелечения на сердечно-сосудистую систему детей ревматиков : дис. ... канд. мед. наук / Соснова Полина Семеновна ; Клиника детских болезней № 1 Одес. мед. ин-та. – Одесса, 1940. – 171 с. – Рук. проф. А. И. Скроцкий.



**Токарь Р. Г.**

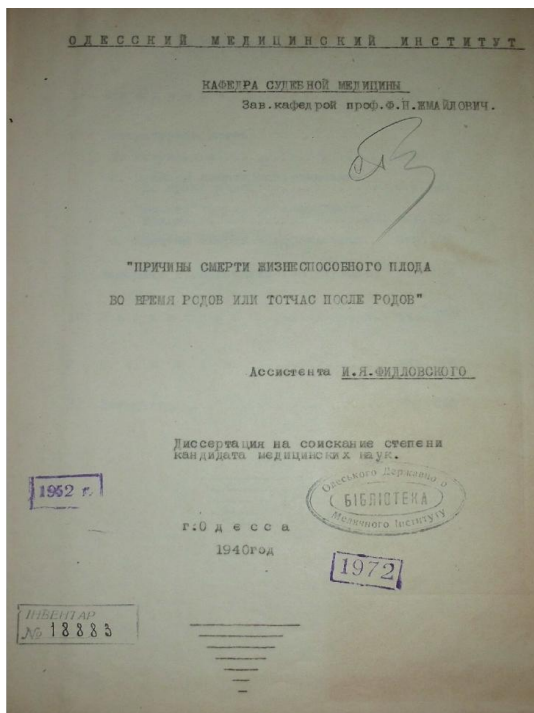
К вопросу о дифференциации патогенных стафилококков от непатогенных : дис. ... канд. мед. наук / Токарь Розалия Григорьевна ; Кафедра микробиологии Одес. мед. ин-та. – Одесса, 1940. – 125 с. – Рук. проф. В. Л. Елин.



**Фельдштейн А. Г.**

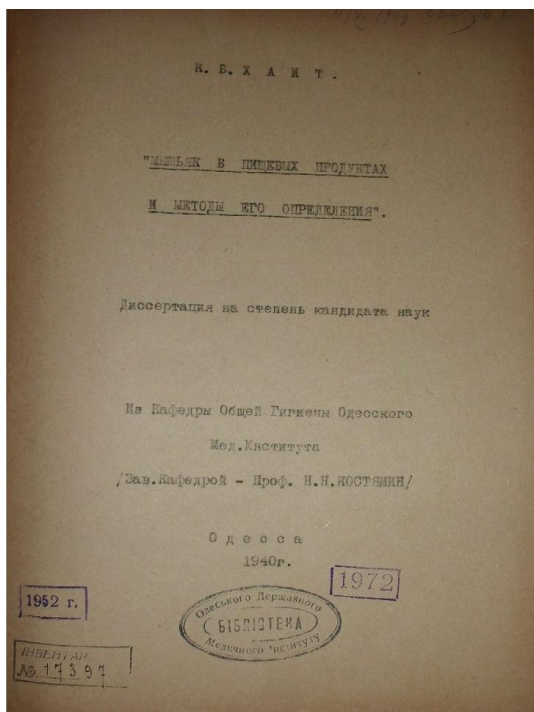
Подкожное введение кислорода при сердечно-сосудистой недостаточности : дис. ... канд. мед. наук / Фельдштейн А. Г. ; Факультетская и госпитальная терапевтическая клиника Одес. мед. ин-та. – Одесса, 1940. - 259 с. – Рук. проф. Л. Б. Бухштаб.





### Фидловский И. Я.

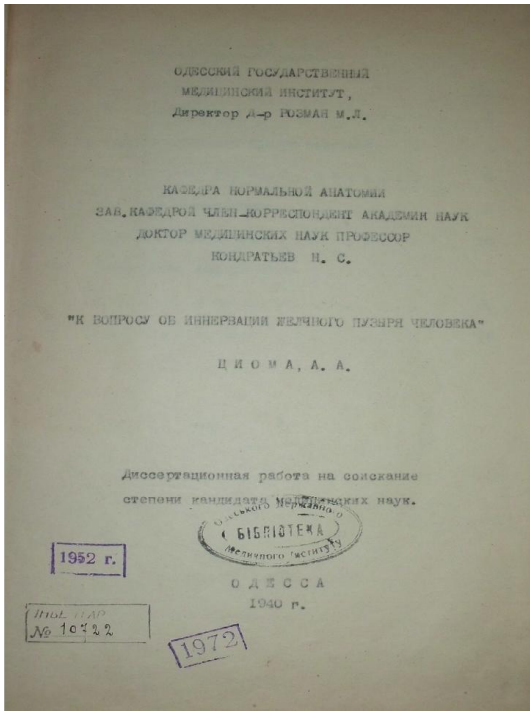
Причины смерти жизнеспособного плода во время родов или тотчас после родов : дис. ... канд. мед. наук / Фидловский Иван Яковлевич ; Кафедра судебной медицины Одес. мед. ин-та. – Одесса, 1940. – 316 с. – Рук. проф. Ф. Н. Жмайлович.



### Хаит К. Б.

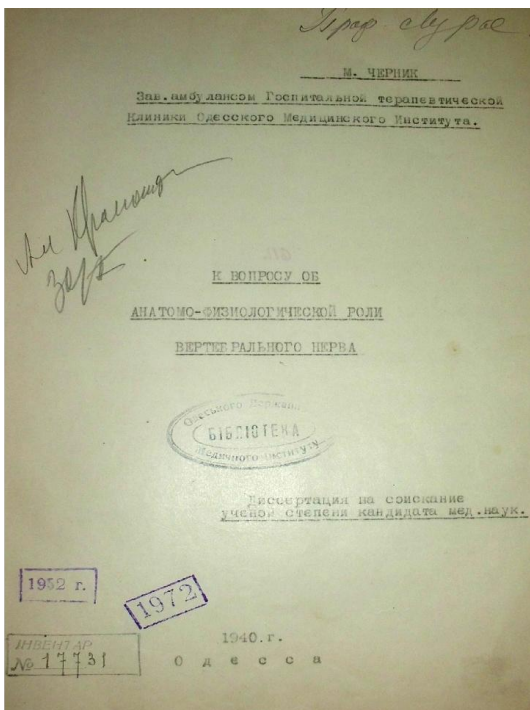
Мышьяк в пищевых продуктах и методы его определения : дис. ... канд. наук / Хаит Клара Борисовна ; Кафедра общей гигиены Одес. мед. ин-та. – Одесса, 1940. – 123 с. – Рук. проф. Н. Н. Костямин.





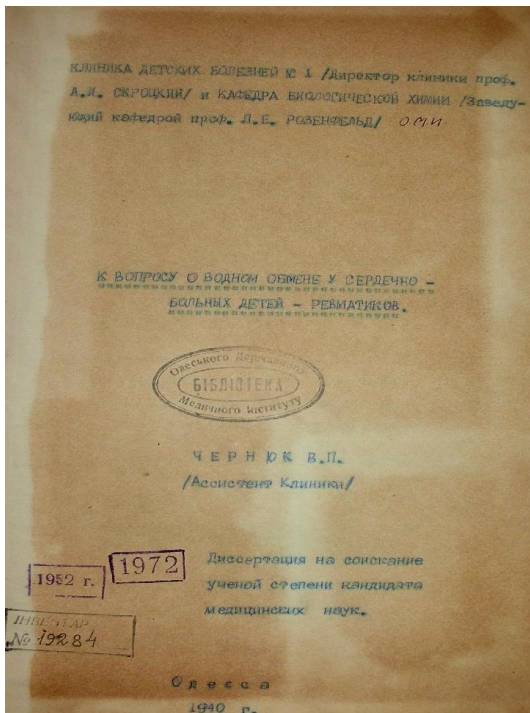
### Циома А. А.

К вопросу об иннервации желчного пузыря человека : дис. ... канд. мед. наук / Циома Андрей Андреевич ; Кафедра нормальной анатомии Одес. гос. мед. ин-та. – Одесса, 1940. – 67 с. – Рук. проф. Н. С. Кондратьев.



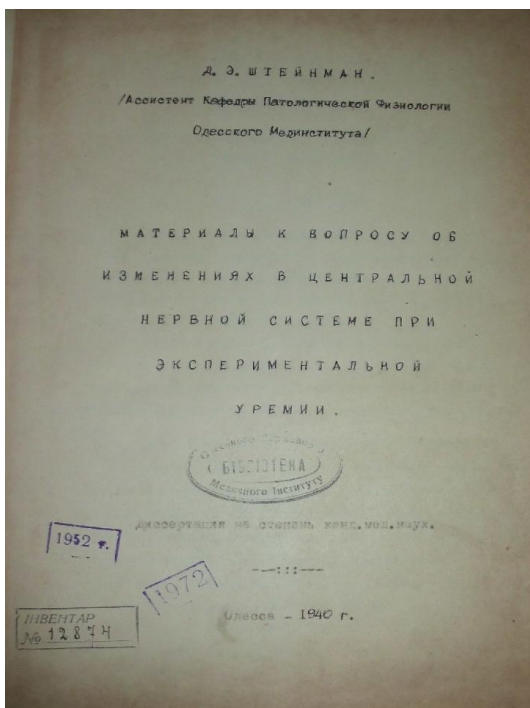
### Черник М. М.

К вопросу об анатомио-физиологической роли вертебрального нерва : дис. ... канд. мед. наук / Черник Малка Моисеевна ; Госпитальная терапевтическая клиника Одес. гос. мед. ин-та. – Одесса : ОМИ, 1940. – 102 с. – Рук. проф. М. И. Марморштейн.



### Чернюк В. П.


К вопросу о водном обмене у сердечно-больных детей-ревматиков : дис. ... канд. мед. наук / Чернюк Владимир Петрович ; Клиника детских болезней № 1, Кафедра биологической химии Одес. мед. ин-та. – Одесса, 1940. – 118 с. – Рук. проф. А. И. Скороцкий.



### Штейнман Д. Э.

Материалы к вопросу об изменениях в центральной нервной системе при экспериментальной уремии : дис. ... канд. мед. наук / Штейнман Д. Э. ; Кафедра патологической анатомии Одес. мед. ин-та. – Одесса, 1940. – 115 с. – Рук. проф. Б. А. Шацилло.

## 1941 рік



### Гаврилов В. Д.

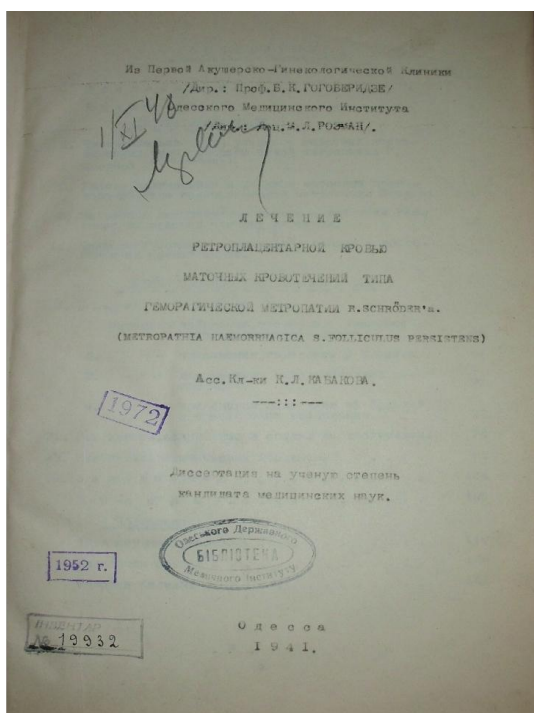
О роли метаболитов печени и крови в механизме расстройств кровообращения при анафилаксии : дис. ... канд. мед. наук / Гаврилов В. Д. ; Кафедра патологической физиологии Одес. мед. ин-та. – Одесса, 1941. – 148 с. – Рук. проф. Б. А. Шацилло.



### Землинская И. И.


Грязелечение при гипофункции женской половой сферы (гипоменоррея и аменоррея) : дис. ... канд. мед. наук / Землинская Инна Ильинична ; 2-я кафедра акушерства и гинекологии Одес. мед. ин-та. – Одесса, 1941. – 201 с. – Рук. проф. А. М. Гаспарян.





### Кабакова К. Л.

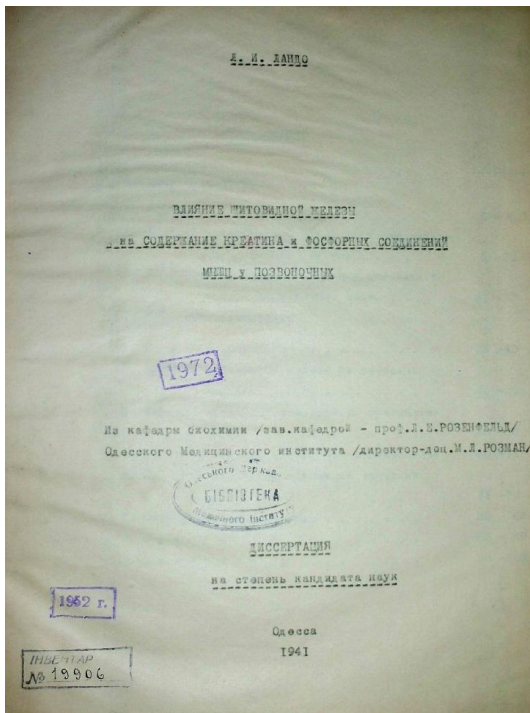
Лечение ретроплацентарной кровью маточных кровотечений типа геморагической метропатии R. Sghröder'a (metropathia haemorrhagica S. Folliculus persistens) : дис. ... канд. мед. наук / Кабакова К. Л. ; I-я Акушерско-гинекологическая клиника Одес. мед. ин-та. – Одесса, 1941. – 215 с. – Рук. проф. Б. К. Гогоберидзе.



### Кошницкий И. Н.

Рак желудка : клинико-анатомические параллели : дис. ... канд. мед. наук / Кошницкий Израиль Наумович ; Факультетская и госпитальная терапевтическая клиника, кафедра патологической анатомии педиатрического факультета Одес. гос. мед. ин-та. – Одесса, 1941. – 203 с. – Рук. проф. А. А. Окс.





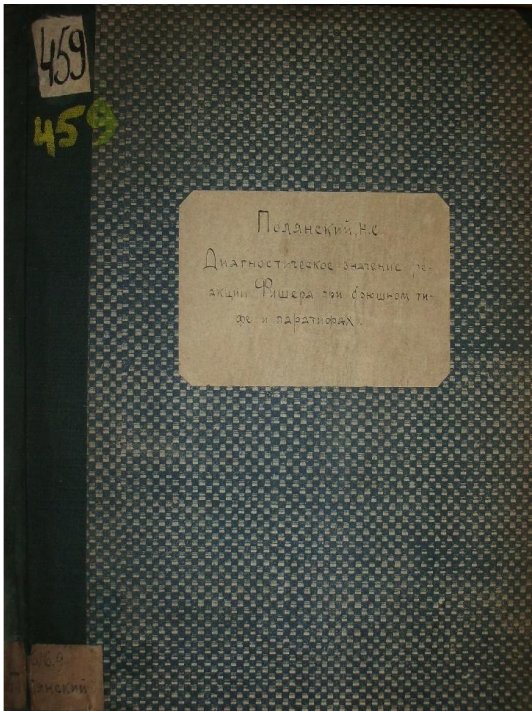
### Ландо Л. И.

Влияние щитовидной железы на содержание креатина и фосфорных соединений мышц у позвоночных : дис. ... канд. наук / Ландо Л. И. ; Кафедра биохимии Одес. мед. ин-та. – Одесса, 1941. – 108 с. – Рук. проф. Л. Е. Розенфельд.



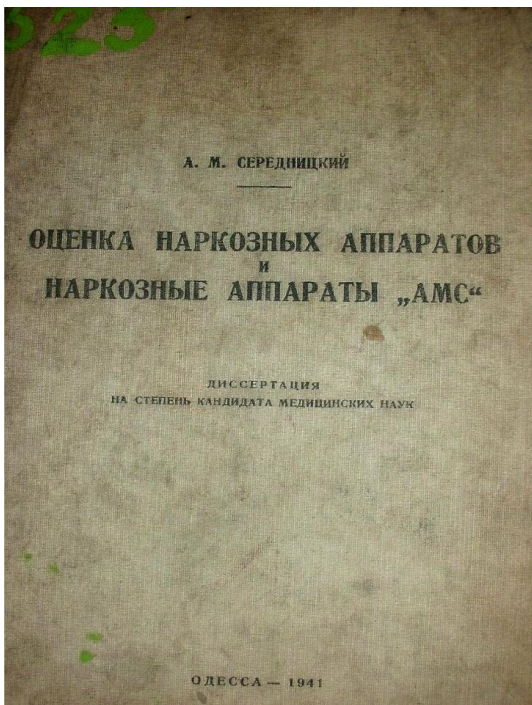
### Паис М. М.

Работа поджелудочной железы при нарушении щелочно-кислотного равновесия : дис. ... канд. мед. наук / Паис Михаил Михайлович ; Кафедра нормальной физиологии Одес. мед. ин-та. – Одесса, 1941. – 150 с. – Рук. проф. А. М. Мелик-Меграбов.



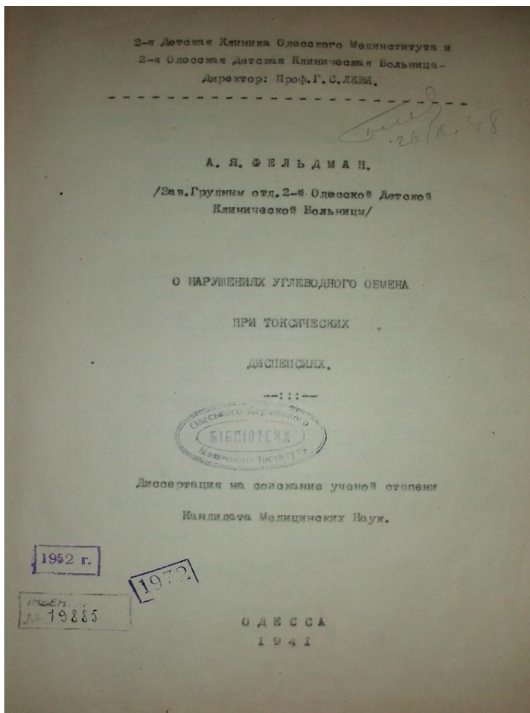
**Полянскій Н. С.**

Диагностическое значение реакции Фишера при брюшном тифе и паратифах : дис. ... канд. мед. наук / Полянскій Николай Степанович ; 2-я Инфекционная клиника Одес. мед. ин-та. – Одесса, [1941]. – 125 с. – Рук. проф. В. К. Стефанский.




**Середницький А. М.**

Оценка наркозных аппаратов и наркозные аппараты «А.М.С.» : дис. ... канд. мед. наук / Середницький А. М. ; Факультетская хирургическая клиника Одес. мед. ин-та. – Одесса, 1941. – 224 с. – Рук. проф. П. Г. Часовников.



### Фельдман А. Я.

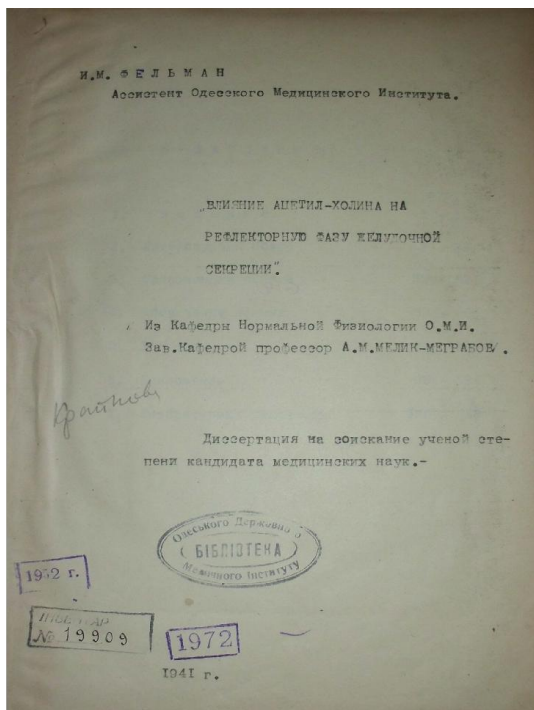
О нарушениях углеводного обмена при токсических диспепсиях : дис. ... канд. мед. наук / Фельдман Александр Яковлевич ; 2-я Детская клиника Одес. мед. ин-та, 2-я Одесская детская клин. больница. – Одесса, 1941. – 155 с. – Рук. проф. Г. С. Леви.



### Фельдштейн Г. Д.

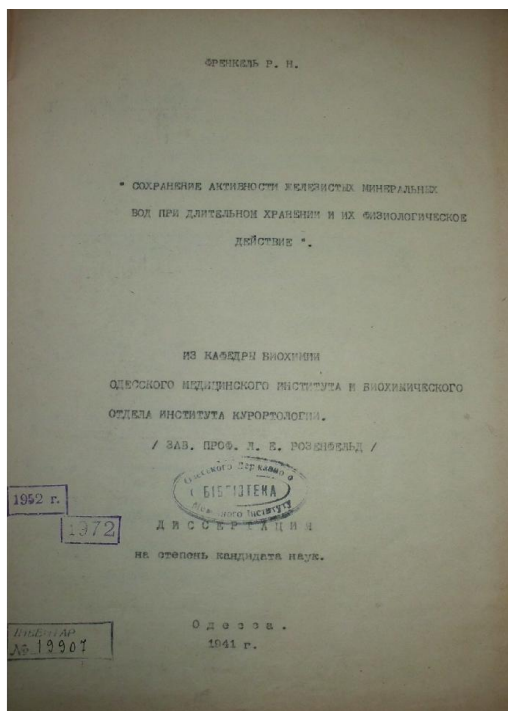
Гастрофотография аппаратом «Фельдштейн–Максutow» : дис. ... канд. мед. наук / Фельдштейн Григорий Давидович ; Кафедра рентгенологии Одес. мед. ин-та. – Одесса, 1941. – 110 с. – Рук. проф. Н. Н. Исаченко.





### Фельман И. М.

Влияние ацетил–холина на рефлекторную фазу желудочной секреции : дис. ... канд. мед. наук / Фельман И. М. ; Кафедра нормальной физиологии Одес. мед. ин–та. – Одесса, 1941. – 143 с. – Рук. проф. А. М. Мелик–Меграбов.

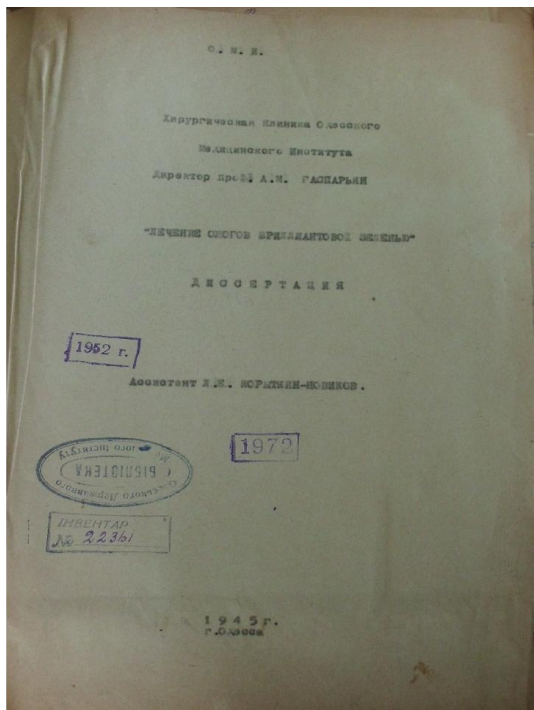


### Френкель Р. Н.

Сохранение активности железистых минеральных вод при длительном хранении и их физиологическое действие : дис. ... канд. наук / Френкель Р. Н. ; Кафедра биохимии Одес. мед. ин–та, биохимическое отделение ин–та курортологии. – Одесса, 1941. – 108 с. – Рук. проф. Л. Е. Розенфельд.



## 1945 рік



### **Корыткин–Новиков Л. Е.**

Лечение ожогов бриллиантовой зеленью : дис. ... канд. мед. наук / Корыткин–Новиков Леонид Евдокимович ; Хирургическая клиника Одес. мед. ин–та. – Одесса, 1945. – 195 с. – Рук. проф. Н. Н. Соколов.

### СИСТЕМАТИЧНИЙ ПОКАЖЧИК

Індекс УДК	Рубрики УДК	Назва дисертації	Сторінка в тексті
1	2	3	4
340.61	Судова медицина Судово-медична експертиза	Причины смерти жизнеспособного плода во время родов или тотчас после родов	75
572	Антропологія	Матеріалы для антропологии осетинь	20
579.67	Прикладна мікробіологія	Микрофлора консервов и значение наличия анаэробных видов в них	64
579.84	Класифікація та систематика мікроорганізмів. Грамнегативні бактерії	К вопросу об изменчивости возбудителей пищевых отравлений (палочка энтерита Бреслау и энтерита Гертнер) под влиянием некоторых факторов	33
579.86	Грампозитивні коки і аспорогенні паличкоподібні бактерії	К вопросу о дифференциации патогенных стафилококков от непатогенных	74
579.87	Мікробіологія актиноміцетів і мікроорганізми, споріднені з ними	Кислотоупорныя бактеріи. Заболѣваніе кожи и лимфатическихъ железъ у крысь, сходное съ проказой	11
611.018.1	Гістологія цитологія	Къ учению о митохондріяхъ и нѣкоторыхъ другихъ структурныхъ частяхъ протоплазмы печеночной клѣтки	17
611.019	Порівняльна анатомія	Иннервация органовъ шеи, грудной, брюшной и тазовой полостей у птиц	32

1	2	3	4
611.12	Анатомія. Серце	К проблеме интра–кардиальной иннервации в классах и группах позвоночных	63
611.14	Анатомія. Вени	Къ вопросу о венахъ основанія черепа вмѣстѣ съ нѣкоторыми ближайшими къ нимъ сосудами	21
611.3	Система травлення. Органи травлення	К вопросу об иннервации желчного пузыря человека	76
611.621	Анатомія Сечовий міхур. Сфінктер сечового міхура	К вопросу об иннервации мочевого пузыря	45
611.83	Периферійна нервова система	К вопросу об анатомо–физиологической роли вертебрального нерва	76
611.96	Анатомічна топографія. Таз. Тазова порожнина	К учению об инервации органов малого таза на протяжении классов позвоночных (собака–самка и человек)	41
		К учению об иннервации органов малого таза позвоночных. Иннервация органов малого таза собаки (самца)	44
611.97	Анатомічна Топографія. Ділянка верхніх кінцівок	Топографо–анатомические исследования соединительно–тканых и межмышечных пространств (щелей) верхних конечностей	44

1	2	3	4
612.014.481	Загальна фізіологія клітини і організму. Дія променевої енергії	Материалы к вопросу о роли нервной системы в действии рентгенлучей (действие рентгенлучей на ткань, кожу с нарушенной иннервацией)	70
612.015.3	Фізіологічна хімія. Обмін речовин	Материалы к изучению окислительных процессов в индивидуальном развитии организма (стадия яровизации)	67
612.015.32	Фізіологічна хімія. Обмін речовин. Вуглеводний обмін	Динамика гликогена крови	35
612.017.3	Імунітет. Пристаєвність. Анафілаксія	Къ вопросу о механизме анафилаксии: экспериментальное исследование	24
		О внешнем и внутреннем дыхании при анафилаксии	31
		О роли метаболитов печени и крови в механизме расстройств кровообращения при анафилаксии	78
612.12	Хімічні властивості крові	Основной обмен при эндокринопатиях и сердечных заболеваниях	46
612.34	Травлення. Харчування. Підшлункова залоза	Работа поджелудочной железы при нарушении щелочно-кислотного равновесия	80
612.43	Фізіологія ендокринної системи	Къ вопросу о взаимоотношении надпочечников и щитовидных желез (экспериментальное исследование на собаках)	21



1	2	3	4
612.744	Рухові функції. Органи руху. Хімія м'язів	Влияние парасимпатической нервной системы на химические изменения в скелетной мышце	59
		Влияние щитовидной железы на содержание креатина и фосфорных соединений мышц у позвоночных	80
612.814	Периферійна нервова система. Хімічні і термічні явища, пов'язані з подразненням нервів	Влияние ацетил–холина на рефлекторную фазу желудочной секреции	83
613.28	Гігієна харчування. Продукти харчування тваринного походження	«Редуцирующий титр», как метод определения первоначальных стадий разложения мяса	50
613.29	Гігієна харчування. Принципи харчування. Синтетичні харчові продукти	Изслѣдование глиняной глазированной посуды в санитарном отношеніи	10
613.954	Здоров'я і гігієна дітей дошкільного віку	Гигиенический режим детских внешкольных учреждений	62
613.955	Здоров'я і гігієна дітей шкільного віку	Санитарная оцѣнка освѣщенія классныхъ помѣщений электрическимъ свѣтомъ (фотометрическія опредѣленія)	9
614.31	Громадське здоров'я і гігієна. Санітарія. Санітарно-харчовий нагляд	Мышьак в пищевых продуктах и методы его определения	75

1	2	3	4
614.37	Санітарний нагляд і контроль. Санітарний нагляд за барвниками, що використовують в тканинах, одязі, іграшках, меблях, шпалерах та інших побутових товарах	Исследование чувствительности наиболее употребительных в санитарной практике способов определения каменноугольных красок	10
614.71	Гігієна повітря. Забруднення повітря	Значения чистоты воздуха социалистических мест и методы определения її ступеня	43
		Сравнительная оценка санитарно-гигиенических методов определения угольного ангидрида в воздухе	58
614.777	Вода. Гігієна води	Истинная окисляемость сточных вод и ее санитарно-гигиеническое значение	42
		Хлорирование и влияние его на органические вещества сточных вод (консервных заводов)	48
615.216	Фармакологія. Засоби, що діють переважно на соматичні (чутливі і рухові) нерви і попереочносмугасту мускулатуру	Опыт новокаиновой блокады в хирургической клинике	39
615.22	Фармакологія. Засоби, що діють переважно на серце та кровообіг	К вопросу о фармако-динамике буккокамфоры (диосфенола) из эфирного масла благовонника	72
		К дигиталисной терапии	73

1	2	3	4
615.25	Фармакологія. Засоби, що діють переважно на ендокринні залози, сечостатеву систему та репродуктивні функції	К вопросу о применении меркузала в клинике внутренних болезней	57
615.31	Фармакологія. Хімічні речовини в цілому	Матеріали кь фармакологии гваякола	24
615.322	Фармакологія. Речовини природного походження та їх суміші	К фармакологии зверобоя обыкновенного	60
615.327	Фармакологія. Лікарські засоби відповідно до їх походженням. Лікувальні мінеральні води	Сохранение активности железистых минеральных вод при длительном хранении и их физиологическое действие	83
615.357	Фармакологія. Гормональні препарати	О путях усиления действия инсулина	29
615.36	Фармакологія. Лікарські засоби, виготовлені з окремих органів і тканин, за винятком гормонів	Кь учению о гемолизинахъ : историко–критическое и экспериментальное изслѣдование	8
615.45	Фармакологія. Форми лікарських засобів	К вопросу о «Галеновыхъ» препаратахъ («Galenica»). Экспериментальныя и критическія данныя для оцѣнки доброкачественности и констатирования фальсификацій ихъ	12

1	2	3	4
615.838	Фізіотерапія. Гідротерапія. Бальнеотерапія	Влияние искусственных углекислых ванн на кровообращение у сердечных больных	19
615.917	Токсикологія. Органічні отруйні речовини	К вопросу о токсикологии нафталина при дыхательной аппликации	28
616-001.8	Патологія. Потоплення	О происхождении гиперэрии при утоплении	66
616-002.5	Патологія. Туберкульозне враження легень	Туберкулез и малярия	51
616-002.6	Патологія. Сифіліс	Материалы к учению о табетических кризах висцеральных органов	33
616-002.77	Патологія. Ревматизм	Значение диагностических реакций в клинике ревматической инфекции : клиническое и экспериментальное исследование	27
		К вопросу о влиянии аппликационного грязелечения на сердечно–сосудистую систему детей ревматиков	73
		К вопросу о водном обмене у сердечно-больных детей-ревматиков	77
		Морфологические изменения крови при ревматизме	58
		О значении некоторых биологических реакций в клинике ревматизма : (реакция Бухштаба и Ясиновского, Р. Местера, определение фибриногена крови, Роэ)	49



1	2	3	4
616-006	Пухлини. Новоутворення	Къ вопросу объ этиологии опухолей. Опыты съ пересадкой зародышевой ткани	15
		К патогенезу анемии при экспериментальных злокачественных новообразованиях	64
		О взаимоотношении между туберкулезом и злокачественными опухолями: (морфолого-статистическое и экспериментальное исследование)	53
616-006.3	Новоутворення. Пухлини, що походять з негемопоеитичної мезенхімальної тканини, включаючи саркому	Гемангіоми. Литературний очеркь ученія о гемангіомахъ и собственныя патолого-анатомическія изслѣдованія	17
616-053.2	Педіатрія. Хвороби дитячого віку	К вопросу о применении меркузала в детском возрасте	67
616-056.43	Жовчний темперамент. Холерики	Роль аллергии в патогенезе экспериментальной фенилгидразиновой анемии	42
616.1	Патологія серцево-судинної системи. Серцево-судинні захворювання	О дифференцированных функциональных сердечно-сосудистых пробах	68
		О количестве циркулирующей крови при сердечных заболеваниях	27
		Подкожное введение кислорода при сердечно-сосудистой недостаточности	74

1	2	3	4
616.1/4-06	Патологія Захворювання кро- вотворної системи, лімфатичної системи та залоз внутрішньої секреції	Наблюдения над эмиграцией лейкоцитов и десквамацией эпителия в ротовой полости при внутренних болезнях	31
616.12	Захворювання серця	Къ вопросу о внутривенныхъ впрыскиванияхъ сердечныхъ средствъ. Терапевтическое зна- чение внутривенныхъ впрыски- ваний периплоцина при болъзняхъ сердца: экспери- ментальное изслѣдование и клинические наблюдения	13
616.12- 008.331.1	Захворювання серця. Гіпертензія	О значении нитротеста при гипертониях	52
616.126	Захворювання серця. Ендокардит	Возвратный эндокардит. Клинико–анатомические параллели	65
616.155.3	Захворювання клітин крові. Захворювання лейкоцитів	О колебаниях числа лейкоцитов в физиологических условиях и под влиянием различных физиотерапевти- ческих процедур	51
616.24	Захворювання дихальної системи. Захворювання легенів	Изменения белой крови при пневмониях у детей	66
616.24-002.5- 06	Захворювання легенів. Туберкульоз	К вопросу о диафрагмальных синдромах при легочном туберкулезе	56

1	2	3	4
616.24-006	Захворювання легенів. Пухлини легень	Первичный рак легкого	62
616.25	Плевра. Плевральна порожнина	Спонтанный пнеймоторакс	46
616.28-06	Вухо. Отологія	Отогенный тромбофлебит и его лечение	65
616.3	Захворювання травної системи. Хвороби травного тракту	Об эмиграции лейкоцитов в верхних отделах желудочно-кишечного тракта	34
616.33	Хвороби травного тракту. Захворювання шлунка	Скелетирование желудка в свете эксперимента и его значение в клинике	34
616.33-006	Хвороби травного тракту. Захворювання шлунка. Пухлини шлунка	К диагностике рака желудка	71
		Рак желудка	79
616.33-008	Захворювання травної системи. Порушення шлункового травлення	О нарушениях углеводного обмена при токсических диспепсиях	82
616.33-07	Хвороби травного тракту. Діагностика шлункових хвороб	Гастрофотография аппаратом "Фельдштейн-Максутов"	82
616.34	Захворювання травної системи. Хвороби травного тракту. Кишківник	Къ вопросу о процессахъ возрожденія въ кишечникѣ	23

1	2	3	4
616.34-007.43	Хвороби травного тракту. Грижа, що містить кишкову петлю	Материалы к анатомическим особенностям, классификации и частоте грыж влагалищного отростка брюшины (так называемых врожденных паховых грыж)	48
616.345	Хвороби травного тракту. Товста кишка	О диагностическом значении метода последовательных промываний нижнего отрезка толстых кишек	35
		Тонкий кишечник, как пластический материал для замещения дефектов толстых кишек	59
616.346.2	Хвороби травного тракту. Червоподібний відросток	Верминозный аппендицит	26
616.352	Хвороби травного тракту. Пряма кишка. Відхідник	К вопросу об этиологии, патогенезе и лечении аноректальных свищей	50
616.36	Захворювання травної системи. Хвороби травного тракту. Печінка	О функциональных нарушениях печени при ревматизме	56
		Роль аллергии в патогенезе экспериментального нарушения функции печени	55
616.411	Захворювання кровотворної системи, лімфатичної та залоз внутрішньої секреції Селезінка	Двухмоментный разрыв селезенки	52



1	2	3	4
616.441	Захворювання кровотворної системи, лімфатичної та залоз внутрішньої секреції. Щитовидна залоза	О роли аллергии в патогенезе функциональной недостаточности щитовидной железы	41
616.5-001	Дерматологія. Шкірні хвороби. Пошкодження шкіри	Динамика морфологических изменений в коже кролика при воздействии на нее иприта	57
616.594.1	Дерматологія. Шкірні хвороби. Волосся голови	Трихофитиды и микроспориды при поверхностных дерматомикозах	70
616.63	Захворювання сечостатевої системи. Розлад сечового апарату	Материалы к вопросу об изменениях в центральной нервной системе при экспериментальной уремии	77
		Материалы к патогенезу экспериментальной уремии	61
616.71	Захворювання опорно-рухової системи. Перелами	Влияние местного грязелечения на сращение переломов костей	47
		Къ изученію образования костной мозоли и ея строения при заживленіи переломовъ. Вліяніе движенія отломковъ длинныхъ костей на мѣстѣ перелома на развитіе хрящевой ткани въ мозоли : экспериментальное изслѣдованіе	16
616.74-009	Клінічна міологія. М'язова система. Захворювання м'язів нервового походження	К патогенезу и лечению прогрессивной мышечной дистрофии	30

1	2	3	4
616.831-005	Неврологія. Органічні захворювання нервової системи. Розлади мозкового кровообігу	Матеріали к асимметрии кровяного давления при сосудистых заболеваниях головного мозга	32
616.839	Органічні захворювання нервової системи. Вегетативна або вісцеральна нервова система	Морфологическое изменение печени при хирургическом воздействии на вегетативную нервную систему	54
		Поражение вегетативной нервной системы при врожденном сифилисе	29
		Рефлексы с прямой кишки на почки в условиях нормального и патологического состояния вегетативной нервной системы	28
616.89-008.441.13	Психопатологія. Алкоголізм	О галлюцинациях при острых алкогольных психозах	73
616.895.7	Психічні розлади. Параноя. Параноїдні реакції з систематизованими маячними ідеями	К вопросу о структуре паранфренических заболеваний	69
616.9	Інфекційні захворювання	Патолого–анатомическія изменения костного мозга при инфекционных болезнях (оспа, брюшной тифъ, сыпной тифъ, холера, чума)	18
616.917	Інфекційні захворювання. Скарлатина	Хирургические осложнения скарлатины и их лечение	47
616.927	Інфекційні захворювання. Черевний тиф	Диагностическое значение реакции Фишера при брюшном тифе и паратифах	81

1	2	3	4
616.935	Інфекційні захворювання. Дизентерія	Дизентерия у детей и ее лечение : (по материалу детской клиники ОМИ за 1933–35гг.)	39
616.936	Інфекційні захворювання. Малярія	Гемодинамические сдвиги при малярии	49
616.98	Інфекційні захворювання. Специфічні інфекції	Аутоликвортерапия cerebro-спинального эпидемического менингита у детей	40
		Бартофель и анемия спленэктомированных крыс	36
616.995.1	Інфекційні захворювання. Глистові інвазії	Гельминтофаунистический статус человека и домашних плотоядных г. Одессы и его санитарно–эпидемиологический анализ	38
617	Хірургія	Значение некоторых методов исследования гноя в хирургической клинике	37
		О влиянии колларгола на инфекцию : экспериментальное и клиническое исследование	18
617-001.17	Опіки	Лечение ожогов бриллиантовой зеленью	84
617-001.4	Рани	Лечение инфицированных ран и хронических язв апельсиновым соком по Соколову	40
617-089.5	Хірургія. Оперативне лікування	Оценка наркозных аппаратов и наркозные аппараты «А.М.С.»	81

1	2	3	4
617-7	Хірургія. Інструменти та обладнання	Электрохирургические операции	72
617.576/578	Хірургія. Кисть. Фаланги пальців кисті	Панариций	60
617.7	Офтальмологія	Значение суточных колебаний внутриглазного давления для диагностики глаукомы, особенно в ее ранних стадиях	26
		Ученіе о клітчныхъ ядахъ въ офталмологіи : экспериментальное изслѣдование о вліяніи кровяныхъ суворо-токъ на глазъ	12
		Эластотонметрические исследования	25
617.713	Офтальмологія. Очні хвороби і пошкодження. Рогівка	Частичная сквозная пересадка роговицы с консервированного глаза трупа	37
		Экспериментальные исследования в области физиологии и патологии питания роговицы	45
617.76	Офтальмологія. Допоміжний апарат ока. Ділянка очниці	Экзентерация глазницы	15
618	Гінекологія. Акушерство	Переливание плацентарной и ретроплацентарной крови в акушерстве и гинекологии	54



1	2	3	4
618.1	Гінекологія. Жіночі хвороби	О заднихъ смѣщеніяхъ матки (retroversion–flexio uteri) и ихъ леченіи	22
618.1-089	Гінекологія. Жіночі хвороби. Оперативна гінекологія	Хирургические методы обезболевания (хирургия боли) в гинекологии	43
618.11	Гінекологія. Жіночі хвороби. Яєчники	Материалы к клинике рака яичников	71
618.14-006	Гінекологія. Жіночі хвороби. Пухлини матки. Кісти матки	К клинике и патологической анатомии регрессивных изменений в миомах матки	69
		Хорионэпителиома и ее распознавание	30
618.15	Гінекологія. Жіночі хвороби. Піхва	Материалы к лечению кольпитов и эрозий влагалищной части шейки матки культурой болгарской палочки	68
618.17	Гінекологія. Жіночі хвороби. Розлад функції статевих органів у жінок	Грязелечение при гипо-функции женской половой сферы (гипоменоррея и аменоррея)	78
618.174	Гінекологія. Жіночі хвороби. Менорагія, надмірні менструації. Метрорагія. Неменструальні (ациклічні) маткові кровотечі	Лечение ретроплацентарной кровью маточных кровотечений типа геморагической метропатии R. Sghröder'a (metropathia haemorrhagice S. Folliculus persistens)	79

1	2	3	4
618.2-07	Акушерство. Вагітність	Реакция Фридмана, как биологический метод ранней диагностики беременности, в ряду других гормональных, химических и клинических методов диагностики беременности	53
		Спинно–мозговое давление и спинно–мозговая пункция в акушерстве : клин. материалы	61
618.4-089.5	Акушерство. Вагітність. Знеболювання під час пологів	Экспериментальные данные о влиянии некоторых веществ, применяемых при обезболивании родов, на сократительную способность матки	36

## ІМЕННИЙ ПОКАЖЧИК АВТОРІВ

1. Абрамович Р. И. (49)
2. Аронсон Е. И. (49)
3. Бабкин Б. П. (24)
4. Балабан В. С. (27)
5. Баринштейн Л. А. (37,47,72)
6. Басок М. З. Я. (27)
7. Батуев Н. А. (20,21)
8. Бейлин С. А. (39)
9. Бендерская А. С. (39)
10. Березман Р. И. (50)
11. Берштейн К. О. (64)
12. Бидер В. М. (50)
13. Блауберг М. Б. (12)
14. Борщевская Л. М. (51)
15. Борщевский М. Л. (51)
16. Брикман И. М. (10)
17. Бровер Б. И. (40)
18. Бродский К. Л. (28)
19. Букшпан М. К. (52)
20. Бурштейн А. И. (58)
21. Бухштаб Л. Б. (74)
22. Вайнер Я. С. (40)
23. Василькован В. Я. (52)
24. Вдовина Л. И. (64)
25. Винер К. С. (53)
26. Воронин В. В. (18)
27. Гаврилов В. Д. (78)
28. Гаршин М. И. (65)

29. Гаске О. Д. (28)
30. Гаспарян А. М. (78)
31. Герасименко М. Я. (41)
32. Гешелин А. И. (65)
33. Гинзбург П. Л. (65)
34. Гинчерман Е. З. (41)
35. Гогоберидзе Б. К. (23, 79)
36. Годзевич А. Ф. (19)
37. Голаев Д. А. (66)
38. Головин О. О. (12, 15)
39. Гольденберг Р. М. (66)
40. Гольдман С. С. (67)
41. Горник М. А. (29)
42. Городецкий Э. Е. (29)
43. Грузин А. И. (72)
44. Даниель Р. С. (30)
45. Дзядзио А. М. (42)
46. Дизик Э. Я. (30)
47. Дмитренко Л. Ф. (20, 52)
48. Добровольский К. Э. (10)
49. Дондыш Б. Я. (53)
50. Елизарова К. А. (42)
51. Елин В. Л. (33, 64, 74)
52. Ершкович И. Г. (25)
53. Жалковский Г. М. (67)
54. Железнякова Н. С. (43)
55. Живатов Г. К. (54, 61)
56. Жимаринский В. А. (43)
57. Жмайлович Ф. Н. (17, 21, 75)
58. Забара Л. И. (68)

59. Заєвлошин М. Н. (23, 59)
60. Зайдман М. В. (44)
61. Заика И. Ф. (54)
62. Землинская И. И. (78)
63. Зильберберг Л. А. (13)
64. Игнатъев В. Е. (9)
65. Исаченко Н. Н. (70, 82)
66. Кабакова К. Л. (79)
67. Калачев П. Х. (14)
68. Калина В. О. (44)
69. Кальфа С. Ю. (25)
70. Каплан Е. П. (31)
71. Кемарская А. Ф. (68)
72. Кефер Н. И. (47)
73. Кишенский Д. П. (15, 17, 18)
74. Кияшев А. П. (54)
75. Коган Я. М. (69)
76. Кондратьев Н. С. (32, 41, 44, 45, 63, 76)
77. Корнман И. Е. (17)
78. Коровицкий Л. К. (49)
79. Короткин–Новиков Л. Е. (84)
80. Костинович Л. И. (45)
81. Костямин Н. Н. (42, 43, 48, 50, 62, 75)
82. Кошницкий И. Н. (79)
83. Крайнович Н. М. (55)
84. Краснянский И. В. (69)
85. Ксендзовский М. И. (55)
86. Куковеров Н. К. (44)
87. Кульбацкий Ш. И. (70)
88. Куркудым Ф. Е. (31)



89. Курышкин П. М. (45)
90. Кутателадзе И. Г. (24)
91. Ладыжинский В. Б. (70)
92. Ланда Е. М. (71)
93. Ландо Л. И. (80)
94. Левашов С. В. (8, 13, 14, 19)
95. Леви Г. С. (66, 67, 82)
96. Левицкий С. В. (15)
97. Литвак С. Л. (71)
98. Лорман М. Л. (56)
99. Лурье Г. С. (68, 71, 73)
100. Лучинин В. А. (72)
101. Маддиссон Г. И. (12)
102. Максимчук М. П. (46)
103. Маловичко Е. Е. (21)
104. Маньковский А. Ф. (17)
105. Маркелов Г. И. (28, 32, 33)
106. Марморштейн М. И. (76)
107. Матусис И. А. (70)
108. Медведев А. К. (10)
109. Меерсон Д. Л. (46, 51, 56)
110. Мелик-Меграбов А. М. (24, 31, 55, 80, 83)
111. Мечников И. И. (8)
112. Мешман Ф. Д. (56)
113. Мисиков М. А. (20)
114. Мишин В. А. (22)
115. Мырсигов Г. А. (57)
116. Надлер И. М. (72)
117. Наливкин П. А. (48, 52)
118. Никитин С. А. (36)

119. Окс А. А. (46, 57, 65, 79)
120. Орлов В. Н. (22,23)
121. Оснос М. Л. (57)
122. Паис М. М. (80)
123. Палий Я. И. (58)
124. Партер Э. М. (73)
125. Перельмутер Е. А. (73)
126. Печеная Р. Б. (46)
127. Полянский Н. С. (81)
128. Пустыльник Э. Я. (32)
129. Раммуль А. И. (13)
130. Ровинский С. А. (32)
131. Розенблат О. П. (33)
132. Розенфельд Л. Е. (35, 59, 67, 80, 83)
133. Розенцвайг А. М. (33)
134. Розман М. Л. (58)
135. Розовская С. Б. (26)
136. Савицкий И. В. (59)
137. Сахаров Л. В. (19)
138. Сендерович И. Л. (26,59)
139. Серапин К. П. (16)
140. Серебренников Л. В. (34)
141. Средницкий А. М. (81)
142. Симонов Г. Л. (47)
143. Скроцкий А. И. (39, 40, 73, 77)
144. Скрябин К. И. (38)
145. Скульский Л. Я. (60)
146. Соколов И. А. (18)
147. Соколов Н. Н. (26, 34, 39, 40, 50, 60, 84)
148. Соломянный В. М. (34)

149. Соснова П. С. (73)
150. Станишевская М. Б. (18)
151. Стефанский В. К. (11, 81)
152. Сынгаевский С. Я. (16)
153. Тарасевич Л. А. (8)
154. Темпер Б. А. (35)
155. Тизенгаузен М. М. (15, 23, 57, 66)
156. Товбин Б. Л. (60)
157. Токарь Р. Г. (74)
158. Усков Л. И. (8)
159. Фельдман А. Я. (82)
160. Фельдштейн А. Г. (74)
161. Фельдштейн Г. Д. (82)
162. Фельман И. М. (83)
163. Фидловский И. Я. (75)
164. Филатов В. П. (12, 25, 26, 37, 45)
165. Фонарев Б. М. (47)
166. Френкель Р. Н. (83)
167. Фридман Э. Б. (61)
168. Хаит К. Б. (75)
169. Хаютин Д. М. (53, 62)
170. Хлопин Г. В. (10, 13)
171. Хорошанская Д. И. (48)
172. Циома А. А. (76)
173. Цомакион Г. Ф. (30, 43, 53, 68, 69, 71)
174. Цыганов С. В. (28, 36, 60)
175. Часовников П. Г. (54, 81)
176. Черкес Г. А. (35)
177. Черник М. М. (76)
178. Чернюк В. П. (77)

179. Чернюк Е. К. (36)
180. Шапиро Н. Д. (36)
181. Шапшал И. Ф. (21)
182. Шацилло Б. А. (41, 42, 55, 61, 64, 77,78)
183. Шварцман Е. Л. (37)
184. Шевалев Е. А. (69)
185. Шейнберг А. Б. (61)
186. Шинкерман Н. М. (62)
187. Шмульян Л. П. (37)
188. Шпильберг Г. И. (62)
189. Шпирт Я. Ю. (27,29)
190. Штейнман Д. Э. (77)
191. Шухат И. А. (38)
192. Щеголев Н.А. (18)
193. Эпштейн М. Л. (48)
194. Эрез Б. М. (63)
195. Юдин К. А. (15)
196. Якубович В. Ф. (19)
197. Ясиновский М. А. (31, 34, 35, 49, 51, 56, 58)

Література:

1. Васильев К. Г. Очерки истории высшей медицинской школы в Одессе (к 100-летию медицинского университета) / К. Г. Васильев, П. Г. Чуев, К. К. Васильев. – Одесса, 1999. – 240 с.
2. Васильев К. Медицинский факультет Новороссийского университета / К. Васильев. – Одесса : Optimum, 2008. – 407 с.
3. Одеський медуніверситет 1900–2000 / І. Л. Бабій, Ю. І. Бажора, С. О. Гешелін [та ін.] ; за ред. В. М. Запорожана. – Одеса : Одес. держ. мед. ун-т, 2000. – 199 с.
4. Про вдосконалення мережі вищих навчальних закладів [Електроний ресурс] : Постанова Кабінету Міністрів України № 592 від 29 серпня 1994 р. // Режим доступу : [http://kodeksy.com.ua/norm\\_akt/source-КМУ/type-Постанова/592-94-п-29.08.1994.htm](http://kodeksy.com.ua/norm_akt/source-КМУ/type-Постанова/592-94-п-29.08.1994.htm)
5. Про надання Одеському державному медичному університету статусу національного : Указ Президента України № 862/2010 від 21.08.2010 р. // Офіційний вісник Президента України від 04.09.2010. – 2010. – № 25. – Ст. 838. – С. 51.
6. Статистичні данні наукового відділу за 2015 рік.
7. Трофимов Г. Н. Развитие здравоохранения на Одессине : в помощь лекторам и докладчикам / Г. Н. Трофимов, В. А. Владимирский; ред. К. Г. Васильев. – Одесса, 1972. – 76 с.